

家庭ごみ 分別ガイドブック

磐田市では、活気あふれる社会環境を守り育てるとともに
恵まれた自然環境を次世代に引き継ぐため、2050年までに
二酸化炭素排出量の実質ゼロを目指す「ゼロカーボンシティ」
を表明しました。限りある資源を有効に使うため、みんなで
ごみを減らす生活を心がけましょう。



3Rでゴミを減らす生活をしましょう!

磐田市では、市民・事業者のご協力により、一人1日当たりのごみの排出量が、全国、静岡県内でも上位の少なさとなっています、

オール磐田でさらにゴミを減らすため、ゴミ減量標語を募集し、以下の標語が優秀賞として選考されました。限りある資源を有効に使うため、ゴミを減らす生活を心がけましょう。

ゴミ減量標語コンテスト優秀作品

小学生の部

捨てるゴミ 分別すれば 生き返る	牛田 藍士
ゴミゼロは 一人一人の 心がけ	諏訪 京之介
野菜の皮 食べると意外と おいしいよ	渡邊 聡太

一般（中学生以上）の部

分別で 増やす資源と 減らすゴミ	樋口 英世
がんばろう オール磐田で ゴミ減量	鈴木 寿子
ワイシャツが 台拭きになり 今雑巾	熊谷 久恵



Reduce リデュース ゴミになるものを減らしましょう

買い物にはマイバッグを持参して、レジ袋は断りましょう



詰め替え商品を選びましょう




買う前に必要なものかもう一度考えましょう



Reuse リユース ものを繰り返し大切にしましょう

不要となったものを人に譲りましょう



リサイクルショップを利用しましょう



もったいないよ。どうして捨てちゃうの？



Recycle リサイクル 再び資源として利用しましょう

ゴミを正しく分別して捨てましょう



きれいな古紙やまだ使える衣類をリサイクルしましょう



資源回収や店頭回収を利用しましょう



ごみ分別アプリ「しっぺいのごみチェッカー」

スマートフォンやタブレット端末、パソコン等で手軽にご利用いただけます。

主な機能・サービス

- ごみの分別区分、出し方を簡単に検索できます!
- リサイクルや補助制度等について随時情報を発信しています!

対応言語 (ごみ分別検索)

日本語、英語、ポルトガル語、ベトナム語

利用方法

アドレス (<https://www.ssu.ac.jp/iwata/>) または、QRコードを読み取りください。



LINE でごみ収集日をお知らせします

磐田市LINE公式アカウントで設定していただくことでごみ収集日をお知らせします。

利用方法

家庭ごみメニューにある「ごみ収集日通知」を選択し、地区、受信したいごみの品目、お知らせする時間を設定してください。

公式アカウント

アカウント名: 磐田市
ID: @iwata_city



3R でごみを減らす生活を	P1
ごみのルール・ごみのゆくえ 分別のポイント!	P3
可燃ごみ	P7
プラスチック製容器包装	P9
空き缶、空きびん、 ペットボトル、廃食用油	P11
金物・小型電化製品・有害ごみ	P13
埋立ごみ ごみ集積所に出せないもの	P15
自己搬入 リサイクルステーション	P17
粗大ごみ戸別収集	P19
古紙・古着類のリサイクル	P21
雑がみ	P23
パソコン・携帯電話 家電リサイクル	P25
在宅医療廃棄物	P27
しっぺい耳より情報	P29
減らそう食品ロス・ プラスチックごみ	P30
ごみの出し方Q&A	P31
ごみ分別早見表	P33
どうする?災害時のごみ	P49
自己搬入先地図	裏表紙

3Rでごみを減らす生活を

ごみのルール
ごみのゆえ
分別のポイント!

可燃ごみ

プラスチック製
容器包装

空き缶、空きびん、
ペットボトル、
廃食用油

金物・小型電化
製品・有害ごみ

埋立ごみ
ごみ集積所に
出せないもの

自己搬入
リサイクル
ステーション

粗大ごみ
戸別収集

古紙・古着類
のリサイクル

雑がみ

パソコン・
携帯電話
家電リサイクル

在宅医療
廃棄物

しっぺい
耳より情報

食品ロス・
プラスチックごみ

ごみの出し方
Q&A

ごみ分別
早見表

どうする?
災害時のごみ

知っておきたい!

ごみのルール



磐田市では、きれいなまちを守るため、ごみに関するルールが設けられています。皆さまのご協力で、ごみの適正処理やごみ集積所が衛生的に維持されるなど、良好な生活環境が保たれています。

ごみの分別

P7~15

9種類に分別してください。

- ① 可燃ごみ
- ② プラスチック製容器包装
- ③ 空き缶
- ④ 空きびん
- ⑤ ペットボトル
- ⑥ 廃食用油
- ⑦ 金物・小型電化製品
- ⑧ 有害ごみ
- ⑨ 埋立ごみ

ごみを出す日

家庭ごみ収集カレンダーの決められた日に出してください。



ごみを出す時間

収集日の**午前8時まで**に出してください。

ごみの収集は午前8時から開始されます。午前8時以降に出されると回収されません。



ごみを出す場所


地域ごとに決められたごみ集積所へ出してください。引越しなどで、ごみ集積所の場所がわからない場合は、管理している自治会や管理会社等へお問い合わせください。

指定袋、収集券に地区名(アパート名など)と氏名の記入

市民の皆さまが責任を持ってごみを出していただくことや、分別誤りによって万が一ごみが収集されずに残された場合に、ご本人にお知らせさせていただくことを目的としています。

なお、事情があり記名が難しい場合は、ごみ対策課にご相談ください。

地区名(アパート名など)と名前を書いてください



指定袋



収集券

袋の種類

可燃ごみ専用(緑色)	種類	サイズ(高さ×幅)	参考容量	不燃ごみ専用(透明)	種類	サイズ(高さ×幅)	参考容量
	小	55cm×30cm	6L		小	55cm×30cm	6L
	中	66cm×42cm	15L		中	66cm×42cm	15L
	大	78cm×50cm	30L		大	78cm×50cm	30L
	特大	85cm×65cm	45L		大(厚口)	78cm×50cm	30L

集積所に出せる大きさ(P33)で、指定袋に入らないもの(枝木など)は、直接ごみに貼って出してください

指定袋・収集券は、スーパー、ホームセンターなどで販売しています。

収集券(1シート収集券8枚分)



ルールが守られないごみは「お願いシール」が貼られ収集されません。

- 正しく分別されていない
- ごみを出す日が違う

残されたごみは、正しく出し直してください。

お願いシールの貼られた指定袋は、シール部分に
×印をつけて再利用してください。



お願いシールが貼られ残されたごみ



お願いシール

3Rでごみを減らす生活を

ごみのルール
ごみのゆくえ
分別のポイント!

可燃ごみ

プラスチック製
容器包装

空き缶、空きびん、
ペットボトル、
廃食用油

金物・小型電化
製品・有害ごみ

埋立ごみ
ごみ集積所に
出せないもの

自己搬入
リサイクル
ステーション

粗大ごみ
戸別収集

古紙・古着類
のリサイクル

雑がみ

パソコン・
携帯電話
家電リサイクル

在宅医療
廃棄物

しっぺい
耳より情報

食品ロス・
プラスチックごみ

ごみの出し方
Q&A


ごみ分別
早見表

どうする?
災害時のごみ

ごみに関して以下のことが禁止されています

ごみの不法投棄は犯罪です

不法投棄は「廃棄物の処理及び清掃に関する法律」違反となり、
罰則が適用される場合があります。(懲役5年以下 もしくは、
罰金1,000万円以下) ☎環境課 ☎0538-37-2702



資源ごみの持ち去りは禁止されています

「磐田市廃棄物の減量及び適正処理に関する条例」により、ごみ集
積所からのごみの持ち去りは禁止されています。
☎ごみ対策課 ☎0538-37-4812



屋外での焼却は禁止されています

屋外で物を燃やすことは法令により禁止されています。
例外的に認められている焼却であっても、指導対象となる場合が
あります。 ☎環境課 ☎0538-37-4874



その他

犬などペットが亡くなったときは

市役所へ火葬を依頼する場合は、ペットを段ボール箱等に入れ、環境課または各支所(豊田支所
を除く) 市民生活課へお持ちください。合同火葬します。なお、焼骨は飼い主に戻りません。

手数料: 4,400円(令和5年4月現在)

受付: 月曜日~金曜日 8:30~17:15

※平日の時間外及び休日は本庁または各支所(豊田支所を除く)の宿直室へお持ちください。

持ち物: 犬の登録をしてある方は、愛犬手帳・犬の鑑札・注射済票をご持参ください。
犬の死亡届を提出していただきます。☎環境課 ☎0538-37-2702



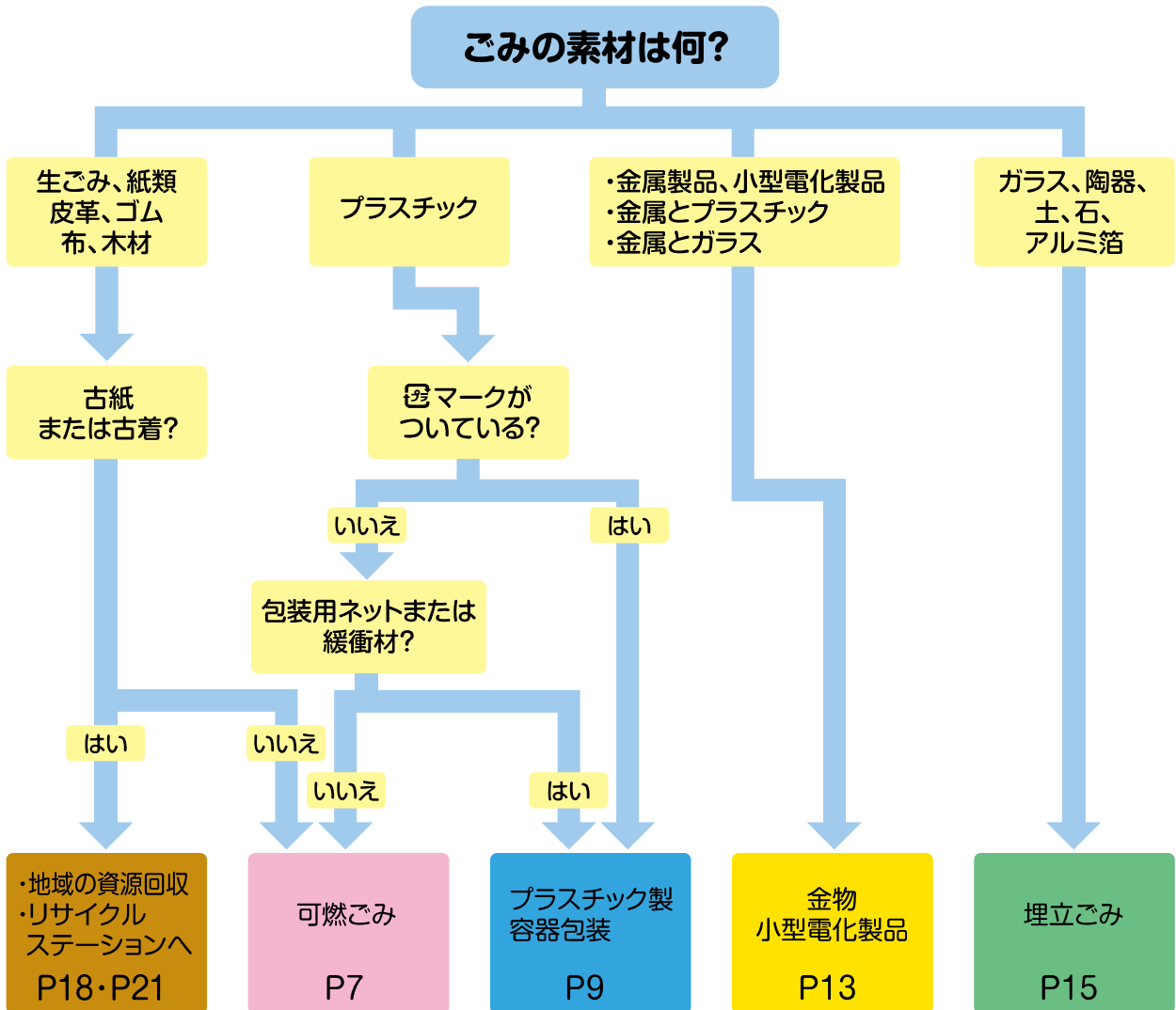
ごみのゆくえ

どうして、ごみを分別するの? ⇒ ごみの中にある資源をリサイクルするためです。
磐田市のごみは、9種類の分別区分に分けられます。では、家庭から出たごみはどのようなでしょう。



分別のポイント！

① 素材を確認しましょう



3Rでごみを減らす生活を

ごみのルール
ごみのゆくえ
分別のポイント!

可燃ごみ

プラスチック製
容器包装

空き缶、空きびん、
ペットボトル、
廃食用油

金物・小型電化
製品・有害ごみ

埋立ごみ
ごみ集積所に
出せないもの

自己搬入
リサイクル
ステーション

粗大ごみ
戸別収集

古紙・古着類
のリサイクル

雑誌がみ

パソコン・
携帯電話
家電リサイクル

在宅医療
廃棄物

しっぺい
耳より情報

食品ロス・
プラスチックごみ

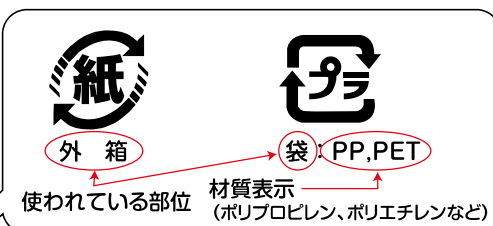
ごみの出し方
Q&A

ごみ分別
早見表

どうする?
災害時のごみ

② 商品のマークを確認しましょう

商品の包装に表示されているマークと使われている部位を確認してください。



この商品の場合、
外箱は「紙」(古紙)、
中に入っている袋は
「プラスチック製容器包装」
の分別になります



商品にはいろいろなマークがついています

紙 	紙パック 	ダンボール 	ペットボトル
-------	----------	-----------	------------

可燃ゴミ

緑色の指定袋2袋と
木質ゴミ2袋または2束まで

週2回

可燃ゴミの出し方

① 指定袋 (緑色) を購入

スーパーやホームセンター
などで販売しています。



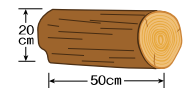
② 可燃ゴミを入れ 口を結ぶ



ゴミ集積所に
出せる大きさ
長さ50cm
以内のもの



※大きいものや長いものは50cm以内
の大きさになるように切ってください



※木の枝は、太さ20cm、長さ50cm以
内に切ってください。

可燃ゴミ指定袋のサイズ 特大 (45ℓ) 大 (30ℓ) 中 (15ℓ) 小 (6ℓ)


●指定袋に入らないが、50cm以内に切ることができるもの●

① 収集券を購入



1シート収集券8枚分
スーパーやホームセンター
などで販売しています。

② 50cm以内に切り、収集券を貼る



※指定袋や収集券には地区名 (アパート名など) と名前を記入してください

③ 可燃ゴミの日に ゴミ集積所へ出す



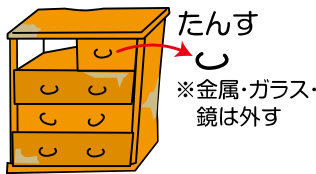
ゴミ集積所

磐田市クリーンセンターへ直接搬入するもの

P17

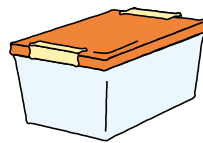
注意! ゴミ集積所には出せません

① 50cmを超える大きさのもの



木製家具など

② 可燃ゴミ袋に入らない プラスチック製品



プラスチック製の衣装ケースなど



磐田市クリーンセンターへ

生ゴミを減らそう!

P29

可燃ゴミの中の約40%が生ゴミです。
生ゴミを減らすことで可燃ゴミを減量しましょう。

生ゴミを自宅の庭や畑で堆肥にリサイクルしてみませんか。
市では「生ゴミ堆肥化容器 (電動のものを除く)」
の購入費の一部を補助します。

「コンポストを使い始めて一番驚いたことは、可燃ゴミの袋の「ずっしり」感がなくなったことです。嫌な臭いもしなくなったので、ゴミ出しが本当にラクになりました。



可燃ごみの種類

<p>■ 台所ごみ</p>  <p>生ごみ、貝殻など</p> <p>水分を切る</p>	<p>■ 紙くず、紙おむつ</p> <p>汚物はトイレに捨てる</p>  <p>紙くず</p> <p>紙おむつ</p>
<p>■ 布・衣類</p> <p>50cm以内に切る</p>  <p>カーペット、カーテンなど</p> <p>ファスナー程度は可</p> <p>汚れた衣類など</p>	<p>■ 木質ごみ</p> <p>資源化にご協力を</p>  <p>草</p> <p>枝、落ち葉</p>
<p>■ プラスチック製品</p> <p>電気、電池を使うおもちゃは「金物・小型電化製品」へ</p> <p>マークがないもの</p>   <p>プラスチック製のおもちゃ</p> <p>スポンジ</p> <p>プランター・バケツ</p> <p>歯ブラシ</p> <p>ストロー</p> <p>バラ</p> <p>CD・DVD (ケースを含む)</p> <p>カセットテープ・ビデオテープ (ケースを含む)</p> <p>50cm以内に切る</p> <p>梱包用バンド・ビニールひも</p> <p>プラマークの付いたもので、軽く洗っても汚れが取れないもの (例) マヨネーズの容器や歯磨き粉などのチューブ類</p>	
<p>■ 革製品、ゴム製品</p> <p>ファスナー程度は可 大きな金属が取れない場合は、「金物・小型電化製品」</p> <p>50cm以内に切る</p>  <p>ゴム手袋</p> <p>くつ</p> <p>かばん</p> <p>ゴムホース</p> <p>輪ゴム</p>	

可燃ごみに出す前に...

古紙・古着類のリサイクルにご協力をお願いします P21

古紙や古着は貴重な資源です。可燃ごみに出すと燃やされ灰になってリサイクルできません。限りある資源を次世代へつなぐために、ご協力をお願いします。

- 3Rでごみを減らす生活を
- ごみのルールごみのゆくえん分別のポイント!
- 可燃ごみ
- プラスチック製容器包装
- 空き缶、空きびん、ペットボトル、廃食用油
- 金物・小型電化製品・有害ごみ
- 埋立ごみごみ集積所にさせないもの
- 自己搬入リサイクルステーション
- 粗大ごみ戸別収集
- 古紙・古着類のリサイクル
- 雑誌がみ
- パソコン・携帯電話家電リサイクル
- 在宅医療廃棄物
- しっぺい耳より情報
- 食品ロス・プラスチックごみ
- ごみの出し方Q&A
- ごみ分別早見表
- どうする? 災害時のごみ



プラスチック製容器包装

4袋まで


週1回

プラスチック製容器包装の出し方

- ① 指定袋 (透明) を購入
- ② プラスチック製容器包装を入れ、口を縛る
- ③ プラスチック製容器包装の日にゴミ集積所へ出す



軽く水洗いして汚れをとる
汚れがとれないものは**可燃ゴミ**へ



不燃ゴミ指定袋のサイズ	大(厚口) 30ℓ	大 30ℓ	中 15ℓ	小 6ℓ
-------------	-----------	-------	-------	------

※指定袋には地区名(アパート名など)と名前を記入してください

プラスチック製容器包装の種類



このマークの表示があるもの

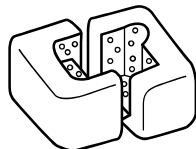
マークがついていないプラスチック製品は可燃ゴミで出してください。

(ネット類や緩衝材類はプラマークがなくてもプラスチック製容器包装へお出しください。)


<p>カップ、パック類</p> <p>カップ麺の容器 たまごの容器</p>	<p>ビニール袋類</p> <p>お菓子の空袋 即席めん空袋</p>	<p>トレイ類</p> <p>食品のトレイ</p>
<p>ボトル類</p> <p>シャンプーの空ボトル 洗剤の空ボトル</p>	<p>ネット類</p> <p>野菜や果物のネット</p>	<p>キャップ類</p> <p>ペットボトル・容器等のプラスチック製のキャップ</p>

緩衝材類


※小さくして指定袋へ入れる



発泡スチロール




気泡緩衝材(プチプチ)



緩衝材

出す前に必ずご確認ください

❗ プラマークを確認する

 マークがあるものを、プラスチック製容器包装へ出してください。

❗ 中身は使い切り、汚れを取り除く

水で軽くすすぐか、布や紙で拭き取るなどしてください。

汚れが取れないものは、リサイクルに支障が生じるため「**可燃ごみ**」へ出してください。



❗ 二重袋で出さない

レジ袋などの袋に入れてから、指定袋に入れしないでください。

- ・中身が見えず、異物や汚れの確認ができないため
- ・収集後に行う異物の除去作業やリサイクルに支障が生じるため



二重袋

⚠️ ご注意ください！これらは、「可燃ごみ」です。

				
タッパー	ストロー	スプーン・フォーク (プラスチック製)	梱包用バンド	ゴム手袋
				
保冷剤・乾燥剤	おもちゃ(電動ではない プラスチック製のもの)	クリーニングの袋	まゆ状緩衝材 発泡ビーズ	汚れがとれない プラマーク製品

リサイクルに
支障がでるよ

3Rでごみを
減らす生活を

ごみのルール
ごみのゆくえ
分別のポイント!

可燃ごみ

プラスチック製
容器包装

空き缶、空きびん、
ペットボトル、
廃食用油

金物・小型電化
製品・有害ごみ

埋立ごみ
ごみ集積所に
出せないもの

自己搬入
リサイクル
ステーション

粗大ごみ
戸別収集

古紙・古着類
のリサイクル

雑がみ

パソコン・
携帯電話
家電リサイクル

在宅医療
廃棄物

しっぺい
耳より情報

食品ロス・
プラスチックごみ


ごみの出し方
Q&A

ごみ分別
早見表

どうする?
災害時のごみ

どうして「プラスチック製容器包装」とそれ以外を分別するの？

「容器包装リサイクル法」に基づいて収集し、リサイクルするために分別していただいています。この法律では、①市民が分別して排出し、②市が分別収集し、③容器包装を製造または利用している事業者(メーカー)が費用を負担してリサイクルを行う という役割分担が定められています。

 マークは、リサイクル費用を事業者が負担している証として付けられています。プラスチック製容器包装以外のプラスチック製品については、こうした費用負担やリサイクルの仕組みがないため、「プラスチック製容器包装」とは別に「可燃ごみ」として収集しています。



空き缶・空きびん・ペットボトル・廃食用油

月1回

空き缶・空きびん・ペットボトル・廃食用油の出し方

空き缶

① 軽く水洗い

② 専用コンテナへ

アルミ缶・スチール缶



スプレー缶・ガス缶

① 中身を使い切る

② スプレー缶専用コンテナへ

キャップは外す

※ガスの抜き方は
P31 Q4を参考に
してください



穴は開けない

空きびん


金属製のフタ ⇒ 「金物・小型電化製品」へ
プラスチック製のフタ ⇒ 「プラスチック製容器包装」へ

びんの色は口元の色
で分ける

① フタを外す

② 軽く水洗い

③ 専用コンテナへ色ごとに分けて出す



口元が透明なので無色
(透明)へ

ペットボトル

キャップとラベルは、「プラスチック製容器包装」へ



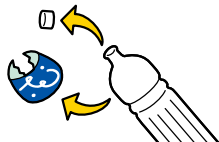
① キャップは外す

ラベルはできるだけ外す

② 軽く水洗いして

できるだけつぶす

③ 専用コンテナへ



PET

このマークの
表示があるもの

使用済み天ぷら油など

未開封のものも出していただけます。

① よく冷まし、天かすなどの
不純物を取り除く

② 元の容器やペットボ
トルに入れる

③ キャップをしっかり
閉める

④ 専用コンテナへ



3Rでごみを減らす生活を

ごみのルール
ごみのゆくえ
分別のポイント!

可燃ごみ

プラスチック製
容器包装

空き缶、空きびん、
ペットボトル、
廃食用油

金物・小型電化
製品・有害ごみ

埋立ごみ
ごみ集積所に
出せないもの

自己搬入
リサイクル
ステーション

粗大ごみ
戸別収集

古紙・古着類
のリサイクル

雑がみ

パソコン・
携帯電話
家電リサイクル

在宅医療
廃棄物

しっぺい
耳より情報

食品ロス・
プラスチックごみ

ごみの出し方
Q&A

ごみ分別
早見表

どうする?
災害時のごみ


飲食用の缶など



- ・飲食用缶のフタも一緒に出してください。
- ・缶詰のフタは缶へ落とし込んでください。
- ・一斗缶（18L）以上の缶は、「金物・小型電化製品」へ

カセットボンベ、整髪料、殺虫剤など

・必ずスプレー缶のコンテナへ入れてください。




収集車火災の原因に!

一升瓶、ビール瓶などのリターナブル瓶はできるだけ販売店へ

飲み物のびん

食品・調味料のびん

化粧品・薬のびん



フタは
はずし材質
により分別

ラベルは
はかさなく
ても出せる

中身を抜いて
軽く水洗いする

❌「埋立ごみ」へ

乳白色のびん 農薬のびん

飲料・酒類

ドレッシング


調味料



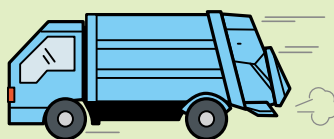
PET 表示があるもののみ

紙のラベルは可燃ごみへ

⚠️ 工作などで加工や着色した
ペットボトル
⇒「可燃ごみ」へ出してください。



動物性油、機械油（エンジンオイル等）、ガソリン等はごみ集積所へ出せません。販売店等へお問い合わせください。



回収した廃食用油は、精製し、バイオディーゼル燃料（BDF）としてごみ収集車などの燃料として利用されます。

環境にやさしいね!

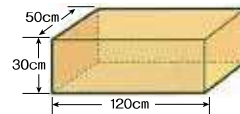


金物・小型電化製品、有害ごみ、埋立ごみの出し方

- ① 指定袋 (透明) を購入 ② 分別の種類ごとに袋に入れ、口を縛る



ごみ集積所に出せる大きさ



- ③ 決められた日にごみ集積所へ出す



ごみ集積所

※指定袋や収集券には地区名 (アパート名など) と名前を記入してください

不燃ごみ指定袋のサイズ	大 (厚口) 30ℓ	大 30ℓ	中 15ℓ	小 6ℓ
-------------	------------	-------	-------	------

指定袋に入らないものは、

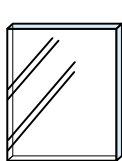
- ① 収集券を購入 ② 収集券を貼る




1シート収集券8枚分



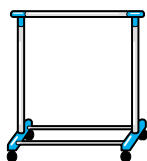
●ごみ集積所に出せない大きいもの ⇒ 「中遠広域粗大ごみ処理施設」へ直接搬入してください。⇒P17



ガラス



チャイルドシート



パイプハンガー

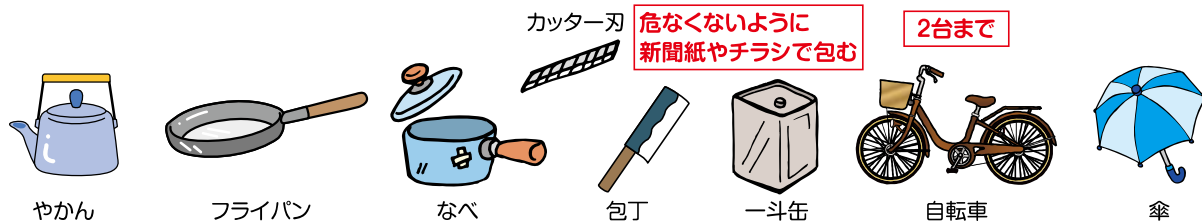


△ 金物・小型電化製品

3袋または
3個まで

月1回

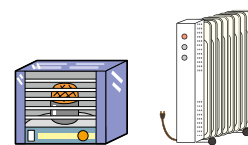
金属製品



小型電化製品



ストーブ・オイルヒーター



灯油、オイルは必ず抜く

電池は外して有害ごみへ

※フロン類が使われている製品は、フロン類を除いてから出すことができます。
P32 Q9 を参考にしてください。

△ 有害ごみ

電池は、ごみ集積所にあるコンテナ
又は指定袋に入れてください

月1回

3Rでごみを減らす生活を

ごみのルール
ごみのゆくえ
分別のポイント!


● 金物・小型電化製品と収集日は同じですが、袋は分けてください。

電池・ボタン電池



ボタン電池は、できるだけ回収協力店
(家電量販店など)へ

蛍光管

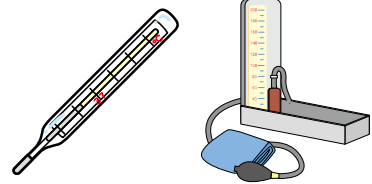


LED蛍光管は「金物」です

電球は「埋込ごみ」です

指定袋に入らないものは包装箱に
入れて収集券を貼る

水銀入り体温計・血圧計



デジタル体温計・血圧計は
「金物」です

可燃ごみ

プラスチック製
容器包装

空き缶、空きびん、
ペットボトル、
廃食用油

金物・小型電化
製品・有害ごみ

埋込ごみ
ごみ集積所に
出せないもの

自己搬入
リサイクル
ステーション

粗大ごみ
戸別収集

古紙・古着類
のリサイクル

雑がみ

パソコン・
携帯電話
家電リサイクル

在宅医療
廃棄物

しっぺい
耳より情報

食品ロス・
プラスチックごみ

ごみの出し方
Q&A

ごみ分別
早見表


どうする?
災害時のごみ

小型充電式電池 (小型のバッテリー)

電動自転車や自動車など
の大型のものはごみ集積
所へ出せません。
販売店などへお問い合わせ
ください。



デジタルカメラ



コードレステレホン



ビデオカメラ



小型充電式電池は、できるだけリサイクル協力店 (家電量販店
など) へ持ち込み、リサイクルにご協力ください。

加熱式たばこ、電子たばこ、携帯扇風機などの充電式電池が内蔵された機器



火災の原因になりますので、内蔵された電池を取り出して、電池は有害ごみ、本体は金物小型電化製品
として出してください。電池が取り出せない場合は、リサイクルステーションに自己搬入してください。→P18



処理の過程で発火した機器

リサイクルステーションでは、電池、蛍光管、
小型充電式電池も回収しています。

→P18

3Rでごみを減らす生活を

埋立ごみ

2袋または2個まで

月1回

ごみのルール
ごみのゆくえ
分別のポイント!

埋立ごみの種類



ガラス



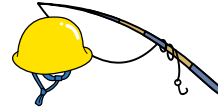
アルミ箔



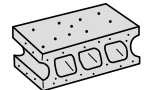
陶器



電球・LED電球



グラスファイバー製品
カーボンファイバー製品




ブロック
(鉄筋のないもの)

使い切って
ガスを抜く



使い捨てライター



鏡



金属製チューブ



農業の空きびん

・土、石 (15cm 程度まで)

袋がやぶれず、片手で持てる程度の重さでお出してください。大量にある場合は、何回かに分けて出すか自己搬入してください。

可燃ごみ

プラスチック製
容器包装

空き缶、空きびん、
ペットボトル、
廃食用油

金物・小型電化
製品・有害ごみ

埋立ごみ
ごみ集積所に
出せないもの

自己搬入
リサイクル
ステーション

※リサイクルステーション (常設) でもガラス・陶器・使い捨てライターを回収しています。→P18

粗大ごみ
戸別収集

古紙・古着類
のリサイクル

雑ごみ

パソコン・
携帯電話
家電リサイクル

在宅医療
廃棄物

しっぺい
耳より情報

食品ロス・
プラスチックごみ

ごみの出し方
Q&A

ごみ分別
早見表

どうする?
災害時のごみ

お願い

割れたものや鋭利なものを出すときは、新聞紙やチラシで包み、指定袋に入れてお出してください。(割れていない陶器などは、そのまま指定袋に入れてください。) 二重袋 (袋類に入れてから指定袋に入れたもの)、段ボールや米袋に入れて収集券を貼ったものは、未分別のごみが混入する場合や、収集後に行う異物の除去作業に支障が生じるため、収集できません。



埋立ごみ (割れたものや鋭利なもの) の 指定袋への入れ方



✗
紙袋類に
入れる



○
新聞紙や
チラシで包む



✗
段ボールに入れ、収集券を貼ったものは
回収できません。



✗
指定袋でない袋に収集券を貼ったものは
回収できません。

ごみ集積所に出せないもの



品 目	処分方法、相談先
パソコン、携帯電話 	詳細はP25
【家電リサイクル法対象品】 テレビ 冷蔵庫・冷凍庫 洗濯機・衣類乾燥機 エアコン・エアコン室外機 	詳細はP26 販売店など
消火器 	販売店または、 (株)消火器リサイクル推進センター ☎03-5829-6773 https://www.ferpc.jp
自動車・自動車部品 	販売店または、 自動車リサイクルシステムコンタクトセンター ☎050-3786-7755 http://www.jarc.or.jp/contact/
オートバイ・オートバイ部品 	二輪車販売店または、 二輪車リサイクルコールセンター ☎050-3000-0727 https://www.jarc.or.jp/motorcycle
機械油（エンジンオイル） 農薬などの薬品 	ガソリンスタンド、購入店等へ ごみ対策課へ問い合わせ
注射針 	処方された医療機関へ
大型のバッテリー（車、自転車など） ピアノ、石こうボード 太陽光パネル、プロパンガスボンベ 	販売店、購入店、専門業者へ ごみ対策課へ問い合わせ
事業系ごみ 商店・事務所・工場・飲食店・農業・病院などから出る ごみ	事業活動に伴って、発生するごみの処理は排出事業者の責任で適正に処理して下さい。家庭ごみ集積所へは出せません。 ●事業系一般廃棄物（生ごみ、木屑、紙、布） ⇒①磐田市クリーンセンターへ直接運ぶ ②一般廃棄物収集運搬許可業者へ依頼する ※廃プラスチック類（プラスチック製品）は産業廃棄物です。 ●産業廃棄物 ⇒産業廃棄物処理業者へ依頼する 問合せ先：静岡県産業廃棄物協会 ☎ 054-255-8285

3Rでごみを減らす生活を

ごみのルール
ごみのゆくえ
分別のポイント!

可燃ごみ

プラスチック製
容器包装

空き缶、空きびん、
ペットボトル、
廃食用油

金物・小型電化
製品・有害ごみ

埋立ごみ
ごみ集積所に
出せないもの

自己搬入
リサイクル
ステーション

粗大ごみ
戸別収集

古紙・古着類
のリサイクル

雑がみ

パソコン・
携帯電話
家電リサイクル

在宅医療
廃棄物

しっぺい
耳より情報

食品ロス・
プラスチックごみ

ごみの出し方
Q&A

ごみ分別
早見表

どうする?
災害時のごみ

3Rでゴミを減らす生活を

ゴミのルール
ゴミのゆえ
分別のポイント!

可燃ゴミ

プラスチック製
容器包装

空き缶、空きびん、
ペットボトル、
廃食用油

金物・小型電化
製品・有害ゴミ

埋立ゴミ
ゴミ集積所に
出せないもの

自己搬入
リサイクル
ステーション

粗大ゴミ
戸別収集

古紙・古着類
のリサイクル

雑がみ

パソコン・
携帯電話
家電リサイクル

在宅医療
廃棄物

しっぺい
耳より情報

食品ロス・
プラスチックゴミ

ゴミの出し方
Q&A

ゴミ分別
早見表

どうする?
災害時のゴミ



自己搬入 (処理施設への直接持ち込み)

引越しなどで家庭から多量に出るゴミ、ゴミ集積所に出すことができない大型のゴミや勤務等の都合でゴミ集積所にゴミを出せない方は、直接処理施設へお持ち込みください。地図は裏表紙参照

可燃ゴミ

有料

搬入先 磐田市クリーンセンター 刑部島301 ☎0538-35-3717

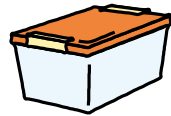
搬入時間 月～金曜日 8:30～16:15 / 第2・第4日曜、祝日 8:30～12:45 (年末年始は休場)

処理手数料 10kg当たり157円

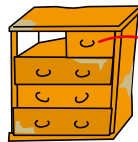
※ただし、祝日が土曜日、第1・第3・第5日曜日の場合は休場となります。

サイズ 2m以内、木枝は直径20cm以内、置は1日20枚以内

その他 金属、ガラス、鏡は取り外して搬入してください。外せない場合は③へ搬入してください
搬入車両は3トン車以下に限ります。(1日2回) (ロングボディはご遠慮ください)



衣装ケース (プラスチック製)



たんす

※金属・ガラス・
鏡は外す



布団

※切らなくてもよい

金物・小型電化製品、有害ゴミ、埋立ゴミ

有料

搬入先 中遠広域粗大ゴミ処理施設 新貝59-1 ☎0538-37-4854

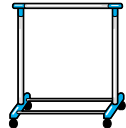
搬入時間 月～金曜日 9:00～12:00 / 13:00～16:30 (祝日・年末年始休場)

処理手数料 軽自動車・乗用車及び最大積載量


0.5ト以下の車両1台につき	520円
0.5トを超え1.0ト以下の車両1台につき	1,040円
1.0トを超え1.5ト以下の車両1台につき	1,570円
1.5トを超え2.0ト以下の車両1台につき	2,090円



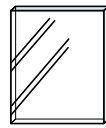
チャイルドシート



パイプハンガー



空気清浄機



ガラス



陶器



植木鉢

※搬入車両は2トン車以下に限ります。搬入できる長さは2mまでです。
※ゴミの種類ごとに降ろす場所が異なるため、分別して搬入してください。

※搬入手数料は令和5年4月現在の料金です。料金に変更する場合があります。

持ち込み方法のない方

有料

①家庭から出る大きなゴミ (家具など) を運搬する手段のない家庭に、有料で家まで回収に行きます。(粗大ゴミ戸別収集) →P19

②引越しや遺品整理で発生した多量の粗大ゴミ等を処理施設に自己搬入できない方を対象に、磐田市が許可した一般廃棄物収集運搬許可業者が、有料で本人に代わって処分を行うことができます。

収集運搬料金は取扱事業者により異なりますので、直接事業者を確認してください。
取扱事業者の連絡先等については、磐田市ホームページをご覧ください。



リサイクルステーション

無料

資源ごみを無料で回収しています。ぜひご利用ください。地図は裏表紙参照

1 回収品目

専用のコンテナへ入れる	紙ひもで縛る 紙袋に入れる	指定袋に入れる
<p>空き缶 空きびん ペットボトル 廃食用油 蛍光管 乾電池※ 古着類 使い捨てライター</p>	<p>新聞紙 雑誌・雑がみ 段ボール 雑がみ</p>	<p>プラスチック製 容器包装</p>

※小型充電式電池（リサイクルマークのあるもの。解体しない）、加熱式たばこ、電子たばこ、携帯扇風機などの充電式電池が内蔵された機器

常設（磐田市リサイクルステーション）のみ、以下の8品目を回収しています。

- ・ハブラシ ※電動、歯間ブラシは対象外。汚れたものも軽く洗えば可
- ・羽毛布団 ※ダウン率50%以上に限る。品質表示欄を確認します。
- ・インクカートリッジ ※トナーカートリッジは対象外
- ・パソコン（デスクトップ・ノート）
- ・スマートフォン・携帯電話
- ・金属製品（なべ、フライパン、やかん、一斗缶）
- ・ガラス（食器、花瓶、板ガラス）※割れていても可
- ・陶器（食器、花瓶、植木鉢）※割れていても可

2 開設日、開設場所、開設時間

【リサイクルステーション】

地区	場所	住所	開設日時
磐田	リサイクルステーション（常設）	新島252-2	月～金曜日（祝日除く）
			毎週日曜日
午前8時30分～午後5時	午前9時～11時	午前9時～11時	
福田	福田交番向かい	福田2483	第2日曜日
竜洋	竜洋古紙ストックヤード	平間1613-1	第3日曜日
豊岡	豊岡支所南側駐車場	下野部48	第3日曜日
豊田	磐田市防災備蓄ステーション（旧豊田支所）北側駐車場	森岡150	第4日曜日

古紙リサイクルステーション

無料



古紙のリサイクルにご協力をお願いします。

場所	場所	受入時間
i プラザ（総合健康福祉会館）東側	国府台57-7	月～土曜日
福田図書館駐車場	福田1552-1	月～土曜日
竜洋支所駐車場	岡729-1	月～金曜日
磐田市防災備蓄ステーション東側防災倉庫前駐車場	森岡150	月～金曜日
太陽の家施設前	敷地83-12	月～金曜日
		8:30～17:15
		8:30～17:00

※祝日・盆期間・年末年始を除く

3Rでごみを減らす生活を

ごみのルール
ごみのゆくえ
分別のポイント!

可燃ごみ

プラスチック製
容器包装

空き缶、空きびん、
ペットボトル、
廃食用油

金物・小型電化
製品・有害ごみ

埋立ごみ
ごみ集積所に
出せないもの

自己搬入
リサイクル
ステーション

粗大ごみ
戸別収集

古紙・古着類
のリサイクル

雑がみ

パソコン・
携帯電話
家電リサイクル

在宅医療
廃棄物

しっぺい
耳より情報

食品ロス・
プラスチックごみ

ごみの出し方
Q&A

ごみ分別
早見表

どうする?
災害時のごみ

予約制

粗大ゴミ戸別収集

有料

家庭から出る大きなゴミ（家具など）を運搬する手段のない家庭に、有料で家まで回収に行きます。



電話にて



1 収集できるもの

サイズ
収集できるものの例

- 収集物一品につき、一番長い部分が2m以内で、重さが60kg以下のもの
- ・ タンス、布団、学習机、ベッド、マットレス、オルガン、ソファなど
 - ・ 袋に入れる場合は、ゴミ集積所に出す場合と同様に分別してください。袋は指定袋または中身が確認できる透明な袋で、重さは一人で持てる程度にしてください。
 - ・ 家電リサイクル法の対象品（テレビ、エアコン、冷蔵庫・冷凍庫、洗濯機・衣類乾燥機）
※家電リサイクル法の対象品は収集日までに郵便局でリサイクル料金を払い家電リサイクル券を用意しておいてください。

収集できないもの

規定の長さや重さを超えるもの、市で処理できないゴミ

2 申込方法

申込期限

原則として回収を希望する日の2週間前まで
（予約状況により、ご希望の日程に添えない場合があります）

申込先

ゴミ対策課 ☎ 0538-37-4812へ電話で予約する
住所、名前、電話番号、出すゴミの種類・数量・大きさ を教えてください。

注意事項

- ① 収集日は、月曜日から金曜日までです。（祝日・年末年始を除きます）
- ② ゴミは事前に家の外へ出しておいてください。（集合住宅は1階まで出してください）
収集員が家の中に入って運び出す作業はできません。
- ③ 収集当日は、本人か家族の立ち会いが必要です。
- ④ 原則として1世帯につき月1回の利用に限ります。
- ⑤ 引越しゴミなど大量のゴミの収集はできません。

3 収集手数料

手数料

基本料金1,040円、収集物1品につき210円
（例）ゴミ4品の場合 1,040円 + (210円 × 4個) = 1,880円
※家電リサイクル法の対象品は指定引取場所までの運搬料1個につき1,100円加算されます。

支払方法

収集時に現金払い（おつりの無いようご注意ください）

●手数料の免除制度があります

- ・ 70歳以上の方のみの世帯（世帯分離は除く）
 - ・ 身体障がい者手帳の1～3級までの手帳の交付を受けている方だけの世帯
- 上記に該当し、民生委員に減免申請書を発行してもらった場合は、基本料金の1,040円が免除となります。

※収集手数料は令和5年4月現在の料金です。料金は変更する場合があります。

ゴミの事なら何でもご相談下さい

広告

- 家庭の不用品
- 引っ越しゴミの片づけ
- 日常生活のお手伝い
- コンテナBOXの貸し出し
- 産業廃棄物収集運搬・処分

- 会社のゴミ
- 生前・遺品整理
- 地域の資源回収
- イベント時のゴミ
- お庭のそうじ・草刈り

見積
無料



株式会社 磐南クリーン

〒438-0205 磐田市堀之内1750-3

☎ 0538-66-5063 FAX66-7410

E-mail:bc@bannanclean.co.jp

http://www.bannanclean.co.jp/

浄化槽・ゴミのことなら何でもご相談下さい!

広告

- 浄化槽清掃・保守点検
- 排水つまり直し
- グリストラップ清掃
- 家庭のゴミ・不用品
- 引越ゴミの片付け
- 鉄くず・ビン・缶




©磐田市
磐田市イメージキャラクター
ひっぺい

株式会社ハシモト TEL <0538> 36-0031

〒438-0078 静岡県磐田市中泉2640-2 FAX <0538> 32-0004

- ・ 家庭ゴミ処理
- ・ 引越ゴミ片付け
- ・ 遺品整理
- ・ 工場ゴミ処理
- ・ 飲食店ゴミ処理
- ・ コンテナBOX貸出
- ・ 家屋解体工事

「地球にやさしいリサイクル」



詳しくはHPで!!

ゴミ 大橋商事

ウェブ検索

有限会社 大橋商事 FreeDial ゴミは オーハシ 538-084

〒438-0806 静岡県磐田市東名267-3 (豊田富里工業団地内) TEL:0538-38-3193 FAX:0538-38-3194

3Rでゴミを減らす生活を

ゴミのルール
ゴミのゆくえ
分別のポイント!

可燃ゴミ

プラスチック製
容器包装

空き缶、空きびん、
ペットボトル、
廃食用油

金物・小型電化
製品・有害ゴミ

埋立ゴミ
ゴミ集積所に
出せないもの

自己搬入
リサイクル
ステーション

粗大ゴミ
戸別収集

古紙・古着類
のリサイクル

雑がみ

パソコン・
携帯電話
家電リサイクル

在宅医療
廃棄物

しっぺい
耳より情報

食品ロス・
プラスチックゴミ

ゴミの出し方
Q&A

ゴミ分別
早見表

どうする?
災害時のゴミ

古紙・古着類のリサイクル

古紙、古着類は、分別すれば貴重な資源となります。ご協力をお願いします。

古紙 … 新聞紙（折込チラシを含む）、雑誌・雑がみ（牛乳パック）、段ボール

紙ひもで縛る



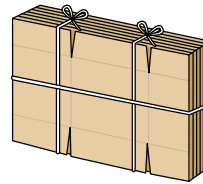
新聞

紙ひもで縛る
紙袋に入れる



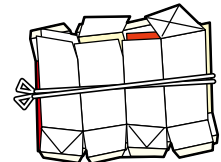
雑誌・雑がみ

たたんで紙ひもで縛る



段ボール

たたんで紙ひもで縛る



紙パック

古着類

洗濯をして乾かしてから、中身の見えるポリ袋や紙袋などに入れてください。

・衣類

・タオル

・シーツ



・汚れや臭いがついている物

・靴下

・下着

・布団

・座布団

・カーペット

・カーテン

・ぬいぐるみ

・着物、帯

・帽子など



古紙、古着類の出し方

自治会、PTA、子ども会などの地域の資源集団回収を利用する

団体によっては、古着類を回収していない場合もあります。

地域の資源集団回収の日程は、了承をいただいた団体のみ市ホームページへ掲載しています。

(<https://www.city.iwata.shizuoka.jp>)

資源回収を行った団体へは、回収量 1 kgあたり 4 円の奨励金を交付しています。詳細は P29 へ

- ・ リサイクルステーションを利用する P18
- ・ 古紙リサイクルステーションを利用する（古紙） P18
- ・ 民間の回収コンテナを利用する
- ・ リサイクルショップを利用する（古着類）

広告

いえのかたづけ・遺品整理
引越などによる不用品

じゃん じゃん 買います!

家電・家具・AV機器・PC・ゲーム・工具・楽器
釣具・骨董・ブランド品・贈答品・日用品・業務用品
金・プラチナ・その他いろいろ 家電リサイクル協力店

日本最大級の総合リサイクルショップチェーン

創庫生活館 磐田町店

店頭買取 秘密厳守
スタッフが笑顔で対応いたします。
もちろん、わざわざお持ち頂いたので
買取査定価格UP!

出張買取 出張見積無料!
まずはお電話でご予約をしてください。
買取スタッフが訪問いたします!

お気軽に お電話ください!

買取専用ダイヤル 営業時間 AM10:00~PM7:00 磐田市宮之一色1139

0120-931-864

3Rでごみを減らす生活を

ごみのルール
ごみのゆくえ
分別のポイント!

可燃ごみ

プラスチック製
容器包装

空き缶、空きびん、
ペットボトル、
廃食用油

金物・小型電化
製品・有害ごみ

埋立ごみ
ごみ集積所に
出せないもの

自己搬入
リサイクル
ステーション

粗大ごみ
戸別収集

古紙・古着類
のリサイクル

雑がみ

パソコン・
携帯電話
家電リサイクル

在宅医療
廃棄物

しっぺい
耳より情報

食品ロス・
プラスチックごみ

ごみの出し方
Q&A

ごみ分別
早見表

どうする?
災害時のごみ

ea
エコアクション21
認証番号0005485

**一般廃棄物・
産業廃棄物処理**

**資源回収のことなら
お気軽にご相談ください!!**

☎(0538)32-4086(代)

備前や伊藤商店
や
やまや伊藤商店
磐田市国府台634-1

処分の前に!!
お気軽にお持ち下さい😊

🌸衣類 🌸きもの類 🌸手芸用品 など

昭和レトロ(60~70's)・振袖・
訪問着、買取強化中!!

レトロ・アンティーク雑貨類は大正倉へ

毎買取査定 お家の片付けご相談下さい。
買取時間 日 10:00~17:00

古着屋GRAM
☎0538-35-9111
磐田市二之宮東 6-7
不定休
営業時間 10:00~20:00

昭和レトロとアンティークの大正倉
☎0538-35-2611
磐田市中泉二丁目 6-12
営業時間 9:00~21:00/無休

セブンイレブン 県道413号
みかわ庵
アビタ
磐田農高 ローソン 静岡銀行
大正倉 吉野家
JR磐田駅

捨てないで! それは、

リサイクルできます!


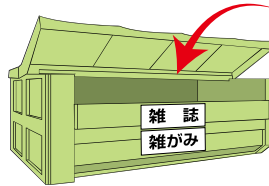

「雑がみ」です!

家庭で不要になった紙箱、プリント紙、包装紙、小さな紙きれなども「古紙（雑がみ）」としてリサイクルできます。「可燃ゴミ」に入れずに、リサイクルしましょう。

可燃ゴミの量も
少なくなって
いいな。

集めるポイント!

不要な紙袋に入れることで
簡単に出すことができます



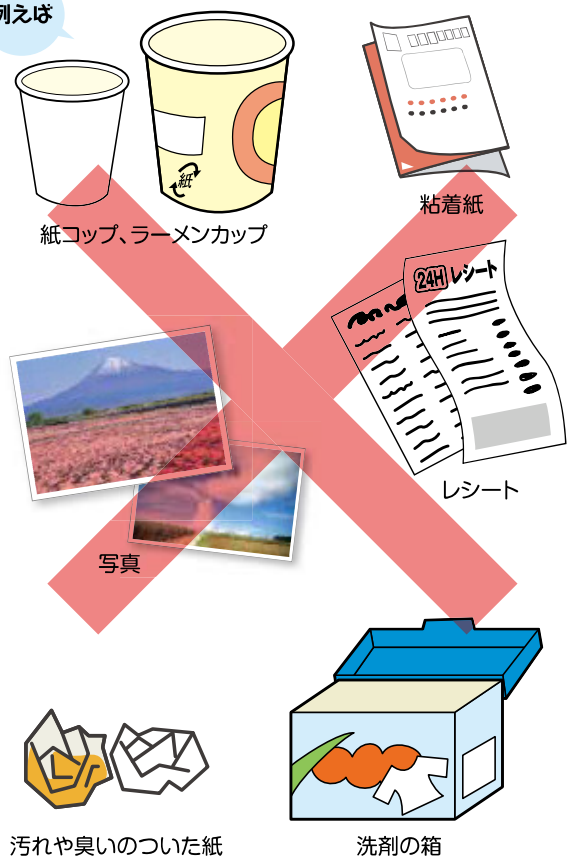
○ 出せるもの

例えば



× 出せないもの

例えば



雑がみ事典



可燃ごみに出す前に・・・
家にある不要になった紙をこの事典で調べてみてね！
「雑がみ」はリサイクルへ ご協力をお願いします。

品名	判定		備考	
	雑がみ	可燃ごみ		
あ行	アイスのカップ(紙製)	○	防水加工されているため	
	厚紙	○		
	圧着はがき	○	特殊加工されているため	
	アルバム(アルバム台紙)	○	特殊加工されているため	
	あぶらとり紙	○	特殊加工されているため	
	衣料品類の台紙	○		
	ウェットティッシュ	○	未使用でも×	
	折り紙	○		
か行	絵画(油性・水性)	○		
	菓子箱	○		
	カップ麺の容器(紙製)	○	防水加工されているため	
	カーボン紙	○	特殊加工されているため	
	紙おむつ	○	特殊加工されているため	
	紙コップ、紙皿	○	防水加工されているため	
	紙ナプキン	○	特殊加工されているため	
	紙袋	○	ビニール加工されているものは× 紙でない取手は外す	
	ガムテープ	○	特殊加工されているため	
	ガムの包み紙	○	特殊加工されているため	
	カレンダー	○	金具は取り除く	
	感圧紙、感熱紙	○	特殊加工されているため	
	キッチンペーパー	○	未使用も×	
	薬の箱	○	においのする物は可燃ごみへ	
	靴の箱	○	靴を包んでいる紙や詰め物の紙は可燃ごみへ	
	クラフト紙	○		
	ケーキの底紙	○	特殊加工されているため	
	ケーキの箱	○	クリームがついて汚れている場合は×	
	化粧品の箱	○	においのする物は可燃ごみへ	
	コピー用紙	○		
	米袋(紙製)	○	フィルムを取り除く	
	さ行	酒の紙パック	○	特殊加工されているため
		写真	○	特殊加工されているため
		祝儀袋	○	紙以外の部分は取り除く
		シール、シールの台紙	○	特殊加工されているため

品名	判定		備考
	雑がみ	可燃ごみ	
さ行	食品の箱	○	レトルト食品など
	石けんの包み紙・箱	○	においがついているため
	線香の箱	○	においがついているため
	洗剤の箱	○	においがついているため
た行	たばこの箱	○	においがついているため
	チラシ	○	
	ティッシュの箱	○	ビニールは取り除く
	ティッシュペーパー	○	未使用でも×
な行	トイレットペーパーの芯	○	
	値札(紙製)	○	
は行	はがき、年賀はがき	○	写真付きは× 直接カラープリントしたものは○ (注)個人情報
	歯磨き粉の箱	○	
	パンフレット	○	
	ピザの箱	○	汚れているため
	病院の処方箋袋(紙製)	○	(注)個人情報
	便箋	○	
	ファイル(紙製)	○	プラスチック類は取り除く
	ファックス紙(感熱紙)	○	特殊加工されているため
	封筒	○	セロハンやフィルムを取り除く
	プリント類	○	
	ペーパータオル	○	未使用も×
	包装紙	○	
	ポスター(紙製)	○	
	ま行	メモ用紙	○
や行	ヨーグルトのカップ(紙製)	○	防水加工されているため
ら行	ラップの芯	○	
	ラップの箱	○	刃は取り除く
	レシート	○	特殊加工されているため
	レトルト食品の箱	○	
わ行	ワイシャツの台紙	○	
	わりばしの袋	○	

3Rでごみを減らす生活を

ごみのルール
ごみのゆくえ
分別のポイント!

可燃ごみ

プラスチック製
容器包装

空き缶、空きびん、
ペットボトル、
廃食用油

金物・小型電化
製品・有害ごみ

埋立ごみ
ごみ集積所に
出せないもの

自己搬入
リサイクル
ステーション

粗大ごみ
戸別収集

古紙・古着類
のリサイクル

雑がみ

パソコン・
携帯電話
家電リサイクル

在宅医療
廃棄物

しっぺい
耳より情報

食品ロス・
プラスチックごみ

ごみの出し方
Q&A

ごみ分別
早見表

どうする?
災害時のごみ



パソコン・携帯電話リサイクル

家庭で不要になったパソコンや携帯電話は、下記のいずれかの方法で処理してください。

1 パソコン：製造メーカーに回収を依頼する

一部有料

問い合わせ (社)パソコン3R推進協会 ☎03-5282-7685
ホームページ<https://www.pc3r.jp/>
(各メーカーの受付窓口やリサイクル料金が掲載されています)

2 携帯電話：販売店に持ち込む

3 公共施設に設置された回収ボックスを利用する

**個人情報は消去してください。
一度、回収BOXに入れたものは返却できません。**

- 回収しているもの
 - ・ノートブックパソコン(タブレット端末を含む)
 - ・携帯電話、PHS端末
 - ・これらの付属品
(マウス、キーボード、ケーブル、スピーカーなど)



**※回収ボックスに入らないデスクトップパソコン本体やディスプレイは
リサイクルステーション(常設)で回収します。⇒ P18**

ボックス設置場所	住所	利用可能日時
市役所本庁舎 1階	国府台3-1	月～金曜日(祝日、年末年始を除く) 8:30～17:15 (毎週木曜日は19:00まで) 毎月第2日曜日の8:30～12:00
福田支所 1階	福田400	月～金曜日 (祝日、年末年始を除く) 8:30～17:15
竜洋支所 1階	岡729-1	
豊岡支所 1階	下野部48	
にこっと 1階	上新屋304	火～日曜日 (第4木曜日、年末年始を除く) 9:30～18:00
リサイクルステーション	新島252-2	月～金曜日(祝日、年末年始を除く) 8:30～17:00 毎週日曜日 9:00～11:00



× ごみ集積所へ出す
市の施設への持ち込み

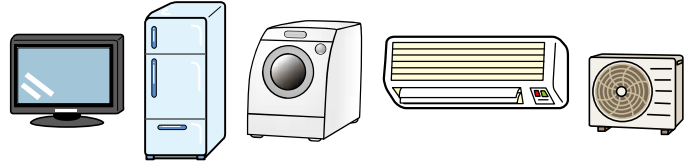
家電リサイクル

有料

家電リサイクル法の対象品目は、家電メーカーによるリサイクルが義務付けられているため、下記方法で処理してください。家庭ごみとして**ごみ集積所や市の施設へ直接持ち込むことはできません。**

対象となるもの

テレビ
冷蔵庫・冷凍庫
エアコン
洗濯機・衣類乾燥機



リサイクル料金

テレビ	15型以下	1,870円	16型以上	2,970円
冷蔵庫・冷凍庫	170ℓ以下	3,740円	171ℓ以上	4,730円
エアコン		990円		
洗濯機・衣類乾燥機		2,530円		

※メーカーや大きさによって料金が異なる場合や料金が変更になる場合があります。

処理方法

1 買ったお店・買い替えるお店に引き取りを依頼する

買い替えをする場合は、お店に引き取りを依頼してください。

2 指定引取場所へ持ち込む

メーカー名や大きさを確認した上で、郵便局でリサイクル料金を支払います。
受け取った家電リサイクル券と一緒に廃家電を指定引取場所へ持ち込みます。

【指定引取場所】

豊岡協同輸送(有)	磐田市松之木島2154-2	☎0539-62-2344
静岡ダイキュー運輸(株)	袋井市木原632-1 (久留米運送内)	☎0538-43-2206
日本通運(株)浜松支店	浜松市中区神田町1200	☎053-442-1665

3 市内の家電リサイクル協力店に引き取りを依頼する

リサイクル料金のほかに、収集運搬料金などの費用がかかります。

【家電リサイクル協力店】

店名	住所	電話番号	店名	住所	電話番号
★電器堂(株)	中泉125	☎0538-32-2281	よこいデンキ	見付3477-1	☎0538-32-2624
★鳥居商会	中泉1344	☎0538-35-6644	★寺田電機	福田721-5	☎0538-55-2526
★(株)遠州デンキ	見付2622-1	☎0538-34-4117	電化の賀久	平間1274-134	☎0538-66-3211
★エディオン フィラメント	見付1208	☎0538-32-5607	創庫生活館 豊田町店	宮之一色1139	☎0538-84-9901

★廃棄される方が店頭まで搬入した場合のみ、引き取り可能

※順不同
令和5年4月末現在

4 粗大ごみ戸別収集等を利用する

市の粗大ごみ戸別収集を利用する。→P19 運搬のみ。取り外し等は行っていません。
一般廃棄物収集運搬許可業者に依頼する→P17

3Rでごみを減らす生活を

ごみのルール
ごみのゆくえ
分別のポイント!

可燃ごみ

プラスチック製
容器包装

空き缶、空きびん、
ペットボトル、
廃食用油

金物・小型電化
製品・有害ごみ

埋立ごみ
ごみ集積所に
出せないもの

自己搬入
リサイクル
ステーション

粗大ごみ
戸別収集

古紙・古着類
のリサイクル

雑がみ

パソコン・
携帯電話
家電リサイクル

在宅医療
廃棄物

しっぺい
耳より情報

食品ロス・
プラスチックごみ

ごみの出し方
Q&A

ごみ分別
早見表

どうする?
災害時のごみ

3Rでごみを減らす生活を

ごみのルール
ごみのゆえ
分別のポイント!

可燃ごみ

プラスチック製
容器包装

空き缶、空きびん、
ペットボトル、
廃食用油

金物・小型電化
製品・有害ごみ

埋立ごみ
ごみ集積所に
出せないもの

自己搬入
リサイクル
ステーション

粗大ごみ
戸別収集

古紙・古着類
のリサイクル

雑がみ

パソコン・
携帯電話
家電リサイクル

在宅医療
廃棄物

しっぺい
耳より情報

食品ロス・
プラスチックごみ

ごみの出し方
Q&A


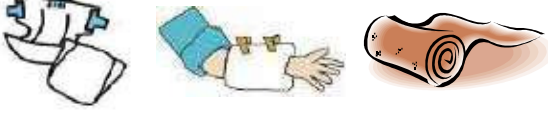




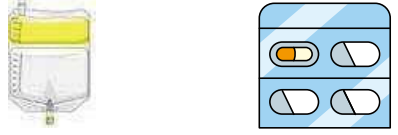


ごみ分別
早見表

どうする?
災害時のごみ

在宅医療廃棄物

在宅医療の普及に伴い、家庭からも在宅医療で使った材料などが排出されるようになっていきます。以下の分別区分に従って、適切に排出してください。

注射針などは、針刺し事故などの危険があるため、市では回収できません。処方された医療機関へご相談ください。

分別区分	カレンダー印	具体例	注意事項
可燃ごみ 台所ごみ類 プラスチックごみ類 (2袋まで)		 紙おむつ (汚物はトイレへ) ガーゼ 包帯	紙おむつについた汚物は、トイレに流してください。
		 気切カニューレ 尿バッグ (腹膜透析バッグを含む) ストマ (人工肛門) (汚物はトイレへ) 医療用手袋 ペン型インスリン注入器 使用済み注射器 (針なし)	
 プラスチック製 容器包装 (4袋まで)		カテーテル類 (チューブ類)  点滴ライン 吸引チューブ 膀胱留置カテーテル 栄養カテーテル	使用済み注射器は、針なしの状態です。注射器は、注射筒のみ回収の対象です。 カテーテル類など長いものは、50cm以内に切ってください。
		 点滴バッグ・プラボトル 薬の包装シート (錠剤・カプセル)	 マークが目印です。バッグ・ボトル内に残った液は、ハサミで切り込みを入れ、捨ててください。(べたつく場合は、軽く水ですすいでください。)  マークがないものは可燃ごみへ

危険物など

市では
回収できません



ペン型自己注射針
血糖自己穿刺針
鋭利だが、安全な仕組みを持っているもの



医療用注射針
点滴針
鋭利なもの

処理の仕方は、
処方された
医療機関へ
相談してください

【広告】

浄化槽の清掃・保守点検

浄化槽のことなら当社へご相談ください。

その他の業務

- し尿のくみ取り
- 排水管のつまり直し
- 仮設トイレのくみ取り
- 水廻りのトラブル
- 事業所の可燃ゴミ回収
- グリストラップの清掃
- 水道貯水槽の清掃
- 下水道への接続工事



磐南浄化槽株式会社 TEL (0538) **36-0051** 〒438-0046 磐田市下岡田358-2
FAX.(0538) 37-6622

【広告】

金属くず、お売りください。持ち込み大歓迎！

今の資源を未来へ繋ぐ。

NOZUE 株式会社野末商店
METAL RECYCLING TEL 0538-67-1555
持込お問い合わせ番号



3Rでごみを減らす生活を

ごみのルール
ごみのゆくえ
分別のポイント!

可燃ごみ

プラスチック製
容器包装

空き缶、空きびん、
ペットボトル、
廃食用油

金物・小型電化
製品・有害ごみ

埋立ごみ
ごみ集積所に
出せないもの

自己搬入
リサイクル
ステーション

粗大ごみ
戸別収集

古紙・古着類
のリサイクル

雑がみ

パソコン・
携帯電話
家電リサイクル

在宅医療
廃棄物

しっぺい
耳より情報

食品ロス・
プラスチックごみ

ごみの出し方
Q&A

ごみ分別
早見表

どうする?
災害時のごみ

◆安心の磐田市再生利用指定業者です◆ 搬入時、お待たせしません! 【広告】



枝や草の処理はお任せ下さい!

- 広い場所で荷下ろしも楽々♪
- 土曜・祝日も営業しています
- 縛らなくても大丈夫です!
- 枝・草の長さは2m以内ならOK!
- 引き取り・回収もいたします



北部の方



南部の方

お気軽にお電話ください

営業時間 8:00~17:00 定休日:日曜日

株式会社 **ヤードウエスト浜松**

TEL 0539-62-4766

磐田市上神増1021 FAX:0539-62-4780
ホームページ <http://yard-waste.jp/>

営業時間 8:00~17:00 定休日:日曜日

イワタ草木リサイクルセンター(ヤードウエスト浜松
福田工場)

TEL 0538-55-6465

磐田市塩新田300(福田工業団地内) FAX:0538-55-6463
ホームページ <http://yard-waste.jp/>

3Rでごみを減らす生活を

ごみのルール
ごみのゆくえ
分別のポイント!

可燃ごみ

プラスチック製
容器包装

空き缶、空きびん、
ペットボトル、
廃食用油

金物・小型電化
製品・有るごみ

埋立ごみ
ごみ集積所に
出せないもの

自己搬入
リサイクル
ステーション

粗大ごみ
戸別収集

古紙・古着類
のリサイクル

雑がみ

パソコン・
携帯電話
家電リサイクル

在宅医療
廃棄物

しっぺい
耳より情報

食品ロス・
プラスチックごみ

ごみの出し方
Q&A

ごみ分別
早見表

どうする?
災害時のごみ

しっぺい 耳より情報!

はじめよう、生ごみの堆肥化!

生ごみを自宅の庭や畑で堆肥にリサイクルしてみませんか。
市では「生ごみ堆肥化容器(電動のものを除く)」の購入費の一部を補助します。

対象者 市内に住所がある方

補助金額 1台当たり、購入金額の1/2以内で
上限金額3,000円(100円未満切捨て)
※1世帯につき2台まで(単年度)
※電動の生ごみ処理機は対象外

購入日から3カ月以内に申請してください。
商品券、ポイントによる支払いは対象外です。

詳しくはごみ対策課までお問合せください。
☎ごみ対策課 ☎0538-37-4812



古紙等資源集団回収事業奨励金制度

古紙等の資源物のリサイクル促進と循環型社会を推進するため、市内で資源集団回収を行った団体に対して、収集量に応じて奨励金を交付します。
奨励金の交付を受けるには、事前に団体登録が必要です。

対象団体 自治会、PTA、子ども会などの
営利を目的としない市内の団体

対象品目 古紙、古布、空き缶、空きびん

補助金額 1kgにつき4円(10円未満切り捨て)

申請書類 【団体登録】 ⇒ 古紙等資源回収団体登録申請書
【奨励金申請】⇒ ① 古紙等資源集団回収事業奨励金交付申請書兼実績報告書
② 請求書
③ 計量伝票

注意事項 ・奨励金申請は、事業完了の日から起算して30日を経過した日または事業を実施した日の属する年度の3月31日のいずれか早い日までに行ってください。
・申請書類は、ごみ対策課(磐田市クリーンセンター内)または環境課、各支所市民生活課にあります。また、市ホームページからもダウンロードできます。

申請受付 ごみ対策課(クリーンセンター内)または環境課、各支所市民生活課へ



減らそう！食品ロス・プラスチックごみ

磐田市では、活気あふれる社会環境を守り育てるとともに恵まれた自然環境を次世代に引き継ぐため、2050年までに二酸化炭素の排出量の実質ゼロを目指す「ゼロカーボンシティ」の表明を令和3年6月にしました。その第一歩として市内小売事業者14社といわた消費者協会、磐田市の三者により6月30日に「食品ロス及びプラスチックごみの削減に向けた取組みに関する協定」を締結して取組みを始め、令和4年9月13日には、新たに3社と締結しました。「値引きシールを集めて食品ロス削減キャンペーン」をはじめとした様々な取組みを進めています。



「食品ロス及びプラスチックごみの削減に向けた取組みに関する協定」 参加店一覧（17社 39店舗）

（令和5年4月現在）

ウエルシア 磐田岩井店	クリエイトエス・ディー 磐田福田町店	ジャブ 遠鉄ストア 見付店
ウエルシア 磐田豊岡駅前店	ケーヨーデイツー 豊田町店	バロー 磐田店
ウエルシア 磐田白羽店	Aコープ 豊田中央店	エブリィビッグデー 磐田店
ウエルシア 磐田富丘店	食鮮館タイヨー 福田店	エブリィビッグデー ららぽーと磐田店
磐田南部 どっさり市	フードマーケットマム 磐田南店	ベイシア 磐田豊岡店
磐田見付 どっさり市	フードマーケットマム 竜洋店	マックスバリュ 磐田中泉店
ふくの市	とよおか採れたて元気むら	マックスバリュ 磐田西貝塚店
磐田市竜洋海洋公園 レストハウスしおさい竜洋	浜松白洋舎 北島店	マックスバリュ 磐田見付店
遠鉄ストア 池田店	浜松白洋舎 豊田店	マックスバリュ 福田店
遠鉄ストア 磐田店	浜松白洋舎 今之浦店	マックスバリュ 豊田店
遠鉄ストア 竜洋店	浜松白洋舎 貝塚店	ユーコープ 国府台店
遠鉄ストア 見付店	ジャブ 遠鉄ストア 池田店	ピアゴ 上岡田店
クリエイトエス・ディー 磐田今之浦店	ジャブ 遠鉄ストア 竜洋店	アピタ 磐田店

3Rでごみを減らす生活を

ごみのルール
ごみのゆくえ
分別のポイント!

可燃ごみ

プラスチック製
容器包装

空き缶、空きびん、
ペットボトル、
廃食用油

金物・小型電化
製品・有害ごみ

埋立ごみ
ごみ集積所に
出せないもの

自己搬入
リサイクル
ステーション

粗大ごみ
戸別収集

古紙・古着類
のリサイクル

雑がみ

パソコン・
携帯電話
家電リサイクル

在宅医療
廃棄物

しっぺい
耳より情報

食品ロス・
プラスチックごみ

ごみの出し方
Q&A

ごみ分別
早見表

どうする?
災害時のごみ

Q&A ごみの出し方

Q1

ビニールホース、ビニールシート、梱包テープなどは、どのようにしたら集積所に出すことができますか。

A

長さ50cm程度に切って指定袋に入れて可燃ごみの日にお出してください。折りたたんだ状態でもそのままの大きさでは、処理の過程で広がってしまい焼却の支障になる場合があります。

Q2

燻煙式の殺虫剤・防カビ剤容器は、どのように出したらよいでしょうか。

A

完全に使い切った後、材質ごとに分別してください。

- ・プラスチック製 容器 ⇒「プラスチック製容器包装」
- 薬剤が入った部分 ⇒「埋立ごみ」
- ・缶製 外缶 ⇒「空き缶」
- 内缶(薬剤が入った部分) ⇒「埋立ごみ」
- ※取れない場合 ⇒「埋立ごみ」



Q3

庭木の剪定をしたときに出た枝はどのように出したらよいでしょうか。

A

長さ50cm程度にし、指定袋に入れるか、一人で持てる程度にひもで束ねて直接収集券を貼りつけ、「可燃ごみ」の日に出してください。

なお、枝等を一度に出せる量は2袋(束)までとなっておりますので、多量に出る場合は数回に分けてお出しいただくか磐田市クリーンセンターへ自己搬入してください。(P17 有料/可燃ごみ)




Q4

中身の残ったスプレー缶やカセットコンロ用ガスボンベは、どのように捨てたらよいですか。

A

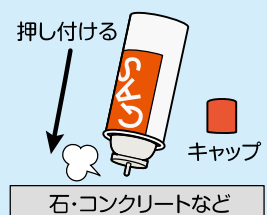
以下の3点に注意して、必ず中身をすべて出し切ってから穴を開けずに、スプレー缶専用コンテナへ出してください。

- ① 必ず屋外で行ってください。
- ② 必ず風通しの良い場所で行ってください。
- ③ 必ず火の気がないことを確認してから行ってください。



【ガスの抜き方】

- ① キャップを外し、先端のノズルを石やコンクリートに押し付ける(ボンベは必ず逆さにする)
- ② 気化したガスが出る(未使用の場合は10分程度)
- ③ ボンベを振って「シャカシャカ」という液体音がしないか確認する(すべて抜けきっていれば音はしません)



※中身が抜けない場合は、ごみ対策課へ持参

Q5 ふとん、じゅうたん、毛布などは、集積所に出せますか。

A 指定袋に入るものであっても座布団程度の大きさに切断してください。そのままの大きさでは焼却炉の投入口をふさいでしまう恐れがあるためです。

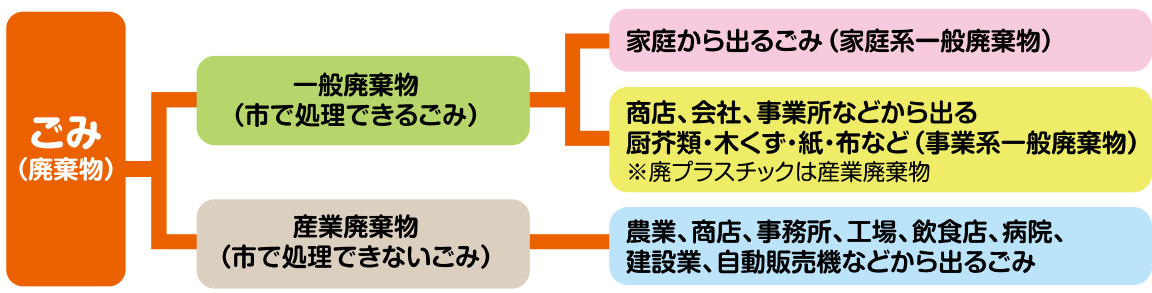
切断後、指定袋に入らない場合は、ひもなどで束ねて収集券を貼って出してください。切断できない場合は、磐田市クリーンセンターへ自己搬入してください。(P17 有料/可燃ごみ)
※羽毛ふとは切断せず、広がらないようにひもで縛って出してください。

【電気毛布、スプリング・磁気入りのマットレスは可燃ごみではありません】

- 電気毛布 ⇒ 金物・小型電化製品 P13
- マットレス(スプリング入り) ⇒ 金物・小型電化製品 P13 大きさに注意
- マットレス(磁気入り) ⇒ 埋立ごみ P15 大きさに注意

Q6 以前農業をしていた時に使っていた機械やビニールシートを処分するにはどうしたらよいでしょうか。

A 農業で使っていた機械やビニールシートは、産業廃棄物になりますので、市で処理することができません。産業廃棄物処理業者に処理を依頼してください。(P16 事業系ごみ)



Q7 住宅や倉庫の建て替えて古い建物を取り壊したときやリフォームなどの改修等で出た木材やコンクリート類はどのように処分しますか。

A 建物の解体業者や建設業者などが工事を行って出たごみは、産業廃棄物になりますので、市で処理することはできません。工事を行った業者へ処理を依頼してください。

なお、本人自ら解体したときに出たごみは、各処理施設へ自己搬入してください。(P17 有料/自己搬入)

Q8 木製のテーブルに金属がついています。ほぼ木製ですが、金属部分が外せない場合どうしたらよいでしょうか。

A 金属部分が釘、ネジ程度のみ場合は「可燃ごみ」となります。その他の金属がついていて外せない場合は、木製品であっても「金物・小型電化製品」となります。

Q9 フロン類が使用されている家庭用機器の処分方法は。

A 除湿機・冷風機など、フロン類が使用されている製品を処分するときは、メーカーや専門業者へ依頼してください(有料)。ご家庭用で、フロン類が取り除かれている場合は、「フロンを取り除いた」と記載し、大きさによってごみ集積所へ出していただくか中遠広域粗大ごみ処理施設へ持ち込むことができます。

- 3Rでごみを減らす生活を
- ごみのルール
ごみのゆくえ
分別のポイント!
- 可燃ごみ
- プラスチック製
容器包装
- 空き缶、空きびん、
ペットボトル、
廃食用油
- 金物・小型電化
製品・有害ごみ
- 埋立ごみ
ごみ集積所に
出せないもの
- 自己搬入
リサイクル
ステーション
- 粗大ごみ
戸別収集
- 古紙・古着類
のリサイクル
- 雑がみ
- パソコン・
携帯電話
家電リサイクル
- 在宅医療
廃棄物
- しっぺい
耳より情報
- 食品ロス・
プラスチックごみ
- ごみの出し方
Q&A
- ごみ分別
早見表
- どうする?
災害時のごみ


ごみの分別早見表



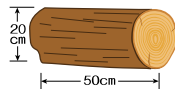
出し方の注意点で「大きさに注意」と記載があるものは、ごみの種類ごとにごみ集積所に出せる大きさを確認してください。ごみ集積所に出せる大きさを超えるものや一人で持てないほど重いものは、各ごみ処理施設へご自身でお持ち込みください。

◆ごみ集積所に出せるごみの大きさ

可燃ごみ 長さ 50 cm以内のもの



※大きいものや長いものは50cm以内の大きさになるように切ってください



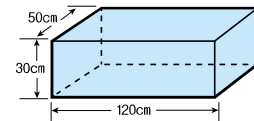
※木の枝は、太さ20cm、長さ50cm以内に切ってください。

金物・小型電化製品、埋立ごみ

大きさが120cm×50cm×30cm以内のもの

この大きさを超えるものは、中遠広域粗大ごみ処理施設へ自己搬入してください。

※自転車は上記の大きさを超えますが、1回に2台までごみ集積所に出すことができます。



※縦向き・横向きは問いません

- プラスチック製品で指定袋に入らないものは、磐田市クリーンセンターへ自己搬入してください。

自己搬入先

- ①磐田市クリーンセンター P17
 - ②リサイクルステーション P18
 - ③中遠広域粗大ごみ処理施設 P17
- 地図は裏表紙参照



使ってみて!
ごみ分別
アプリ



行	品目	材質等	集積所排出区分	自己搬入先	出し方の注意点
あ	アイスピック		金物・小型電化製品	③	
	アイロン台	金属製のもの 木製・布製	金物・小型電化製品 可燃ごみ	③ ①	大きさに注意 P33 大きさに注意 P33
	アコーディオンカーテン		収集不可	③	自己搬入のみ受入れ可
	アタッシュケース		金物・小型電化製品	③	大きさに注意 P33
	油（機械油）		収集不可		販売店等へ
	油（食用油）	植物性油に限る	廃食用油	②	こぼれないようにペットボトルに入れキャップを閉める
	油こし器	金属製	金物・小型電化製品	③	
	雨戸	木製 金属製	可燃ごみ 金物・小型電化製品	① ③	大きさに注意 P33 大きさに注意 P33
	洗い桶	木製 プラスチック製	可燃ごみ 可燃ごみ	① ①	
	編み針・編み棒	竹製 プラスチック製 金属製	可燃ごみ 可燃ごみ 金物・小型電化製品	① ① ③	
	網戸（網）		可燃ごみ	①	50cm以内に切る
	網戸（サッシ）		金物・小型電化製品	③	大きさに注意 P33
	アルバム	紙製・布製・プラスチック製 金属の部分	可燃ごみ 金物・小型電化製品	① ③	分別する
	アルミサッシ		金物・小型電化製品	③	大きさに注意 P33、ガラスのみの場合は埋立ごみへ
	アルミホイール（車用）		収集不可		販売店等へ
	アルミホイール・アルミ箔		埋立ごみ	③	
	泡だて器	電動・金属製 プラスチック製	金物・小型電化製品 可燃ごみ	③ ①	
	安全靴	つま先が金属製 つま先がプラスチック製	金物・小型電化製品 可燃ごみ	③ ①	
	アンテナ（屋外用）		金物・小型電化製品	③	大きさに注意 P33

自己搬入先 ①磐田市クリーンセンター ②リサイクルステーション ③中遠広域粗大ごみ処理施設

行	品目	材質等	集積所排出区分	自己搬入先	出し方の注意点
あ	あんま機		金物・小型電化製品	③	大きさに注意 P33
い	育苗ポット	♻️マークがついている	プラスチック製容器包装	②	汚れを落とす
		プラスチック製で ♻️マークがついていない	可燃ごみ	①	
	生け花用スポンジ (オアシス)		可燃ごみ	①	
	石 (少量)	握りこぶし程度 (直径15cm程度)	埋立ごみ	③	大きいものは専門業者へ
	衣装ケース	紙製・籐製	可燃ごみ	①	長さ50cm 以内で指定袋に入らない場合は収集券を貼って出す
		プラスチック製	可燃ごみ	①	指定袋に入らない場合は自己搬入
		金属製	金物・小型電化製品	③	大きさに注意 P33
	一升瓶		空きびん	②	できるだけ販売店へ返却
	椅子	木製	可燃ごみ	①	金属は外す 外せない場合は、 金物・小型電化製品へ
		プラスチック製	可燃ごみ	①	金属は外す 外せない場合は、 金物・小型電化製品へ 指定袋に入らない場合は自己搬入
		金属製	金物・小型電化製品	③	大きさに注意 P33
	一輪車	運搬用	収集不可	③	自己搬入のみ受入れ可
		乗車用	金物・小型電化製品	③	
	医薬品のびん		空きびん	②	
	イヤホン		金物・小型電化製品	③	
	衣類乾燥機		収集不可		家電リサイクル法による処分 P26
	入れ歯	プラスチック製	可燃ごみ	①	
金属製		金物・小型電化製品	③	できるだけ社会福祉協議会のリサイクル回収へ	
色鉛筆		可燃ごみ	①		
インクカートリッジ		可燃ごみ	①②	できるだけ販売店等のリサイクル回収へ	
インクリボン		可燃ごみ	①		
う	ウインドブレーカー		可燃ごみ	①	
	植木鉢	陶器製・レンガ製	埋立ごみ	③	大きさに注意 P33
		♻️マークがついている	プラスチック製容器包装	②	汚れを落とす
		プラスチック製で ♻️マークがついていない	可燃ごみ	①	
	ウエットスーツ		可燃ごみ	①	
	ウォーターサーバー		金物・小型電化製品	③	大きさに注意。専門業者による冷媒 (フロン類) の除去が必要 P32
	ウォーターサーバーの ボトル	♻️マークがついている	ペットボトル	②	
	ウォシュレット		金物・小型電化製品	③	
	浮き袋 (浮き輪)		可燃ごみ		
	うす	木製、石製	収集不可		専門業者へ相談
	羽毛ふとん		可燃ごみ	①	切らずにしっかりしぼる
ウレタンマット		可燃ごみ	①	指定袋に入らない場合は自己搬入	
え	エアクッション		可燃ごみ	①	大きさに注意 P33
	エアコン		収集不可		家電リサイクル法による処分 P26
	液晶ディスプレイ (パソコン)		拠点回収	②	回収ボックス又はPCリサイクルによる 処分
	絵の具の容器	金属製	埋立ごみ	③	中身は使い切る
		♻️マークがついている	プラスチック製容器包装	②	汚れが取れない場合は可燃ごみへ
		プラスチック製で ♻️マークがついていない	可燃ごみ	①	
	MD (ディスク)		金物・小型電化製品	③	
	MD (レコーダー、 プレイヤー)		金物・小型電化製品	③	
	LED蛍光灯		金物・小型電化製品	③	
	LED電球		埋立ごみ	③	
LPガスボンベ		収集不可		販売店等へ	

あ

か

行	品目	材質等	集積所排出区分	自己搬入先	出し方の注意点
え	エレキギター		金物・小型電化製品	③	
	エレクトーン		収集不可	③	自己搬入のみ受入れ可
	延長コード		金物・小型電化製品	③	
	鉛筆		可燃ごみ	①	
	鉛筆けずり		金物・小型電化製品	③	トレイは 可燃ごみ へ
お	オイル（エンジンオイルなどの機械油）		収集不可		販売店等へ市販のオイル処理箱を使用しても集積所へは出せません。
	オイルヒーター		金物・小型電化製品	③	オイルを抜く、抜けない場合は収集不可（製造メーカーへ連絡）
	オーディオラック	木製	可燃ごみ	①	大きさに注意 P33 ガラス部分は 埋立ごみ へ
		プラスチック製	可燃ごみ	①	
	オーディオコンポ		金物・小型電化製品	③	大きさに注意 P33
	オートバイ		収集不可		二輪車リサイクルによる処分 P 14
	おたま	金属製	金物・小型電化製品	③	
		プラスチック製	可燃ごみ	①	
	汚泥		埋立ごみ	③	水分を切る
	斧		金物・小型電化製品	③	危なくないように紙等で包む
	おもちゃ	木製	可燃ごみ	①	長さ50cm 以内で指定袋に入らない場合は収集券を貼って出す
		プラスチック製	可燃ごみ	①	指定袋に入らない場合は自己搬入
		金属製・電動のもの	金物・小型電化製品	③	電池は外して 有害ごみ へ 大きさに注意 P33
	オルガン		収集不可	③	自己搬入のみ受入れ可
	オルゴール		金物・小型電化製品	③	
	おろし器	金属製	金物・小型電化製品	③	
		プラスチック製	可燃ごみ	①	
		陶器製	埋立ごみ	③	
	温度計	金属製・センサー式	金物・小型電化製品	③	
		水銀を含む	有害ごみ	③	
水銀を含まない		埋立ごみ	③		
か	カーコンポ		金物・小型電化製品	③	
	カーテン		可燃ごみ	①	50cm以内に切る 切れない場合は自己搬入
	カーナビ		金物・小型電化製品	③	
	カーペット		可燃ごみ	①	50cm以内に切る 切れない場合は自己搬入
	カーペットローラー	粘着テープ	可燃ごみ	①	
		本体	金物・小型電化製品	③	
	カーボン紙		可燃ごみ	①	
	貝がら		可燃ごみ	①	
	懐中電灯	金属製	金物・小型電化製品	③	電球は外して 埋立ごみ へ
		プラスチック製	可燃ごみ	①	電池は外して 有害ごみ へ
	カイロ	使い捨てカイロ	可燃ごみ	①	
		金属製	金物・小型電化製品	③	
	化学薬品		収集不可		販売店等へ ごみ対策課へ問い合わせ
	鏡		埋立ごみ	③	大きさに注意 P33 危なくないように紙等で包む
	額縁	木製	可燃ごみ	①	長さ50cm 以内で指定袋に入らない場合は収集券を貼って出す
		プラスチック製、アクリル製	可燃ごみ	①	指定袋に入らない場合は自己搬入
		金属製	金物・小型電化製品	③	大きさに注意 P33
		ガラスの部分	埋立ごみ	③	
	かご	木製	可燃ごみ	①	長さ50cm 以内で指定袋に入らない場合は収集券を貼って出す
		プラスチック製	可燃ごみ	①	指定袋に入らない場合は自己搬入
金属製		金物・小型電化製品	③	大きさに注意 P33	
傘		金物・小型電化製品	③	ビニール等は外さなくても可	
ガスコンロ		金物・小型電化製品	③	電池は外して 有害ごみ へ 大きさに注意 P33	

自己搬入先 ①磐田市クリーンセンター ②リサイクルステーション ③中遠広域粗大ごみ処理施設

行	品目	材質等	集積所排出区分	自己搬入先	出し方の注意点	
か	ガスボンベ	LPG、ヘリウムガス等	収集不可		販売店、専門業者等へ	
	カセットコンロ (卓上用)		金物・小型電化製品	③	カセットボンベは外して 空き缶 (スプレー缶) へ	
	カセットテープ		可燃ごみ	①	ケースも 可燃ごみ へ	
	カセットボンベ (卓上用)		空き缶	②	使い切る 穴は開けずにスプレー缶専用コンテナへ	
	ガソリン		収集不可		販売店 (ガソリンスタンド等) へ	
	カッターの刃		金物・小型電化製品	③	危なくないように紙等で包む	
	カッパ (雨具)		可燃ごみ	①		
	カップめんの容器	♻️ マーク		可燃ごみ	①	
		♻️ マークがついている		プラスチック製容器包装	②	汚れを落とす
	かばん	布、ナイロン、革製品		可燃ごみ	①	金属部分は 金物・小型電化製品 へ
		金属部分が外せないもの		金物・小型電化製品	③	
	画鋏 (がびょう)		金物・小型電化製品	③	危なくないように紙等で包む	
	鎌 (かま)		金物・小型電化製品	③	危なくないように紙等で包む	
	紙おむつ		可燃ごみ	①	汚物はトイレに流す	
	かみそりの刃		金物・小型電化製品	③	危なくないように紙等で包む	
	紙粘土		可燃ごみ	①		
	紙パック		可燃ごみ	①	アルミ付き紙パックはできるだけ 酒屋のリサイクル回収へ	
	ガムテープ		可燃ごみ	①		
	カメラ		金物・小型電化製品	③	電池は外す (♻️マークがあるものは、 できるだけ販売店等のリサイクル回収へ)	
	カラオケセット (家庭用)		金物・小型電化製品	③	大きさに注意 P33	
	ガラス		埋立ごみ	③	危なくないように紙等で包む	
	革製品 (革靴・革ジャン等)	ファスナー程度は可		可燃ごみ	①	着用できるものはリサイクルへ P21
	皮むき器 (ピーラー)	刃が金属製		金物・小型電化製品	③	
	瓦 (少量)			埋立ごみ	③	
	缶 (飲食用)	18 リットル未満		空き缶	②	錆びていてもかまわない
		18 リットル以上		金物・小型電化製品	③	
	換気扇フィルター			可燃ごみ	①	
	乾燥機 (衣類乾燥機以外)			金物・小型電化製品	③	大きさに注意 P33
乾燥剤			可燃ごみ	①		
寒冷紗	農業・林業用以外		可燃ごみ	①	50cm以内に作る	
カンナ (電気式含む)			金物・小型電化製品	③		
き	キーパー (大型水筒)	プラスチック製		可燃ごみ	①	指定袋に入らない場合は自己搬入
		金属製		金物・小型電化製品	③	
	キーボード (楽器)			金物・小型電化製品	③	電池は外して 有害ごみ へ 大きさに注意 P33
	キーボード (パソコン用)			金物・小型電化製品	③	
	機械油			収集不可		ガソリンスタンド、販売店等へ相談
	ギター	木製の部分		可燃ごみ	①	50cm以内に作る
		金属製の部分		金物・小型電化製品	③	
	キッチンスケール (はかり)			金物・小型電化製品	③	電池は外して 有害ごみ へ
	キッチンタイマー			金物・小型電化製品	③	電池は外して 有害ごみ へ
	キッチンマット			可燃ごみ	①	50cm以内に切る
	キャップ	ボトル缶のフタ		空き缶	②	
		ペットボトルのキャップ		プラスチック製容器包装	②	
♻️ マークがついている			プラスチック製容器包装	②		
金属製			金物・小型電化製品	③		

自己搬入先 ①磐田市クリーンセンター ②リサイクルステーション ③中遠広域粗大ごみ処理施設

行	品目	材質等	集積所排出区分	自己搬入先	出し方の注意点
き	急須	金属製	金物・小型電化製品	③	
		陶器・ガラス製	埋立ごみ	③	
	鏡台	木製の部分	可燃ごみ	①	分別する 大きさに注意 P33
		金属製の部分	金物・小型電化製品	③	
		鏡の部分	埋立ごみ	③	
	錐（きり）		金物・小型電化製品	③	危なくないように紙等で包む
	霧吹き	金属製の部分	金物・小型電化製品	③	
プラスチック製の部分		可燃ごみ	①		
金庫（家庭用）	手さげ金庫	金物・小型電化製品	③		
	耐火金庫	収集不可		販売店等へ	
く	空気入れ	金属製	金物・小型電化製品	③	
		プラスチック製	可燃ごみ	①	
	空気清浄機		金物・小型電化製品	③	
	クーラーバック		可燃ごみ	①	
	クーラーボックス		可燃ごみ	①	大きさに注意 P33 指定袋に入らないものは自己搬入
	釘		金物・小型電化製品	③	危なくないように紙等で包む
	草刈機（家庭用）		収集不可	③	自己搬入のみ受入れ可
	鎖	金属製	金物・小型電化製品	③	
		プラスチック製	可燃ごみ	①	50cm以内に切る
	薬の包装シート （錠剤・カプセル）	☑ マークがついている	プラスチック製容器包装	②	
		☒ マークがついていない	可燃ごみ	①	
	薬びん（家庭用医薬品）	飲み薬のびん	空きびん	②	
	口紅	金属製	金物・小型電化製品	③	中身は使い切る
		プラスチック製	可燃ごみ	①	
	靴		可燃ごみ	①	金属装飾は外す 安全靴（つま先が金属製）は 金物・小型電化製品 へ
	クッション	綿製・スポンジ製	可燃ごみ	①	50cm以内に切る 切れない場合は自己搬入
	首輪（ペット用）		可燃ごみ	①	金属部分は外して 金物・小型電化製品 へ
	クリスマスツリー	木製	可燃ごみ	①	長さ50cm 以内で指定袋に入らない場合は収集券を貼って出す
		プラスチック製	可燃ごみ	①	指定袋に入らない場合は自己搬入
		金属製	金物・小型電化製品	③	大きさに注意 P33
	車椅子		収集不可	③	自己搬入のみ受入れ可
	クレヨン、クーピー		可燃ごみ	①	
	グローブ		可燃ごみ	①	
グロースランブ		埋立ごみ	③		
鍬（くわ）		金物・小型電化製品	③	危なくないように紙等で包む	
け	蛍光管		有害ごみ	②③	割れていても可、 リサイクルステーションでも回収
	蛍光ペン		可燃ごみ	①	
	珪藻土マット		埋立ごみ	③	
	携帯電話		拠点回収	②	回収ボックス又は販売店等へ
	計量カップ	金属製	金物・小型電化製品	③	
		プラスチック製	可燃ごみ	①	
	毛皮		可燃ごみ	①	50cm以内に切る
	ゲートボールスティック	木製	可燃ごみ	①	50cm以内に切る
		プラスチック製	可燃ごみ	①	指定袋に入らない場合は自己搬入
		カーボン製	埋立ごみ	③	
	ゲーム機		金物・小型電化製品	③	
	ゲームソフト	プラスチック製	可燃ごみ	①	
		金属製	金物・小型電化製品	③	
	化粧品 <small>のびん</small>		空きびん	②	きれいに洗う

行	品目	材質等	集積所排出区分	自己搬入先	出し方の注意点
け	化粧品の容器	☑ マークがついている	プラスチック製容器包装	②	
		☒ マークがついていない	可燃ごみ	①	
	血圧計	電池式、電気式	金物・小型電化製品	③	電池は外して 有害ごみ へ
		水銀を含む	有害ごみ	③	
	剣道の防具	甲手、垂れ	可燃ごみ	①	
		胴	埋立ごみ	③	
面		金物・小型電化製品	③		
鍵盤ハーモニカ		金物・小型電化製品	③		
こ	碁石		埋立ごみ	③	
	碁盤		可燃ごみ	①	大きさに注意 P33
	ゴーグル		可燃ごみ	①	
	コーヒーメーカー	機械の部分	金物・小型電化製品	③	分別する
		プラスチック製の部分	可燃ごみ	①	
		ガラス製の部分	埋立ごみ	③	
	ゴキブリ駆除用容器		可燃ごみ	①	
	ござ	畳表・ビニール製	可燃ごみ	①	大きさに注意 P33 、50cm以内に切る
	こたつ	木製・プラスチック製の部分	可燃ごみ	①	分別する、 大きさに注意 P33
		機械の部分	金物・小型電化製品	③	
	こたつ (天板)		可燃ごみ	①	大きさに注意 P33
	ゴム製品		可燃ごみ	①	
	ゴムホース		可燃ごみ	①	50cm以内に切る 切れない場合は自己搬入
	米びつ	プラスチック製	可燃ごみ	①	大きさに注意 P33
		金属製	金物・小型電化製品	③	大きさに注意 P33
	コルセット	金属製の部分	金物・小型電化製品	③	分別する
		その他の部分	可燃ごみ	①	
	ゴルフクラブ		金物・小型電化製品	③	
	ゴルフバッグ		金物・小型電化製品	③	大きさに注意 P33
	ゴルフボール		埋立ごみ	③	
コンパクト (ファンデーションケース)	鏡の部分	埋立ごみ	③	分別する	
	☑ マークがついている	プラスチック製容器包装	②		
	☒ マークがついていない	可燃ごみ	①		
	金属製	金物・小型電化製品	③		
梱包用バンド		可燃ごみ	①	50cm以内に切る	
さ	サーフボード	樹脂製 (グラスファイバーが入っている)	埋立ごみ	③	自己搬入
		木製	可燃ごみ	①	自己搬入
	座椅子	木製	可燃ごみ	①	大きさに注意 P33 金属は外す
		金属製	金物・小型電化製品	③	大きさに注意 P33
		プラスチック製	可燃ごみ	①	指定袋に入らない場合は自己搬入
	裁縫箱	木・籐製・プラスチック製	可燃ごみ	①	
	サインペン		可燃ごみ	①	
	酒パック		可燃ごみ	①	できるだけ酒屋のリサイクル回収へ
	殺虫剤容器 (燻煙式)	金属製	空き缶	②	分別する
		☑ マークがついている	プラスチック製容器包装	②	薬品が入っていた部分は 埋立ごみ へ P 31 Q2
		☒ マークがついていない	可燃ごみ	①	
	殺虫剤容器 (スプレー式)		空き缶	②	使い切る 穴は開けずにスプレー缶専用コンテナへ
	座布団	綿製・スポンジ製	可燃ごみ	①	
	サポーター		可燃ごみ	①	
	ざる	竹製・プラスチック製	可燃ごみ	①	
金属製		金物・小型電化製品	③		
三角コーナー	金属製	金物・小型電化製品	③		
	プラスチック製	可燃ごみ	①		

自己搬入先 ①磐田市クリーンセンター ②リサイクルステーション ③中遠広域粗大ごみ処理施設

行	品目	材質等	集積所排出区分	自己搬入先	出し方の注意点	
さ	サングラス	金属製	金物・小型電化製品	③		
		プラスチック製	可燃ごみ	①		
		ガラス製	埋立ごみ	③		
し	シート		可燃ごみ	①	50cm以内に切る	
	シート(ビニールシート)		可燃ごみ	①	50cm以内に切る	
	CD(ケースを含む)		可燃ごみ	①		
	地下足袋		可燃ごみ	①		
	磁気マット		埋立ごみ	③	大きさに注意 P33	
	磁石		埋立ごみ	③		
	七輪		埋立ごみ	③		
	室外機(エアコン)		収集不可		家電リサイクル法による処分 P26	
	湿布(シブ)		可燃ごみ	①		
	自転車	電動自転車		金物・小型電化製品	③	バッテリー(収集不可)は外して販売店等へ
		それ以外		金物・小型電化製品	③	
	自動車・自動車部品		収集不可		販売店等へ	
	シニアカー		収集不可		販売店等へ	
	芝刈り機		金物・小型電化製品	③	大きさに注意 P33	
	シャープペンシル	プラスチック製		可燃ごみ	①	
		金属製		金物・小型電化製品	③	
	シャベル(園芸用)	プラスチック製		可燃ごみ	①	
		金属製		金物・小型電化製品	③	
	シャワーヘッド		可燃ごみ	①	金属部分は外して金物へ	
	ジューサーミキサー	機械の部分		金物・小型電化製品	③	分別する
		ガラス製の部分		埋立ごみ	③	
	じゅうたん		可燃ごみ	①	50cm以内に切る 切れない場合は自己搬入	
	収納ケース	プラスチック製		可燃ごみ	①	指定袋に入らない場合は自己搬入
		金属製		金物・小型電化製品	③	大きさに注意 P33
	充電器		金物・小型電化製品	③		
	ジュニアシート	プラスチック製		可燃ごみ	①	大きさに注意
		金属製		金物・小型電化製品	③	
	シュレッダー(家庭用)	機械・金属の部分		金物・小型電化製品	③	
		プラスチック製の部分		可燃ごみ	①	
	消火器		収集不可		消火器リサイクル P16	
	定規	竹製・プラスチック製		可燃ごみ	①	
		金属製		金物・小型電化製品	③	
	消臭剤	金属製		空き缶	②	使い切る 穴は開けずにスプレー缶専用コンテナへ
		 マークがついている		プラスチック製容器包装	②	
		プラスチック製で  マークがついていない		可燃ごみ	①	
	浄水器	金属製		金物・小型電化製品	③	
プラスチック製			可燃ごみ	①		
浄水器のカートリッジ		可燃ごみ	①			
ジョウロ	金属製		金物・小型電化製品	③		
	プラスチック製		可燃ごみ	①		
将棋(駒・盤)	木製・プラスチック製		可燃ごみ	①	大きさに注意 P33	
食品保存容器	プラスチック製		可燃ごみ	①		
	金属製		金物・小型電化製品	③		
食用油の容器	缶		空き缶	②		
	 マークがついている		プラスチック製容器包装	②		
	プラスチック製で  マークがついていない		可燃ごみ	①		
	紙製		可燃ごみ	①		
除湿機		金物・小型電化製品	③	専門業者による冷媒(フロン類)の除去が必要 P32		
除湿剤	粉・粒状・ゼリー状		可燃ごみ	①		
除湿剤の容器	 マークがついている		プラスチック製容器包装	②		

行	品目	材質等	集積所排出区分	自己搬入先	出し方の注意点
し	除湿剤の容器	☒ マークがついていない	可燃ごみ	①	
	人工芝		可燃ごみ	①	指定袋に入らない場合は自己搬入
	シンナー		収集不可		販売店等へ
す	水槽	アクリル製・プラスチック製	可燃ごみ	①	指定袋に入らない場合は自己搬入
		ガラス製	埋立ごみ	③	大きさに注意 P33
	水筒	金属製・ステンレス製	金物・小型電化製品	③	
		プラスチック製	可燃ごみ	①	
	炊飯器		金物・小型電化製品	③	
	スーツケース		金物・小型電化製品	③	大きさに注意 P33
	スキー板		金物・小型電化製品	③	大きさに注意 P33
	スキーウエア		可燃ごみ	①	
	スキー靴		金物・小型電化製品	③	
	スキーストック	金属製	金物・小型電化製品	③	大きさに注意 P33
		カーボン製	埋立ごみ	③	大きさに注意 P33
	スケート靴		金物・小型電化製品	③	
	スケートボード		金物・小型電化製品	③	
	スタンプ台	金属製	金物・小型電化製品	③	
		プラスチック製	可燃ごみ	①	
	すだれ	竹製	可燃ごみ	①	大きさに注意 P33
		プラスチック製	可燃ごみ	①	指定袋に入らない場合は自己搬入
	ストーブ		金物・小型電化製品	③	燃料は抜いて販売店等へ 電池は外して 有害ごみ へ
	ストッキング		可燃ごみ	①	
	ストロー		可燃ごみ	①	
	ストローの外袋	☒ マークがついている	プラスチック製容器包装	②	
	砂 (少量)		埋立ごみ	③	
	スノーボード		金物・小型電化製品	③	大きさに注意 P33
	すのこ	木製	可燃ごみ	①	大きさに注意 P33
		プラスチック製	可燃ごみ	①	指定袋に入らない場合は自己搬入
	スピーカー		金物・小型電化製品	③	
	スプリングマット		金物・小型電化製品	③	大きさに注意 P33
	スプレー缶		空き缶	②	使い切る 穴は開けずにスプレー缶専用コンテナへ
	すべり台	木製	可燃ごみ	①	大きさに注意 P33
		プラスチック製	可燃ごみ	①	指定袋に入らない場合は自己搬入
金属製の部分		金物・小型電化製品	③	大きさに注意 P33	
スポンジ		可燃ごみ	①		
スポンジマット		可燃ごみ	①	指定袋に入らない場合は自己搬入	
炭		可燃ごみ	①		
スリッパ		可燃ごみ	①		
せ	精米機 (家庭用)		金物・小型電化製品	③	大きさに注意 P33
	せいろ	木製の部分	可燃ごみ	①	
		金属製の部分	金物・小型電化製品	③	
	せっけん		可燃ごみ	①	
	石こうボード		収集不可		ごみ対策課へ問い合わせ
	雪駄		可燃ごみ	①	
	せともの		埋立ごみ	③	
	セメント (少量)		埋立ごみ	③	
	洗剤容器	☒ マークがついている	プラスチック製容器包装	②	使い切る
		紙製	可燃ごみ	①	
	洗濯機		収集不可		家電リサイクル法による処分 P26
	洗濯ネット		可燃ごみ	①	
	洗濯ばさみ		金物・小型電化製品	③	分解できればプラスチック部分は 可燃ごみ へ
	扇風機		金物・小型電化製品	③	
	洗面器	プラスチック製	可燃ごみ	①	
金属製		金物・小型電化製品	③		

行	品目	材質等	集積所排出区分	自己搬入先	出し方の注意点
そ	造花	紙製・プラスチック製	可燃ごみ	①	
		茎が針金	金物・小型電化製品	③	
	双眼鏡	金属製	金物・小型電化製品	③	
		金属製以外	埋立ごみ	③	
	掃除機		金物・小型電化製品	③	
	草履（ぞうり）		可燃ごみ	①	
	ソースの容器	♻️マークがついている	プラスチック製容器包装	②	汚れが取れない場合は 可燃ごみ へ
	ソーラーライト		金物・小型電化製品	③	電池を外す
ソファ	スプリングが入っていない	可燃ごみ	①	大きさに注意 P33	
	スプリングが入っている	金物・小型電化製品	③	大きさに注意 P33	
た	体温計	電池式	金物・小型電化製品	③	電池は外して 有害ごみ へ
		水銀を含む	有害ごみ	③	
	体重計		金物・小型電化製品	③	電池は外す
	大正琴		金物・小型電化製品	③	大きさに注意 P33
	台所マット		可燃ごみ	①	50cm以内に切る
	タイヤ（自動車用）		収集不可		販売店等へ
	タイヤ（自転車）		可燃ごみ	①	
	タイヤチェーン（自転車用）		金物・小型電化製品	③	
	タイル		埋立ごみ	③	
	太陽光パネル		収集不可		専門業者へ
	ダウンジャケット		可燃ごみ	①	着用できるものはリサイクルへ P21
	畳		収集不可	①	自己搬入のみ受入れ可 （搬入は1日20枚以内）
	卓球台	木製の部分	可燃ごみ	①	分別する 大きさに注意 P33
		金属製の部分	金物・小型電化製品	③	
	脱酸素剤（食品乾燥剤）		可燃ごみ	①	
	脱臭剤の容器	♻️マークがついている	プラスチック製容器包装	②	使い切る
		♻️マークがついていない	可燃ごみ	①	
	タッパー		可燃ごみ	①	
	棚	木製	可燃ごみ	①	金属、ガラス、鏡等は外す 大きさに注意 P33
		金属製	金物・小型電化製品	③	
卵のパック		プラスチック製容器包装	②		
たわし	スポンジ	可燃ごみ	①		
	金属製・亀の子	金物・小型電化製品	③		
ち	チェーン	金属製	金物・小型電化製品	③	
		プラスチック製・ゴム製	可燃ごみ	①	
	チェーンソー		収集不可	③	自己搬入のみ受入れ可
	地球儀	紙・木・プラスチックの部分	可燃ごみ	①	分別する
		枠・心棒等金属部分	金物・小型電化製品	③	
	チャイルドシート		金物・小型電化製品	③	大きさに注意 P33
	チャッカマン		埋立ごみ	③	使い切る
	注射針		収集不可		処方された医療機関へ
	チューブ（自転車用）		可燃ごみ	①	口金部分は 金物・小型電化製品 へ
	チューブ類（食料品、練り歯磨き等）	♻️マークがついている	プラスチック製容器包装	②	汚れが取れない場合は 可燃ごみ へ
			埋立ごみ	③	使い切る
	彫刻刀		金物・小型電化製品	③	危なくないように紙等で包む
	調味料の容器	♻️マークがついている	ペットボトル	②	
ガラスびん		空きびん	②		
♻️マークがついている		プラスチック製容器包装	②		
ちり取り	金属製	金物・小型電化製品	③		
	プラスチック製	可燃ごみ	①		
使い捨てライター		埋立ごみ	③	使い切る	
つ	机	木製	可燃ごみ	①	金属は外す 外せない場合は、 金物・小型電化製品 へ 大きさに注意 P33
		金属製	金物・小型電化製品	③	大きさに注意 P33

自己搬入先 ①磐田市クリーンセンター ②リサイクルステーション ③中遠広域粗大ごみ処理施設

行	品目	材質等	集積所排出区分	自己搬入先	出し方の注意点	
つ	爪切り		金物・小型電化製品	③		
	釣り糸		可燃ごみ	①	50cm以内に切る	
	釣竿	竹製	可燃ごみ	①	50cm以内に切る	
		グラスファイバー製・カーボン製	埋立ごみ	③	120cm以内に切る	
釣り用おもり	鉛	金物・小型電化製品	③			
て	DVD (ケースを含む)		可燃ごみ	①		
	DVDデッキ・レコーダー		金物・小型電化製品	③		
	テープカッター	おもりがコンクリート	埋立ごみ	③		
		おもりが金属	金物・小型電化製品	③		
	手押し車		金物・小型電化製品	③	大きさに注意 P33	
	デスクマット		可燃ごみ	①	50cm以内に切る	
	デッキブラシ	木製 (柄)・ブラシの部分	可燃ごみ	①	分別する 50cm以内に切る	
		金属製の部分 (柄)	金物・小型電化製品	③	分別する 120cm以内に切る	
	鉄アレイ		金物・小型電化製品	③		
	テレビ		収集不可		家電リサイクル法による処分 P26	
	テレビ台	木製	可燃ごみ	①	ガラスは外して 埋立ごみ へ	
		金属製	金物・小型電化製品	③		
	電気アンカ		金物・小型電化製品	③		
	電気カーペット		金物・小型電化製品	③		
	電気蚊とり器		金物・小型電化製品	③		
	電気カミソリ		金物・小型電化製品	③	電池は外す (♻️マークがあるものは、できるだけ販売店等のリサイクル回収へ)	
	電気コード		金物・小型電化製品	③		
	電気スタンド		金物・小型電化製品	③	電球は外して 埋立ごみ へ 蛍光管は外して 有害ごみ へ	
	電気毛布		金物・小型電化製品	③		
	電気冷蔵庫・冷凍庫	(車載用を含む)	収集不可		家電リサイクル法による処分 P26	
	電球		埋立ごみ	③		
	電子タバコ		収集不可		リサイクル回収店舗又は自己搬入	
	電子タバコカートリッジ	紙	可燃ごみ	①		
		金属製	金物・小型電化製品	③		
	電飾		金物・小型電化製品	③		
	電子レンジ		金物・小型電化製品	③		
	天体望遠鏡		金物・小型電化製品	③	大きさに注意 P33	
	電卓		金物・小型電化製品	③	電池は外して 有害ごみ へ	
		電池	乾電池	有害ごみ	②③	リサイクルステーションでも回収
			小型充電式電池	有害ごみ	③	♻️マークがあるものは、できるだけ販売店等のリサイクル回収へ
		自転車、自動車などの大型のもの	収集不可		販売店等へ	
	電動キックボード		金物・小型電化製品	③	電源ははずして有害ごみへ (鉛電池の場合は収集不可)。大きさによっては自己搬入	
電動工具		金物・小型電化製品	③	電池は外す(♻️マークがあるものは、できるだけ販売店等のリサイクル回収へ)		
テント (シート)		可燃ごみ	①	50cm以内に切る		
電動式給油ポンプ		金物・小型電化製品	③	電池は外して 有害ごみ へ		
電話機 (携帯電話以外)		金物・小型電化製品	③	電池は外す (♻️マークがあるものは、できるだけ販売店等のリサイクル回収へ)		
と	砥 (と) 石		埋立ごみ	③		
	トイレ用ブラシ		可燃ごみ	①		
	陶器		埋立ごみ	③		
	籐製品		可燃ごみ	①	長さ50cm 以内で指定袋に入らない場合は収集券を貼って出す	
	灯油		収集不可		ガソリンスタンド、販売店等へ	
	時計		金物・小型電化製品	③	電池は外して 有害ごみ へ	
	トタン	プラスチック製	可燃ごみ	①	指定袋に入らない場合は自己搬入	
		金属製	金物・小型電化製品	③	大きさに注意 P33	
		ガラス繊維入り	埋立ごみ	③		
	土鍋		埋立ごみ	③		
	ドラム缶		収集不可	③	自己搬入のみ受入れ可	
	トランシーバー		金物・小型電化製品	③	電池は外して 有害ごみ へ	
	塗料缶 (空缶)	18 リットル未満	空き缶	②	中身は使い切る 塗料が固まって取り出せない場合は 埋立ごみ へ	
		18 リットル以上	金物・小型電化製品	③		

自己搬入先 ①磐田市クリーンセンター ②リサイクルステーション ③中遠広域粗大ごみ処理施設

行	品目	材質等	集積所排出区分	自己搬入先	出し方の注意点
と	トレイ（食品容器）	☑ マークがついている	プラスチック製容器包装	②	汚れを落とす
		☒ マークがついていない	可燃ごみ	①	
	トロフィー	プラスチック製	可燃ごみ	①	
		金属製	金物・小型電化製品	③	
な	ナイフ	金属製	金物・小型電化製品	③	危なくないように紙等で包む
		プラスチック製	可燃ごみ	①	
	苗木用ポット	☑ マークがついている	プラスチック製容器包装	②	洗う
		☒ マークがついていない	可燃ごみ	①	
	長靴		可燃ごみ	①	
	納豆の容器	プラスチック製	プラスチック製容器包装	②	汚れが取れない場合は 可燃ごみ へ
		紙製	可燃ごみ	①	
	鍋		金物・小型電化製品	③	土鍋は 埋立ごみ へ
	鍋しき	木、フェルト製・シリコン製	可燃ごみ	①	
		金属製	金物・小型電化製品	③	
		陶器	埋立ごみ	③	
	鍋のふた	金属製	金物・小型電化製品	③	
		ガラス製	埋立ごみ	③	金属がついているものは、 金物・小型電化製品 へ
	鉛		金物・小型電化製品	③	
に	人形	布・木製・プラスチック・スポンジ製	可燃ごみ	①	金属がついているものは 金物・小型電化製品 へ
		陶器製・粘土製	埋立ごみ	③	
	人形（ひな人形）	内部に金属を含むもの	金物・小型電化製品	③	
	人形ケース	木製・プラスチック製の部分	可燃ごみ	①	分別する、 大きさに注意 P33
ガラス製の部分		埋立ごみ	③		
ぬ	ぬいぐるみ	綿製・スポンジ製	可燃ごみ	①	大きさに注意 P33
ね	ネガフィルム		可燃ごみ	①	
	猫砂	紙製・木製	可燃ごみ	①	
		砂製	埋立ごみ	③	
	ネズミとり	粘着テープ式	可燃ごみ	①	
		金属かご	金物・小型電化製品	③	
	ネット（サッカーボール等）		可燃ごみ	①	50cm以内に切る
	ネット（洗濯用）		可燃ごみ	①	
	ネット（果物・野菜）		プラスチック製容器包装	②	
	寝袋		可燃ごみ	①	50cm以内に切る 切れない場合は自己搬入
粘土		埋立ごみ	③		
の	農機具		収集不可		販売店等へ
	農業用のタンク（貯水、消毒用）		収集不可		産業廃棄物処理業者へ P16
	農業用ビニール		収集不可		産業廃棄物処理業者へ P16
	農薬		収集不可		販売店等へ ごみ対策課へ問い合わせ
	農薬のびん		埋立ごみ	③	
	のこぎり		金物・小型電化製品	③	危なくないように紙等で包む
は	ハーモニカ		金物・小型電化製品	③	
	灰（少量）		埋立ごみ	③	水にぬらす
	排水マスのふた	金属製	金物・小型電化製品	③	家庭用のものに限る
		FRP、レジン製	埋立ごみ		
	バインダー	紙製・プラスチック製の部分	可燃ごみ	①	分別する
		金属製の部分	金物・小型電化製品	③	
	はかり（料理用）		金物・小型電化製品	③	
	白熱灯		埋立ごみ	③	
	バケツ	金属製	金物・小型電化製品	③	
		プラスチック製	可燃ごみ	①	
はさみ		金物・小型電化製品	③	危なくないように紙等で包む	
はしご	木製	可燃ごみ	①	大きさに注意 P33	
	金属製	金物・小型電化製品	③		

自己搬入先 ①磐田市クリーンセンター ②リサイクルステーション ③中遠広域粗大ごみ処理施設

行	品目	材質等	集積所排出区分	自己搬入先	出し方の注意点	
は	バスポンプ		金物・小型電化製品	③		
	バスマット		可燃ごみ	①	50cm以内に切る	
	パソコン		拠点回収	②	回収ボックス又はPCリサイクルによる処分 P25	
	発煙筒		収集不可		自動車販売店や取扱店へ	
	発電機		収集不可		販売店等へ 大きさにより自己搬入のみ受入れ可能な場合あり：③へ要問合せ P17	
	バッテリー	小型充電式電池		有害ごみ	③	♻️マークがあるものは、できるだけ販売店等のリサイクル回収へ
		自転車、車などの大型のもの		収集不可		販売店等へ
	バット	木製		可燃ごみ	①	50cm以内に切る
		カーボン製		埋立ごみ	③	
		金属製		金物・小型電化製品	③	
	発泡スチロール容器 (緩衝材含む)		プラスチック製容器包装	②	汚れているものは袋に入る大きさに砕き 可燃ごみ へ	
	発泡ビーズ (粒状・まゆ状)		可燃ごみ	①		
	花かご (葬祭用)	籐製・プラスチック製	可燃ごみ	①	大きさに注意 P33 できるだけ販売店等へ	
	花火		可燃ごみ	①	水にぬらす	
	パネルヒーター		金物・小型電化製品	③		
	パフ	布製・スポンジ製	可燃ごみ	①		
	歯ブラシ		可燃ごみ	①		
	バラ		可燃ごみ	①		
	針		金物・小型電化製品	③	危なくないように紙等で包む	
	針金		金物・小型電化製品	③		
	針金入り結束バンド		金物・小型電化製品	③		
	パレット (フォークリフト用等)	材質問わず	収集不可		産業廃棄物処理業者へ P16	
	ハンガー	木製・プラスチック製	可燃ごみ	①	金属のフック等がついている場合は 金物・小型電化製品 へ	
		♻️マークがついている	プラスチック製容器包装	②		
		金属製	金物・小型電化製品	③		
	絆創膏 (ばんそうこう)		可燃ごみ	①		
	パンチ (穴開け用)		金物・小型電化製品	③		
ハンドバッグ		可燃ごみ	①	金属部分は外して 金物・小型電化製品 へ		
ひ	ピアノ		収集不可		販売店等へ (電子ピアノは自己搬入のみ受入れ可、③へ)	
	ビーチパラソル		金物・小型電化製品	③	大きさに注意 P33	
	PPバンド (結束用)		可燃ごみ	①	50cm以内に切る	
	ビールびん		空きびん	②	できるだけ販売店や酒屋の回収へ	
	ひげ剃り		金物・小型電化製品	③		
	ピッチャー (冷水筒)	プラスチック製	可燃ごみ	①		
		金属製	金物・小型電化製品	③		
	ビデオカメラ		金物・小型電化製品	③	電池は外す (♻️マークがあるものは、できるだけ販売店等のリサイクル回収へ)	
	ビデオテープ (ケースを含む)		可燃ごみ	①		
	ビニールシート		可燃ごみ	①		
	ビニールテープ		可燃ごみ	①	金属は外す	
	ビニールパイプ		可燃ごみ	①	50cm以内に切る	
	ビニールホース		可燃ごみ	①	切れない場合は自己搬入	
	肥料 (園芸用)	腐葉土	埋立ごみ	③		
		その他	可燃ごみ	①		
	肥料袋 (家庭菜園用)	♻️マークがついている	プラスチック製容器包装	②	汚れが落ちないものは 可燃ごみ へ	
ピンチハンガー		金物・小型電化製品	③			

自己搬入先 ①磐田市クリーンセンター ②リサイクルステーション ③中遠広域粗大ごみ処理施設

行	品目	材質等	集積所排出区分	自己搬入先	出し方の注意点
ひ	ピン止め	金属製	金物・小型電化製品	③	
		プラスチック製	可燃ごみ	①	
	ピンポン玉		可燃ごみ	①	
ふ	ファイル	プラスチック製の部分	可燃ごみ	①	分別する
		金属製の部分	金物・小型電化製品	③	
	ファスナー	金属製	金物・小型電化製品	③	
		プラスチック製	可燃ごみ	①	
	ファンヒーター		金物・小型電化製品	③	燃料は抜いて販売店等へ 電池は外して 有害ごみ へ
	ブースターケーブル (自動車用)		金物・小型電化製品	③	
	フォーク	金属製	金物・小型電化製品	③	
		プラスチック製	可燃ごみ	①	
	服(革製品を含む)	ファスナー程度は可	可燃ごみ	①	着用できるものはリサイクルへ P21
	不織布		可燃ごみ	①	50cm以内に切る
	蓋(フタ)	ボトル缶のフタ	空き缶	②	
		 マークがついている	プラスチック製容器包装	②	
		金属製	金物・小型電化製品	③	
		耐熱ガラス	埋立ごみ	③	
	仏壇		可燃ごみ	①	大きさに注意 P33
	ふとん		可燃ごみ	①	50cm以内に切る 切れない場合は自己搬入
	ふとんカバー		可燃ごみ	①	50cm以内に切る 切れない場合は自己搬入
	ふとん乾燥機		金物・小型電化製品	③	
	布団ケース(布団袋)	布製・ビニール製	可燃ごみ	①	50cm以内に切る
	ふとん干しバサミ		金物・小型電化製品	③	
	ブラインド	プラスチック製	可燃ごみ	①	指定袋に入らない場合は自己搬入
		金属製	金物・小型電化製品	③	大きさに注意 P33
	プラモデル		可燃ごみ	①	50cm以内に分解する 金属部分は 金物・小型電化製品 へ
	プリンター	木製	可燃ごみ	①	長さ50cm 以内で指定袋に入らない場合は収集券を貼って出す
		プラスチック製	可燃ごみ	①	指定袋に入らない場合は自己搬入
		金属製	金物・小型電化製品	③	
		陶器・石製	埋立ごみ	③	
	プリンター(家庭用)		金物・小型電化製品	③	
	ブルーシート		可燃ごみ	①	50cm以内に切る 切れない場合は自己搬入
	風呂敷	布製	可燃ごみ	①	
 マークがついている		プラスチック製容器包装	②		
プラスチック製で  マークがついていない		可燃ごみ	①		
ブロック(少量)		埋立ごみ	③		
フロッピーディスク		金物・小型電化製品	③		
風呂のふた	木製	可燃ごみ	①	長さ50cm 以内で指定袋に入らない場合は収集券を貼って出す	
	プラスチック製	可燃ごみ	①	指定袋に入らない場合は自己搬入	
プロパンガスボンベ		収集不可		販売店等へ	
風呂マット		可燃ごみ	①	50cm以内に切る 切れない場合は自己搬入	
噴霧器	プラスチック製	可燃ごみ	①	金属部分は外す	
	金属製	金物・小型電化製品	③		
ヘアースプレー	缶	空き缶	②	使い切る 穴を開けずにスプレー缶専用コンテナへ	
	 マークがついている	プラスチック製容器包装	②		
ヘアブラシ		可燃ごみ	①		

自己搬入先 ①磐田市クリーンセンター ②リサイクルステーション ③中遠広域粗大ごみ処理施設

行	品目	材質等	集積所排出区分	自己搬入先	出し方の注意点
へ	ベッド (枠)	木製	可燃ごみ	①	大きさに注意 P33
		金属製	金物・小型電化製品	③	大きさに注意 P33
	ベッド (マットレス)	スプリングが入っている	金物・小型電化製品	③	
		スプリングが入っていない	可燃ごみ	①	50cm以内に切る 切れない場合は自己搬入
	ペットボトル (飲料用・醤油等)	♻️ マークがついている	ペットボトル	②	ラベルはできるだけ外してプラスチック製容器包装へ 工作等で使用したものは可燃ごみへ
	ペットボトルのキャップ		プラスチック製容器包装	②	
	ヘッドフォン		金物・小型電化製品	③	
	ベビーカー		金物・小型電化製品	③	大きさに注意 P33
	ベビーバス		可燃ごみ	①	指定袋に入らない場合は自己搬入
	ベルト	金属の部分	金物・小型電化製品	③	分別する
		金属以外の部分	可燃ごみ	①	50cm以内に切る
	ヘルメット		埋立ごみ	③	
	便器	プラスチック製	可燃ごみ	①	指定袋に入らない場合は自己搬入
		陶器製	埋立ごみ	③	
	ペンキ		収集不可		販売店等へ
	ペンキ缶		空き缶	②	家庭で作業したものに限り ペンキが固まってとれないものは埋立ごみへ
	便座	電気式以外	可燃ごみ	①	指定袋に入らない場合は自己搬入
		電気式	金物・小型電化製品	③	
	便座カバー		可燃ごみ	①	
	弁当箱	金属製	金物・小型電化製品	③	
プラスチック製・木製		可燃ごみ	①		
ほ	ホイールキャップ (車の部品)		収集不可		販売店等へ
	望遠鏡		金物・小型電化製品	③	大きさに注意 P33
	ほうき	竹・しゅろ・プラ製	可燃ごみ	①	
	芳香剤 (容器)	金属製	空き缶	②	中身は使い切る
		陶器製	埋立ごみ	③	プラスチック製で♻️マークがついていないものは可燃ごみへ
		♻️ マークがついている	プラスチック製容器包装	②	
	防水スプレー		空き缶	②	使い切る 穴を開けずにスプレー缶専用コンテナへ
	防虫剤 (洋服ダンス用)		可燃ごみ	①	
	包丁	金属製	金物・小型電化製品	③	
		セラミック製	埋立ごみ	③	危なくないように紙等で包む
	包丁砥ぎ器	電気式	金物・小型電化製品	③	
		金属製	金物・小型電化製品	③	
	ボウル (調理用)	プラスチック製	可燃ごみ	①	
		ガラス製	埋立ごみ	③	
	ホース	ゴム製	可燃ごみ	①	50cm以内に切る 切れない場合は自己搬入
	ホースリール	プラスチック製	可燃ごみ	①	ホースは外す 指定袋に入らない場合は自己搬入
	ポータブル電源		金物・小型電化製品	③	電池は必ず外して有害ごみへ。電池が外せない場合は収集不可。できるだけメーカーの回収へ
	ポータブルトイレ	プラスチック製	可燃ごみ	①	指定袋に入らないものは自己搬入
	ボール	サッカー、ソフト、バスケット、テニス、軟式野球	可燃ごみ	①	その他のボールについては、ごみ対策課へ問い合わせ
		ゴルフ、ボーリング、硬式野球	埋立ごみ	③	
ボールペン	プラスチック製	可燃ごみ	①		
	金属製	金物・小型電化製品	③		
ホーローなべ		金物・小型電化製品	③		
ボタン電池		有害ごみ	③	できるだけ回収協力店 (大型量販店等) へ	
ポット	金属製・電気式	金物・小型電化製品	③		
	金属製 (中身はガラス)	金物・小型電化製品	③		
ホットカーペット		金物・小型電化製品	③	たたんで縛る	
ホットプレート		金物・小型電化製品	③		

自己搬入先 ①磐田市クリーンセンター ②リサイクルステーション ③中遠広域粗大ごみ処理施設

行	品目	材質等	集積所排出区分	自己搬入先	出し方の注意点
ほ	哺乳びん	プラスチック製	可燃ごみ	①	
		ガラス製	埋立ごみ	③	
	ポリタンク		可燃ごみ	①	指定袋に入らない場合は自己搬入
	ポリ袋	♻️マークがついている	プラスチック製容器包装	②	
		♻️マークがついていない	可燃ごみ	①	
	保冷庫（家庭用含む）	電気式	収集不可		家電リサイクル法による処分 P26
	保冷剤		可燃ごみ	①	
	本（書籍）		古紙リサイクル		汚れている物は 可燃ごみ へ
本箱	木製・プラスチック製	可燃ごみ	①	大きさに注意 P33	
	金属製	金物・小型電化製品	③		
ま	マージャンパイ		可燃ごみ	①	
	マウス（パソコン用）		金物・小型電化製品	③	
	マグネット		埋立ごみ	③	
	まくら	綿・そば殻・スポンジ製	可燃ごみ	①	
	マジックインキ・ペン	プラスチック製	可燃ごみ	①	
		金属製	金物・小型電化製品	③	
	マジックテープ		可燃ごみ	①	
	マスク		可燃ごみ	①	
	マッサージ機		金物・小型電化製品	③	電池は外して 有害ごみ へ 大きさに注意 P33
	マッチ		可燃ごみ	①	水でぬらす（大量にある場合はごみ対策課へ相談を）
	マットレス	スプリングが入っている	金物・小型電化製品	③	大きさに注意 P33 50cm以内に切る 切れない場合は自己搬入
		スプリングが入っていない	可燃ごみ	①	
	まな板	木製・プラスチック製	可燃ごみ	①	
	魔法瓶	金属製（中身はガラス）	金物・小型電化製品	③	
		プラスチック製（中身はガラス）	埋立ごみ	③	
	マニキュアの容器	ガラス製以外	可燃ごみ	①	
		ガラス製	埋立ごみ	③	
	マフラー（襟巻き）		可燃ごみ	①	
豆電球		埋立ごみ	③		
万年筆	プラスチック製	可燃ごみ	①		
	金属製	金物・小型電化製品	③		
万歩計		金物・小型電化製品	③	電池は外して 有害ごみ へ	
ミシン		金物・小型電化製品	③	大きさに注意 P33	
み	水さし	金属製	金物・小型電化製品	③	
		プラスチック製	可燃ごみ	①	
		ガラス製	埋立ごみ	③	
ミニカー（玩具）	金属製・電動式	金物・小型電化製品	③	電池は外して 有害ごみ へ	
	プラスチック製	可燃ごみ	①		
む	虫かご	プラスチック製	可燃ごみ	①	
	虫めがね	プラスチック製	可燃ごみ	①	
ガラス製		埋立ごみ	③		
め	名刺入れ	金属製	金物・小型電化製品	③	
		プラスチック・革製	可燃ごみ	①	
	メガネ	プラスチック製	可燃ごみ	①	
		金属製	金物・小型電化製品	③	
	目薬の容器	ガラス製	埋立ごみ	③	
		金属製 ♻️マークがついている	プラスチック製容器包装	②	使い切る
メジャー（巻尺・コンベックス）	金属製	金物・小型電化製品	③		
	ビニール製	可燃ごみ	①		
メモリーカード		金物・小型電化製品	③		
も	餅つき機		金物・小型電化製品	③	
	モップ	木製	可燃ごみ	①	長さ50cm 以内で指定袋に入らない場合は収集券を貼って出す
		プラスチック製	可燃ごみ	①	指定袋に入らない場合は自己搬入
金属製		金物・小型電化製品	③	大きさに注意 P33	

自己搬入先 ①磐田市クリーンセンター ②リサイクルステーション ③中遠広域粗大ごみ処理施設

行	品目	材質等	集積所排出区分	自己搬入先	出し方の注意点
も	物干し竿	竹製	可燃ごみ	①	50 cm以内に切る 切れない場合は自己搬入
		プラスチック製	可燃ごみ	①	指定袋に入らない場合は自己搬入
		金属製	金物・小型電化製品	③	大きさに注意 P33
	物干し台	金属の部分	金物・小型電化製品	③	大きさに注意 P33
コンクリートの部分		埋立ごみ	③	分別する	
や	やかん		金物・小型電化製品	③	
	ヤッケ		可燃ごみ	①	
ゆ	有機ELテレビ		金物・小型電化製品	③	大きさに注意 P33 令和5年4月現在
	湯たんぽ	金属製	金物・小型電化製品	③	
		プラスチック製	可燃ごみ	①	
USB メモリー		金物・小型電化製品	③		
よ	よしず		可燃ごみ	①	大きさに注意 P33 50cm以内に切る
ら	ライター	金属製	金物・小型電化製品	③	使い切る
		使い捨てライター	埋立ごみ	③	使い切る
	ラケット（卓球・テニス・バドミントン）	木製	可燃ごみ	①	
		カーボン製	埋立ごみ	③	
		金属製	金物・小型電化製品	③	
	ラジオ・ラジカセ		金物・小型電化製品	③	電池は外して 有害ごみ へ
	ラジコン		金物・小型電化製品	③	電池は外して 有害ごみ へ
	ラップ		可燃ごみ	①	
	ラップの箱・芯・刃	箱・芯	古紙リサイクル	②	雑がみとしてリサイクルへ P23 汚れているものは 可燃ごみ へ
		刃の部分（金属製）	金物・小型電化製品	③	
		刃の部分（プラスチック製）	可燃ごみ	①	
	ラティス	木製	可燃ごみ	①	長さ50cm 以内で指定袋に入らない場合は収集券を貼って出す
		プラスチック製	可燃ごみ	①	指定袋に入らない場合は自己搬入
ランチジャー	プラスチック製	可燃ごみ	①		
	金属製	金物・小型電化製品	③		
ランドセル		金物・小型電化製品	③		
り	リール（釣り用）		金物・小型電化製品	③	
	リップクリーム <small>の容器</small>	金属製	金物・小型電化製品	③	使い切る
		 マークがついている	プラスチック製容器包装	②	
	リモコン		金物・小型電化製品	③	電池は外して 有害ごみ へ
リュックサック		可燃ごみ	①		
れ	冷蔵庫・冷凍庫（車載用含む）		収集不可		家電リサイクル法による処分 P26
	レコード盤		可燃ごみ	①	
	レジ袋	 マークがついている	プラスチック製容器包装	②	
		 マークがついていない	可燃ごみ	①	
	レジャーシート		可燃ごみ	①	50cm 以内に切る
	レトルトパック	 マークがついている	プラスチック製容器包装	②	汚れが取れない場合は 可燃ごみ へ
	レンガ		埋立ごみ	③	
	れんげ	木製・プラスチック製	可燃ごみ	①	
せともの		埋立ごみ	③		
ろ	ローソク		可燃ごみ	①	
	ロープ	布製・ビニール製	可燃ごみ	①	50cm 以内に切る
	ローラースケート		金物・小型電化製品	③	
わ	ワープロ		金物・小型電化製品	③	電池は外して 有害ごみ へ
	ワイヤーロープ		金物・小型電化製品	③	
	ワインセラー		収集不可		家電リサイクル法による処分 P26
	輪ゴム		可燃ごみ	①	
	ワックス <small>の容器</small>	金属製	空き缶	②	使い切って拭き取る
 マークがついている		プラスチック製容器包装	②	汚れが取れない場合は 可燃ごみ へ	

どうする？災害時のごみ

災害発生！ごみはどう出したらいいの？

分別してください

災害時でも**必ずごみの分別**をお願いします！
早期復興のために、**排出時の分別が重要**になります。



市からの情報にご注意ください

災害の状況によっては、**ごみの出し方が変更になる場合があります。**
市のホームページ等でお知らせします。

災害発生後に出るごみは、「生活ごみ」と「災害ごみ」に分けられます。

通常的生活ごみ



災害の状況によっては、**家庭ごみ収集は一時的に停止する場合があります。**

市ホームページ等
でお知らせします。

再開したら

可燃ごみから収集します

生ごみ、携帯トイレ（凝固剤で適切に処理されたもの）などの「**可燃ごみ**」を優先して収集を**再開**していきます。収集再開のお知らせ後に、ごみ集積所へ出してください。



その他の生活ごみは？

プラスチック製容器包装、空き缶、空きびん、ペットボトル、廃食用油、金物・小型電化製品、有害ごみ、埋立ごみは、収集再開のお知らせがあるまで自宅に分別して保管してください。

災害ごみ

災害ごみとは、災害等による壊れた家具や家電、家屋の損壊で発生した木くず、金属くず、瓦などのことです。

災害ごみが大量に発生した場合は、**いつもとは違う場所に仮置場を設置します。**

市ホームページ等
でお知らせします。

設置されたら

市が指定する仮置場へ分別して持ち込む

災害の状況によって、「仮置場」という災害ごみを持ち込むことができる場所を指定します。**必ず分別してから持ち込んでください。**



携帯トイレを備蓄しよう！

避難所に行けば、快適なトイレを使えるとは限りません…

食べること、飲むことと「排泄すること」はセットです。食料や水と一緒に「携帯トイレ」を備蓄しておけば、もしものときに安心です。家族のために「携帯トイレ」を備蓄しましょう。凝固剤を使用した携帯トイレは、可燃ごみでお出しいただけます。

※「携帯トイレ」はホームセンター等で販売されています。
1人につき「1日5回分を1週間分」を目安に備蓄しましょう。



台風等で発生したごみは？

ごみの出し方

災害用の仮置場が指定されていない場合は、通常どおり分別したうえで指定された収集日に、地域のごみ集積所へお出しください。

なお、ごみ集積所へ出すことのできない大きさのものや多量の場合などは、各処理施設へ自己搬入をお願いします。P17

※産業廃棄物は受け入れできません。

【飛来ごみについて（私有地に飛来した所有者不明のごみ）】

通常のごみ出しルールに従って、ごみ集積所にお出しいただくか、各処理施設へ搬入をお願いします。各施設へ搬入する際は、ごみ対策課（磐田市クリーンセンター内事務所）へお越しください。

処理手数料の減免について

台風や火災などで生じたごみを処理施設へ自己搬入する場合には、処理手数料の減免制度があります。計量前にごみ対策課（磐田市クリーンセンター内事務所）で市税課・消防署が発行するり災証明書または被災証明書を提示のうえ減免申請書を記入していただくと、処理手数料が減免になります。

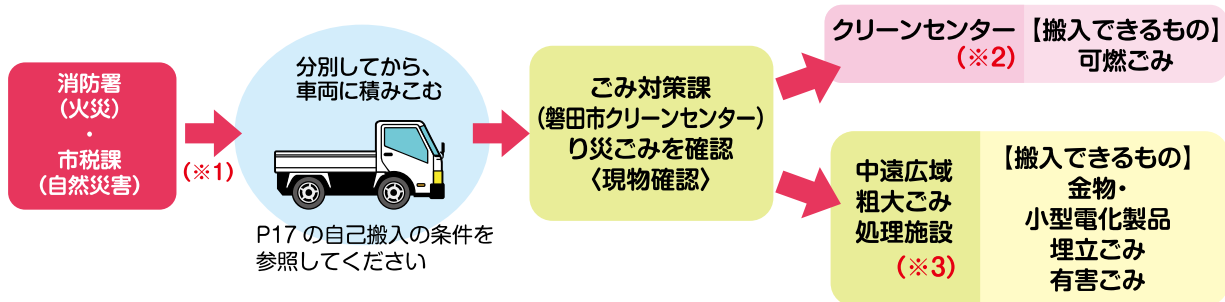
【一般住宅が火災による被害を受けたとき】

消防署が発行する「り災証明」があれば、処理手数料を免除できます。

【自然災害で一般住宅や物置が被害を受けたとき】

市税課が発行する「り災証明」または「被災証明」があれば、処理手数料を免除できます。なお、多くの世帯に被害をもたらす自然災害の場合は、り災証明がなくても処理手数料を免除することがあります。（ホームページ等でお知らせします）

【り災証明を使用して自己搬入する手順】



※1 り災の状況等を事前にごみ対策課へ相談してください。

※2 自己搬入時に各施設の受付に、り災ごみであるとの申し出をし、減免申請書をご記入ください。

※3 中遠広域粗大ごみ処理施設に自己搬入する場合は、事前にごみ対策課（磐田市クリーンセンター内）で職員がり災ごみを確認し、確認書を発行しますので、必ずその確認書を持って中遠広域粗大ごみ処理施設へ搬入してください。

3Rでごみを減らす生活を

ごみのルール
ごみのゆくえ
分別のポイント!

可燃ごみ

プラスチック製
容器包装

空き缶、空きびん、
ペットボトル、
廃食用油

金物・小型電化
製品・有害ごみ

埋立ごみ
ごみ集積所に
出せないもの

自己搬入
自己搬入先
地図

粗大ごみ
戸別収集

古紙・古着類
のリサイクル

雑がみ

パソコン・
携帯電話
家電リサイクル

リサイクル
ステーション

在宅医療
廃棄物

しっぺい
耳より情報

お買い物は
マイバッグで!

ごみの出し方
Q&A

ごみ分別
早見表

どうする?
災害時のごみ

