

Versão Doméstica

Guia de separação do lixo

Reduzir o
volume de
lixo

Separar
corretamente
e reciclar

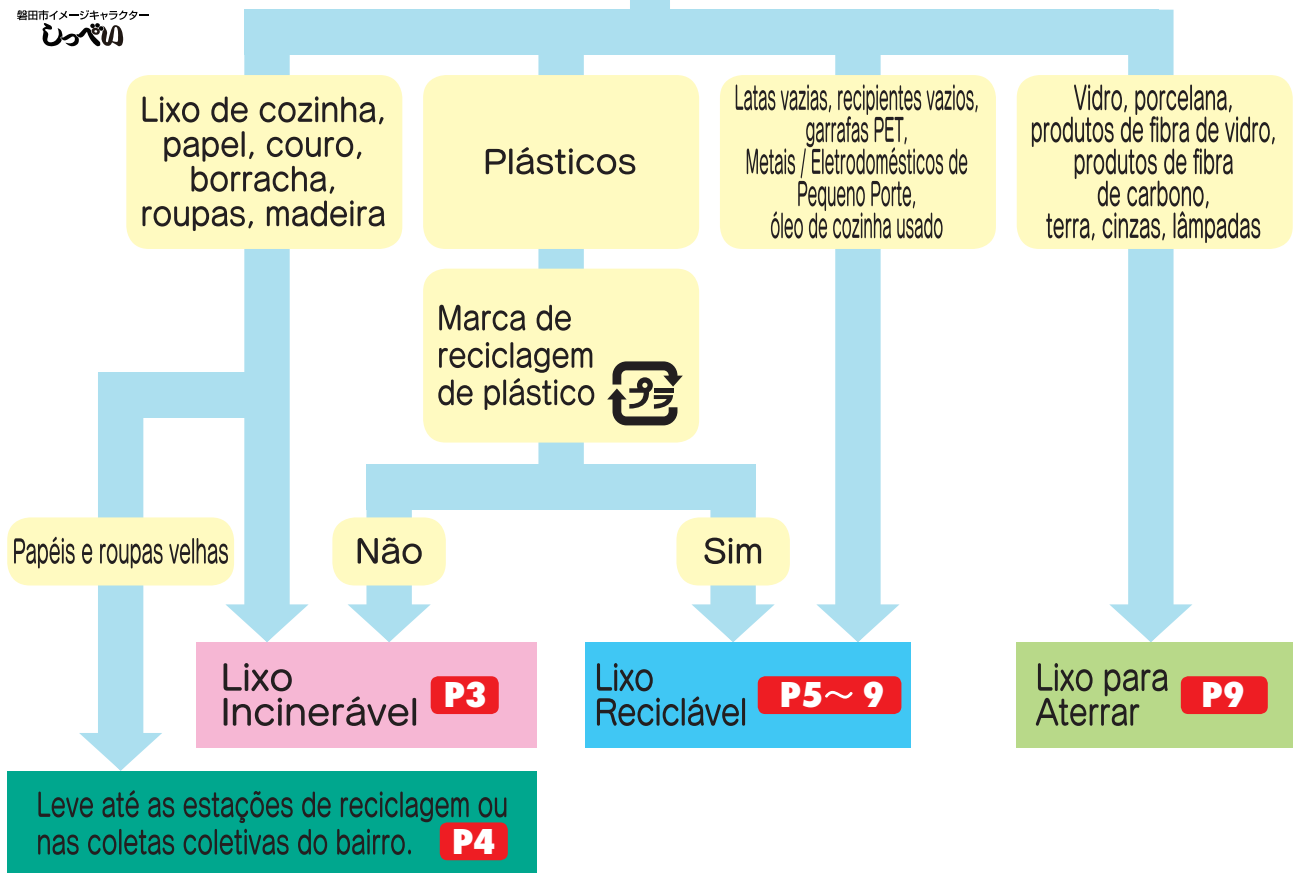


Emitido em abril de 2017

Cidade de Iwata



Como é separado o lixo doméstico?



Reduza o volume do lixo antes de jogá-lo!

Cerca de 90% do lixo doméstico é incinerável, 50% do qual é lixo de cozinha que contém água. A água faz com que o lixo fique mais pesado, o que resulta em menor eficiência de combustível nos veículos de coleta de resíduos e em menor eficiência de combustão. Pedimos-lhe que, antes de jogar fora seu lixo de cozinha, reduza o volume do lixo escorrendo a água.

Além disso, entre as coisas que você joga fora inconscientemente, existem muitos objetos que podem ser reciclados com apenas um pouco de esforço extra. Pratiquemos os "3R" para reduzir a quantidade de lixo gerado.

Reduzir

Em primeiro lugar, diminua as coisas que se tornam lixo

- Não use e jogue fora
- Não use mais do que o necessário
- Leve suas próprias sacolas de compras
- Use produtos recarregáveis
- Evite comprar demais, usar demais e deixar sobrar comida

Reutilizar

Em seguida, cuide de suas coisas e use-as bem

- Escolha produtos duradouros
- Compartilhe objetos em bom estado com outras pessoas quando você já não os utiliza
- Utilize as lojas de reciclagem, etc.

Reciclar

Finalmente, use suas coisas como novos recursos

- Separe os lixos corretamente - são "lixos" quando estão misturados, e são "recicláveis" quando estão separados
- Leve seu lixo nas coletas coletivas do bairro
- Leve seu lixo aos locais de coleta nos supermercados, etc.

ÍNDICE

Guia de Referência Rápida de Separação de Lixo

P24 ~ 41

Para onde vai o lixo doméstico? **P42**



©磐田市

Mascote da Cidade de Iwata

SHIPPEI

Regras básicas para jogar lixo	P 1
Lixo Incinerável	P 3
Embalagens e Recipientes Plásticos	P 5
Latas vazias, garrafas vazias, plásticas PET	P 7
Óleo de Cozinha Usado	P 8
Metais / Eletrodomésticos de Pequeno Porte	P 8
Lixo tóxico	P 9
Lixo para Aterrar	P 9
Lixos que não podem ser jogados no local de coleta	P10
Transporte por conta própria / Mapa do local dos destinos de transporte por conta própria	P11
Coleta de lixo doméstico volumoso	P13
Posto de Reciclagem	P14
Reciclagem de PCs e celulares	P15
Reciclagem de eletrodomésticos	P16
Perguntas&Respostas sobre a forma de jogar o lixo	P17
Informação útil do SHIPPEI	P21
Lixos médicos residenciais	P23

Regras básicas para jogar o lixo

◆ Local de Coleta de Lixo

- Os locais em que você pode jogar seu lixo (Local de Coleta de Lixo) são fixados em sua área. Nunca jogue seu lixo em lugares que não sejam determinados como locais de coleta de lixo.
- Se você acabou de se mudar e ainda não conhece os locais de coleta de lixo, pergunte aos seus vizinhos ou à empresa administradora do edifício (proprietário) para saber onde eles se encontram.

◆ Dias de Coleta de Lixo

- Verifique o "Calendário de Coleta de Lixo Doméstico" para saber em que dias existe coleta de lixo e jogue seu lixo antes das 8 da manhã do dia da coleta.** A data e a hora podem deferir de associação para associação de bairro. Confirme com sua associação de bairro a data e hora real da coleta.
- ※O "Calendário de Coleta de Lixo Doméstico" do ano seguinte é distribuído às associações de bairro no final do ano fiscal. Quem não o tiver, pode obter uma cópia na prefeituras, nas subprefeituras ou no *Clean Center*. Alternativamente, você também pode vê-lo no site da cidade.

◆ Como separar seu lixo

- Certifique-se de que os lixos são colocados nos sacos determinados e feche os sacos. Escreva seu nome e o nome de seu bairro nos sacos.** Existem dois tipos de sacos. O verde é usado para "Lixo Incinerável" e o saco incolor e transparente é usado para lixos não incineráveis.

(No caso de latas vazias, recipientes vazios, garrafas PET, óleo de cozinha usado, lixo tóxico, tais como pilhas, etc., não os coloque nos sacos determinados, mas sim, nos contêineres localizados nos locais de coleta) Siga as regras da sua associação de bairro no que diz respeito à escrita do nome de seu bairro. Se você vive em um edifício de apartamentos, escreva o nome do seu edifício, número do apartamento e o seu nome.



Para lixos incineráveis Para lixos não incineráveis Etiqueta de Coleta

- Para objetos demasiado grandes para os sacos determinados, escreva seu nome e bairro na Etiqueta de Coleta e cole-a diretamente no objeto antes de levá-lo.
- Os sacos designados e a Etiqueta de Coleta estão à venda em supermercados, lojas de conveniência, farmácias, lojas de departamentos, etc.

Uso de sacos, etc.	Tipo	Tamanho	Capacidade da referência
Somente para "Lixo Incinerável" (verde)	Pequeno	A55 cm × L30 cm	6 l
	Médio	A66 cm × L42 cm	15 l
	Grande	A78 cm × L50 cm	30 l
	Extragrande	A85 cm × L65 cm	45 l
Somente para lixo não incinerável (incolor e transparente)	Pequeno	A55 cm × L30 cm	6 l
	Médio	A66 cm × L42 cm	15 l
	Grande	A78 cm × L50 cm	30 l
	Extragrande	A78 cm × L50 cm	30 l
Etiqueta de Coleta	1 folha (8 etiquetas de coleta)		

◆ Tamanho do lixo que pode ser levado para o Local de Coleta de Lixo

● Lixos Incineráveis

Objetos de comprimento igual ou inferior a 50 cm

Corte ou desmonte os objetos maiores em peças inferiores a 50 cm.

※ Se forem ramos de árvores, corte-os em peças de 50 cm de comprimento e 20 cm de espessura.

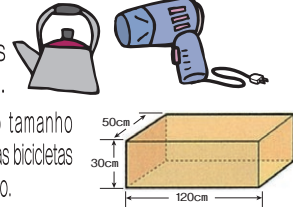


● Metais / Eletrodomésticos de Pequeno Porte, Lixo para Aterrar

Objetos de comprimento igual ou inferior a 120 cm x 50 cm x 30 cm

Corte ou desmonte objetos que excedam este tamanho.

※ Embora as bicicletas excedam o tamanho mencionado acima, é possível levar duas bicicletas para o Local de Coleta ao mesmo tempo.



Se você tiver objetos que excedam o tamanho permitido para o local de coleta ou que sejam demasiado pesados para serem carregados por uma pessoa, leve-os diretamente para as instalações processamento de lixo.

→ P11

Lixo jogados sem o cumprimento das regras

Os lixos que tenham sido separados de forma errada ou jogados sem seu nome ou nome de bairro serão deixados no local de coleta de lixo com um adesivo de devolução colado (para ser revisado).

Você tem de levar de volta rapidamente os lixos deixados no local de coleta para jogá-los novamente de acordo com as regras.

Se os lixos tiverem sido separados de forma incorreta, remova os lixos errados e marque o adesivo de revisão com um X antes de jogá-los novamente no próximo dia de coleta.

Note que o saco pode rasgar se você tentar retirar o adesivo devido à força de sua cola.



O abandono ilegal de lixo é crime

O abandono de lixo em estradas, rios, terrenos baldios, etc. é proibido pela "Lei de Processamento de Lixo e Limpeza Pública". O abandono ilegal em violação desta lei é punível com prisão de até 5 anos ou multa até 10 milhões de ienes, ou imposição cumulativa de ambas.

● Informações quanto ao lixo jogado ilegalmente Setor do Meio Ambiente ☎ 0538-37-2702

É proibido "apropriar-se" de Lixo Reciclável

A apropriação de Lixo Reciclável dos locais de coleta de lixo é proibida pela "Lei de Redução de Lixo da Cidade de Iwata e de seu Tratamento Adequado" [*Iwata-shi Haikibutsu no Genryō oyobi Tekisei Shori*]. As pessoas que violarem essa lei terão seus nomes, etc. divulgados publicamente, ou então, poderão receber multa de até 200 mil ienes.

Caso você testemunhe alguém "se apropriando" de lixo reciclável ilegalmente, entre em contato com o *Gomi Taisaku Ka* indicando a data e hora, o local, as características, etc. Não detenha ou siga o infrator, nem tente entrar em contato com ele porque esses indivíduos podem ser perigosos.

● Contato para casos relacionados com "apropriação" ilegal - *Gomi Taisaku Ka* ☎ 0538-37-4812



Lixos Incineráveis Duas vezes por semana

- Jogue o lixo no saco verde determinado pela cidade.
- Cole a Etiqueta de Coleta diretamente no lixo.
- É possível levar 2 sacos e 2 feixes de cada vez.

Destinado a materiais incineráveis de comprimento inferior a 50 cm.

- Corte objetos grandes ou compridos em partes inferiores a 50 cm de comprimento.
- Os produtos de plástico que excedam os 50 cm de comprimento e não caibam nos sacos determinados devem ser jogados como Lixo para Aterrizar. **→ P9**
- Móveis de madeira ou lixos de plástico de grande porte, lixo em grande quantidade, devem ser transportados, por conta própria até o *Clean Center*. **→ P11**

● Lixo de cozinha

Lixo de cozinha, sobras de arroz, conchas, etc.

※ Retire o excesso de água.



● Lixos de papel, fraldas descartáveis

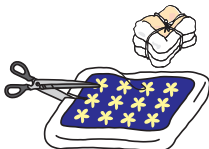


※ Jogue fora a sujeira no vaso sanitário.

- ☑ Papéis velhos (jornais, revistas, papéis diversos, papelão) são materiais valiosos para reciclagem. Leve-os para as coletas coletivas e postos de reciclagem, etc. **→ P4 · 14**

● Tecidos e roupas

Futons (edredom), cobertores, tapetes, cortinas, roupas, etc.



※ Corte o futon, cobertores e tecidos em geral no tamanho de uma almofada. Amarre-os com barbante e cole uma Etiqueta de Coleta. Caso não consiga cortá-los, transporte-os por conta própria. **→ P11**
 Não corte o futon de penas; amarre-o firmemente com um barbante.

- ☑ Leve as roupas que podem ser recicladas nas coletas coletivas ou nos postos de reciclagem, etc. **→ P4 · 14**

● Lixos de madeira

Galhos de árvores, capim, folhas caídas, artigos de madeira, etc.



※ Corte os galhos de árvore em partes que não excedam os 50 cm de comprimento e os 20 cm de espessura. Amarre-os em um feixe e cole a Etiqueta de Coleta.
 ※ Além do lixo incinerável, é possível jogar mais 2 sacos de capim ou folhas caídas.

● Artigos de plástico, de couro e de borracha



※ Retire as partes metálicas dos artigos. Quando não for possível separar, jogue como [Metais / Eletrodomésticos de Pequeno Porte] **→ P8**



As Embalagens e recipientes de plásticos com a marca de reciclagem de plástico, após removida a sujeira, devem ser jogados no dia de coleta de "Embalagens e Recipientes Plásticos" (**P5**).

Cooperação na Reciclagem de Papéis velhos e Roupas velhas

Os papéis e as roupas velhas são recursos valiosos que podem ser reciclados. Não os jogue como "Lixo Incinerável"; leve-os para as coletas coletivas do bairro ou nos postos de reciclagem.

Reciclagem de papéis velhos

Use um barbante de papel para amarrar jornais (incluindo anúncios), revistas, papéis diversos (incluindo caixas de leite) e papelão.

O que são papéis diversos?

Diz respeito a "papel reciclável" que não seja jornais, revistas e papelão.

Coloque-o dentro de revistas ou dentro de sacolas de papel e amarre-os com um barbante de papel.



Papel de anotações, papel sulfite



Caixas vazias de doces, lenços, etc.



Sacolas de papel



Postais, envelopes, cartões de visita

× Papéis que não são papéis diversos → Jogar como "Lixos incineráveis"

Papel térmico, papel carbono, papel autocopiativo, papel vinílico, postal pregueado, fotos, lenços de papel, caixas de papel cujo interior seja prateado, papel com acabamento à prova de água (copos de papel, pratos de papel, embalagens de iogurte, etc.)

※O papel celofane nos envelopes é jogado como "Lixo Incinerável".

Reciclagem de roupas velhas

Depois de limpas e secas, coloque as roupas velhas em sacos de polietileno transparente, sacolas de papel, etc.

O que são roupas e tecidos velhos?

Roupa de casa, lençóis, toalhas, etc.

× Roupa velha que não possa ser reciclada → Jogar como "Lixo incinerável"

Roupa suja ou com mau cheiro, futon, almofadas de chão, cobertores, cortinas, tapetes, etc.

Como jogar papéis velhos e roupas velhas

① Utilize as coletas coletivas de materiais recicláveis, tais como a associação de bairro, associações de pais, o clube infantil, etc.

Há associações que não coletam roupas velhas.

Consulte o site da cidade indicado abaixo caso não tenha certeza do horário de coleta dos grupos locais de coleta de materiais.

<http://www.city.iwata.shizuoka.jp/seido/kankyoku/kan001.php>

(Listaremos apenas o horário de coleta das organizações que tiverem dado seu consentimento)

※Consulte a **→P22** grupos que irão iniciar a coleta de materiais recicláveis e desejam receber subsídio.

② Utilize os postos de reciclagem **→P14**

③ Utilize os postos de reciclagem de papel velho (tabela abaixo) (apenas papel velho)

Localização	Endereço	Horário de funcionamento
Lado leste do iPlaza (Sōgō Kenkō Fukushi Kaikan [Centro de Saúde Geral e Bem-estar Social])	Kōnōdai 57-1	Seg-sáb
Estacionamento da biblioteca de Fukude	Fukude 1552-1	Seg-sáb
Estacionamento da subprefeitura de Ryūyō	Oka 729-1	Seg.-sex.
Estacionamento em frente ao depósito ao lado leste da subprefeitura de Toyoda	Morioka 150	Seg.-sex.
Em frente às instalações de Taiyo no le	Shikiji 83-12	Seg.-sex.
		8h30-17h15
		8h30-17h00

※Exceto feriados, período do Obon, recesso de Ano Novo



Embalagens e Recipientes Plásticos

(Plástico reciclável)

Uma vez por semana

- Jogue nos sacos transparentes determinados.
- É possível levar 4 sacos de cada vez.

São todas as Embalagens e Recipientes Plásticos descartáveis.

Aplicável a objetos com a marca de reciclagem de plástico.



Este símbolo é a referência.

● Copos e pacotes

Embalagens de potes de macarrão, bento, alimentos e artigos de uso diário, etc.



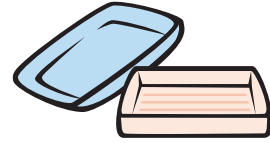
● Sacos plásticos e embrulhos

Embalagens plásticas de alimentos, embrulhos, artigos de uso diário e filme de embrulho.



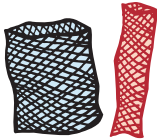
● Bandejas

Bandejas de comida, etc.



● Redes

Redes de plástico para alimentos



● Garrafas

Garrafas de plástico para alimentos e artigos de uso diário



● Tubos

Tubos de plástico para alimentos e artigos de uso diário



● Protetores e enchimento de mercadorias

Isopor, plástico bolha, etc.



※ Corte o isopor em peças pequenas e jogue em sacos determinados.

● Tampas em geral

Tampas para garrafas PET, tubos, etc.




※ As tampas metálicas são jogadas como "Metais / Eletrodomésticos de Pequeno Porte"

Objetos que não podem ser reciclados (sem a marca de reciclagem de plástico)

→ Jogar como lixos incineráveis

P3

● Produtos de plástico



Espumas

Bacias, baldes

Escovas de dentes

Canudo

Colheres e garfos

Enfeite de obento

Luvas de borracha

Artigos de papelaria

Tupperware

CD, DVD (incluindo a caixa)



● Outros objetos em que a marca de reciclagem de plástico não se aplica



Cuidados ao jogar o lixo

① Verifique a "Marca de reciclagem de plástico"

O PP ou o PE apresentado do lado da marca de reciclagem de plástico indica o material de plástico utilizado.

Todos os objetos com a marca de reciclagem de plástico são recicláveis, independentemente do material utilizado.

Pode não existir uma marca nas bandejas individuais e na embalagem interna, e a marca pode existir apenas na embalagem externa.



② Use todo o conteúdo, enxágue e remova os resíduos.

Lave as embalagens sujas com água ou limpe a sujeira com um pedaço de pano ou de papel.

As embalagens com sujeira podem causar problemas durante a reciclagem, por isso, **jogue-os como lixos incineráveis caso a sujeira não seja facilmente removível.**



③ Coloque o lixo diretamente nos sacos determinados antes de jogá-lo.

Não jogue os lixos em sacos duplos (colocar o lixo dentro de outro saco (de supermercado) para depois colocá-lo no saco determinado)

Os lixos colocados em sacos duplos não podem ser coletados. Isso impossibilita a verificação do conteúdo e causa atrasos nos trabalhos de separação.



Lixos colocados em sacos duplos

Por que precisamos separar os lixos?

A separação e coleta de "Embalagens e Recipientes Plásticos" é conforme a "Lei de Reciclagem de Embalagens e Recipientes Plásticos".

A distribuição dos papéis para (1) o consumidor separar e jogar os lixos, (2) a prefeitura coletar os lixos e (3) as empresas (fabricantes) fabricarem e usarem os contêineres e embalagens para reciclar os lixos a sua própria custa está definida nesta lei. A marca de reciclagem de plástico é anexada como "prova" de que o custo da reciclagem está sendo custeada pela empresa.

Os produtos de plástico que não sejam recipientes e embalagens de plástico não se aplicam, uma vez que não foram implantadas a alocação de custos e a estrutura de reciclagem. Eles serão coletados como recursos incineráveis, separadamente das Embalagens e Recipientes Plásticos

Por que o lixo não pode conter sujeira ou ser contaminado por corpos estranhos?

Conforme mencionado acima, o custo da reciclagem dos "Embalagens e Recipientes Plásticos" é majoritariamente suportado pelas empresas (fabricantes) que fabricam e utilizam os recipientes e as embalagens. Quando os lixos contêm sujeira ou são misturados com outros lixos, pode resultar em problemas durante a reciclagem. Como resultado, os lixos entregues pela prefeitura à empresa de reciclagem são inspecionados todos os anos e, se os resultados não forem satisfatórios, a empresa pode se recusar a aceitar os lixos. Neste caso, o custo de processamento tem de ser totalmente arcado pela prefeitura. Assim, nós pedimos sua colaboração na remoção de sujeira dos lixos e prevenir que não misture com outros lixos. As "Embalagens e Recipientes Plásticos" cuja sujeira não possa ser removida devem ser jogados como lixos incineráveis.



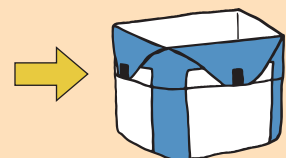
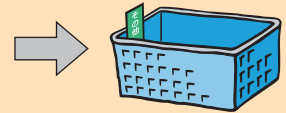


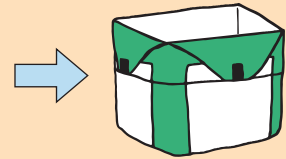
Latas vazias, garrafas vazias, garrafas PET Uma vez por mês

Coloque nos contêineres nos locais de coleta de lixo

Lave levemente com água antes de jogá-las.

Coloque o lixo no contêiner determinado.

	Item	Como jogar o lixo
Latas vazias	Latas de alumínio Latas de aço Latas de bebidas e alimentos 	Jogue as tampas juntamente com as tampas de bebidas. No caso das latas de aço, empurre a tampa para dentro. As latas com capacidade superior a 18 litros devem ser jogadas como "Metais / Eletrodomésticos de Pequeno Porte".
	Latas de spray e de gás Produtos de cabeleireiro, inseticida, gás spray 	Utilize até o fim e, sem furar, jogue no contêiner próprio para latas de spray. → P9
Garrafas vazias	Incolor (transparente) Garrafas incolores e transparentes para alimentos e bebidas, cosméticos. 	As garrafas são recicladas de acordo com as suas cores, por isso, separe as garrafas de acordo com a cor de seu gargalo. Jogue as garrafas de cor branca leitosa como "Lixo para Aterror"
	Marrons Garrafas marrons para alimentos e bebidas 	Jogue os copos, artigos de porcelana e cerâmica, garrafas para produtos químicos agrícolas e garrafas cuja sujeira não possa ser removida como "Lixo para Aterror". Tampas metálicas → "Metais / Eletrodomésticos de Pequeno Porte"
	Outras cores Garrafas de outras cores para alimentos e bebidas, cosméticos. 	Tampas plásticas → "Embalagens e Recipientes Plásticos" ※ Devolva as garrafas retornáveis (tais como garrafas de cerveja e garrafas de 1,8 l) para as lojas, etc.
Garrafas PET	Produtos com a marca PET  A marca está no fundo da garrafa e na etiqueta de bebidas, álcool, temperos, etc.	Tire a tampa, sem falta, e jogue-a como "Embalagens e Recipientes Plásticos". Antes de jogar as garrafas, sempre que possível, retire a etiqueta e jogue-a como "Embalagens e Recipientes Plásticos". (As garrafas serão coletadas mesmo que as etiquetas não sejam removidas) ※ As garrafas PET processadas ou coloridas devem ser jogadas como "Lixo Incinerável".



Resíduos básicos para jogar lixo

Lixo Incinerável

Embalagens e Recipientes Plásticos

Latas vazias, garrafas vazias, plásticas PET

Óleo de Cozinha Usado / Metais / Eletrodomésticos de Pequeno Porte

Lixo tóxico / Lixo para Aterror

Lixos que não podem ser jogados no local de coleta

Transporte por conta própria / Mapa do local dos resíduos de transporte por conta própria

Coleta de lixo doméstico volumoso

Posto de Reciclagem

Reciclagem de PCs e celulares

Reciclagem de eletrodomésticos

Perguntas e Respostas sobre a forma de jogar o lixo

Informação útil do SHIPPEI

Lixos médicos residenciais




Lixo Reciclável

Óleo de cozinha usado Uma vez por mês

Coloque nos contêineres dos locais de coleta de lixo

Tipo de óleo	Modo de jogar
Óleos vegetais que já não são necessários em casa Óleo para saladas, azeite, óleo de gergelim, etc. *Não podem ser jogados óleos de origem animal, óleos para máquinas e veículos, gasolina, etc.	Coloque em um recipiente transparente tal como uma garrafa PET e feche a tampa de forma segura antes de jogá-lo. (Não coloque o óleo em garrafa que possa quebrar ou abrir durante a coleta. Caso ainda não tenha sido aberta, o óleo pode ser jogado na embalagem original)



O óleo de cozinha usado será refinado e transformado em combustível biodiesel (BDF) para os veículos de coleta de lixo.



Lixo Reciclável

Metais / Eletrodomésticos de Pequeno Porte Uma vez por mês

Coloque os lixos nos sacos incolores e transparentes determinados antes de jogá-los.
Cole a Etiqueta de Coleta diretamente no lixo.
É possível levar 3 sacos ou 3 peças de cada vez.

Objetos que não excedam as dimensões 120 cm x 50 cm x 30 cm. (excluindo bicicletas)

Se os objetos forem superiores a estas dimensões, traga-os você mesmo para o Centro de Processamento de Lixo de Grande Porte da Região de Chüen. **→P11**

Cole a Etiqueta de Coleta em objetos que não possam ser colocados nos sacos determinados. Embora o dia de coleta seja o mesmo do Lixo Tóxico, coloque-os em sacos separados.

Objetos metálicos

Panelas, chaleiras, frigideiras, facas, tambores de aço, tampas metálicas, etc.



*Embrulhe as lâminas das facas com papel ou tecido por razões de segurança.

Bicicleta




*É possível jogar duas bicicletas de cada vez.

Estrutura de guarda-chuva



Aquecedor



*Retire todo o querosene e as pilhas.

Eletrodomésticos de Pequeno Porte

Aspiradores, micro-ondas, ventiladores, aparelhos de DVD, secadores, controles remotos, cobertores elétricos, tapetes elétricos, cabos de alimentação, relógios, impressoras, processadores de texto, etc.



*Os PCs e os celulares são coletados em caixas de coleta exclusivas localizadas nas instalações públicas da cidade. **→P15**

*Os Eletrodomésticos de Pequeno Porte tais como televisões, aparelhos de ar-condicionado, geladeiras, congeladores, máquinas de lavar e secar, etc. sujeitos à Lei de Reciclagem de Eletrodomésticos não podem ser jogados no Local de Coleta de Lixo. **→P16**

R e g r a s básicas para jogar lixo
Lixo Incinerável
Embalagens e Recipientes Plásticos
Latas vazias, garrafas vazias, plásticas PET
Óleo de Cozinha Usado / Metais / Eletrodomésticos de Pequeno Porte
Lixo tóxico / Lixo para Aterrar
Lixos que não podem ser jogados no local de coleta
Transporte por conta própria / Mapa do local dos destinos de transporte por conta própria
Coleta de lixo doméstico volumoso
Posto de Reciclagem
Reciclagem de PCs e celulares
Reciclagem de eletrodomésticos
Perguntas/Respostas sobre a forma de jogar o lixo
Informação útil do SHIPPEI
Lixos médicos residenciais



Lixo Reciclável

Lixo Tóxico Uma vez por mês

- Coloque-os nos sacos incolores e transparentes determinados.
- Coloque as pilhas nos contêineres situados nos locais de coleta de lixo.

Embora o dia de coleta seja o mesmo dos Metais e dos Eletrodomésticos de Pequeno Porte, coloque os lixos em sacos separados.

● Pilhas

Pilhas secas, pilhas de relógio, baterias recarregáveis



● Lâmpadas fluorescentes



※ Coloque as lâmpadas que não possam ser colocadas nos sacos determinados em sua caixa original e cole uma Etiqueta de Coleta na caixa.
※ Jogue as lâmpadas fluorescentes de LED como "Metais / Eletrodomésticos de Pequeno Porte". Jogue as lâmpadas incandescentes e as lâmpadas de LED como "Lixo para Aterrar".

● Termômetros (que contenham mercúrio)



※ Retire as pilhas dos termômetros eletrônicos e jogue-as como "Metais / Eletrodomésticos de Pequeno Porte".



Lixo para Aterrar Uma vez por mês

- Coloque-os nos sacos incolores e transparentes determinados.
- Cole a Etiqueta de Coleta diretamente no lixo.
- É possível levar 2 sacos ou 2 peças de cada vez.

Objetos que não excedam as dimensões 120 cm x 50 cm x 30 cm.

Se os objetos forem superiores a estas dimensões, traga-os pessoalmente ao Centro de Processamento Final de Lixo Geral ou para o Centro de Processamento de Lixo de Grande Porte da Região de Chüen. No entanto, os produtos de plástico que excedam os 50 cm de comprimento devem ser transportados por conta própria para o *Clean Center* → P11
Cole a Etiqueta de Coleta em objetos que não possam ser colocados nos sacos determinados.



Vidro



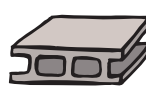
Papel alumínio



Porcelana



Lâmpada, comuns e LED



Tijolos

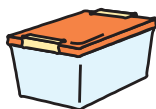


Produtos de fibra de vidro e de fibra de carbono



Isqueiros

※ Acabe de usar e libere o gás.



Objetos de plástico, com menos de 120x50x30 cm, que não cabem no saco designado, devem ser jogados no dia de Lixo para Aterrar, com uma Etiqueta de coleta colada.

※ Para jogar pessoalmente, leve ao Clean Center.

※ Objetos de plástico que estão de acordo com o tamanho do saco designado, devem ser colocados no saco e jogados no dia de Lixo incinerável.

Como liberar o gás

Pressione a alavanca de acionamento e prenda-a com um elástico ou uma fita adesiva em uma área exterior com boa ventilação. Mantenha nessa condição por meio dia ou um dia e certifique-se de que já não acende.



Prenda-a com um elástico, etc.



Esvazie as latas de spray e isqueiros!

As latas de *spray*, isqueiros descartáveis e gás *spray* usado em fogões portáteis, etc. utilizam gás inflamável e, por isso, podem causar explosões quando são jogados como lixo se o gás em seu interior não for liberado. É frequente ocorrer incidentes com fogo nos veículos de coleta durante a coleta realizada pela prefeitura.

Os fogos podem causar ferimentos nos trabalhadores e danos nos veículos de coleta de lixo. Podem causar danos aos moradores e pedestres em caso de uma grande explosão.

● Atenção ao jogar

Latas de *spray* → Utilize até o fim e, sem furar, jogue no contêiner próprio para latas de *spray* no dia de "Latas vazias".

Isqueiros → Acabe de usar e libere o gás antes de jogá-los. Os de plástico, como "Lixo para Aterrar", e os metálicos, como "Metais / Eletrodomésticos de Pequeno Porte".



Quando for liberar o gás, faça em ambiente aberto e com boa ventilação!



Lixos que não podem ser jogados no Local de Coleta de Lixo do bairro

① PCs, celulares →P15

● PCs de mesa e notebooks

(incluindo acessórios padrão incluídos na compra, tais como teclado, mouse, caixas de som, cabos, etc. Ao jogar estes acessórios de forma independente, jogue-os como "Metais / Eletrodomésticos de Pequeno Porte".)



● Celulares, PHS

② Produtos sujeitos à Lei de Reciclagem de Eletrodomésticos →P16

- Televisões de tubo, televisões de tela plana
- Aparelhos de ar-condicionado
- Geladeiras, congeladores
- Máquinas de lavar e secar



③ Automóveis

Verifique nos seguintes locais.



● Centro de Contato do Sistema de Reciclagem de Automóveis

☎ 050-3786-7755

Horário de funcionamento: Seg.-sex., 8h30-20h00

Sáb., dom. e feriados, 9h00-18h00

Site: <http://www.jarc.or.jp/>

④ Motocicletas

Verifique nos seguintes locais.



● Central de Atendimento da Reciclagem de Motocicletas

☎ 050-3000-0727

Horário de funcionamento: Seg.-sex., 9h30-17h00

(Exceto feriados e recesso de Ano Novo)

Site: <http://www.jarc.or.jp/motorcycle/>

⑤ Extintores

Verifique nos seguintes locais.



● Associação de Fabricantes de Extintores do Japão (Centro de Promoção da Reciclagem de Extintores)

☎ 03-5829-6773

Horário de funcionamento: Seg.-sex., 9h00-12h00 / 13h00-17h00

(Exceto feriados e recesso de Ano Novo)

Site: <http://www.ferpc.jp/>

● Balcões especialmente concebidos para o efeito distribuídos pela cidade

Telefone para confirmar antes de levar seus itens.

Hokubu Bosai Kogyo, Ltd., 530-2, Okubo,

☎0538-38-1742

Toyota Shobo Setsubi, Ltd., 1198, Higashikaiduka,

☎0538-36-0119

Daiwa Chemical Industries Co., Ltd., 1876-2, Owara,

☎0538-35-0151

Enshu Shobo Setsubi, Ltd., 1130, Tenryu,

☎0538-34-6574

⑥ Lixos Comerciais

lixos provenientes de estabelecimentos comerciais tais como lojas, escritórios, fábricas, espaços de refeições e bebidas rápidas, hospitais, etc.

As empresas que jogam lixos têm a obrigação legal de "tratar o lixo de forma adequada, sua própria responsabilidade".

A prefeitura só coleta lixo doméstico e, por isso, os lixos comerciais não podem ser colocados nos locais de coleta de lixo.

● Lixos comerciais incineráveis

→ Traga pessoalmente os lixos para o Clean Center ou contrate os serviços de um operador licenciado para coletar e transportar lixos gerais (consulte o site da prefeitura para ver uma lista dos operadores licenciados)

● Lixos industriais

→ Contrate os serviços de um operador licenciado para manusear lixos industriais
Associação de Lixos Industriais de Shizuoka,
☎054-255-8285

⑦ Lixos especiais, tóxicos

Requisite a eliminação por parte de operadores profissionais, tais como a loja de varejo.

- Vinil para uso agrícola
- Produtos químicos agrícolas
- Tintas
- Piano
- Maquinaria agrícola
- Produtos químicos
- Baterias
- Seringas (consulte a →P23 para ver outros lixos médicos residenciais)
- Maquinaria especial
- Botijões de gás propano
- Líquidos tais como óleo (gasolina, tiner, óleo, etc.)
- Peças para automóveis e motocicletas (silenciadores, pneus, etc.)

Resíduos básicos para jogar lixo

Lixo Incinerável

Embalagens e Recipientes Plásticos

Latas vazias, garrafas vazias, plásticas PET

Óleo de Cozinha Usado / Metais / Eletrodomésticos de Pequeno Porte

Lixo tóxico / Lixo para Aterrar

Lixos que não podem ser jogados no local de coleta

Transporte por conta própria / Mapa do local dos destinos de transporte por conta própria

Coleta de lixo doméstico volumoso

Posto de Reciclagem

Reciclagem de PCs e celulares

Reciclagem de eletrodomésticos

Perguntas e Respostas sobre a forma de jogar o lixo

Informação útil do SHIPPEI

Lixos médicos residenciais

Lixo que deve ser levado pessoalmente (diretamente para as instalações de processamento)

Grande volume de lixo doméstico devido à mudança, limpeza geral, capinagem, poda das árvores da casa, etc., lixos volumosos que não possam ser levados para os locais de coleta de lixo, devem ser levados diretamente para as instalações de processamento. Os veículos de transporte não podem exceder as 2 toneladas.

1 Lixos incineráveis

Cobram-se taxas

Lixos que podem ser jogados : Lixo de cozinha, papel velho, lascas de madeira, mobília de madeira, tapetes tatame, *futons*, plantas e ramos, produtos de plástico, produtos de couro, produtos de borracha, esponjas, etc.

Destino do transporte por conta própria : *Clean Center* Mapa do local 1 do destino do transporte por conta própria

Horário de funcionamento : Seg.-sex., 8h30-16h15/2º e 4º dom, feriados, 8h30-12h45 (Exceto recesso de Ano Novo)

Custos de processamento : 154 ienes por cada 10 kg

Tamanho : Inferior a 2 m de comprimento, ramos de árvores inferiores a 20 cm de espessura, até 20 tapetes tatame por dia

Outros : Retire metais, vidros e espelhos antes de trazer os lixos.

2 Latas vazias, garrafas vazias, garrafas PET, Embalagens e Recipientes Plásticos, óleo de cozinha usado, papéis velhos, roupas velhas

Gratuito

Lixo que deve ser levado pessoalmente; Lixos que não podem ser jogados no Local de Coleta de Lixo, como papéis velhos e roupas velhas.

Lixos que podem ser jogados : Latas vazias, garrafas vazias, garrafas PET, óleo de cozinha usado ⇒ Coloque nos contêineres determinados Embalagens e Recipientes Plásticos ⇒ Coloque nos sacos determinados para lixos não incineráveis antes de jogá-los

Papéis velhos (jornais, revistas, papéis diversos, papelão) ⇒ Amarre com um barbante de papel antes de trazê-los **→P4**

Roupa velha (excluindo a que tem muitas manchas) ⇒ Coloque nos sacos determinados **→P4**

Destino do transporte por conta própria : Postos de reciclagem localizadas nos terrenos do Clean Center Mapa do local 2 do destino do transporte por conta própria

Horário de funcionamento : Seg.-sex., 8h30-17h00 / 1º dom, 9h00-11h00

Custos de processamento : Gratuito

※Uma vez por mês, ao domingo, também são montadas postos de reciclagem em cada bairro. **→P14**

3 Metais / Eletrodomésticos de Pequeno Porte, Lixo Tóxico

Cobram-se taxas

Lixos que podem ser jogados : Metais / Eletrodomésticos de Pequeno Porte, pilhas, lâmpadas fluorescentes, etc. (excluindo televisões, aparelhos de ar-condicionado, geladeiras, congeladores, máquinas de lavar e secar) **→P16**

Destino do transporte por conta própria : Centro de Processamento de Lixo de Grande Porte da Região de Chūen Mapa do local 3 de transporte por conta própria

Horário de funcionamento : Seg.-sex., 9h00-12h00 / 13h00-16h30 (Exceto feriados e recesso de Ano Novo)

Custos de processamento : 510 ienes por cada veículo leve, veículo de passageiros ou veículo com peso bruto máximo até 0,5 toneladas
1.020 ienes para veículos com peso bruto máximo superior a 0,5 toneladas e inferior a 1 tonelada
1.540 ienes para veículos com peso bruto máximo superior a 1,0 toneladas e inferior a 1,5 toneladas
2.050 ienes para veículos com peso bruto máximo superior a 1,5 toneladas e inferior a 2,0 toneladas

4 Lixo para Aterrizar

Cobram-se taxas

Lixos que podem ser jogados : Vidro, porcelana, tijolos, lâmpadas, papel alumínio, etc.

Destino do transporte por conta própria : ①Centro de Processamento Final de Lixo Geral Mapa do local 4 de transporte por conta própria

②Centro de Processamento de Lixo de Grande Porte da Região de Chūen Mapa do local 3 de transporte por conta própria

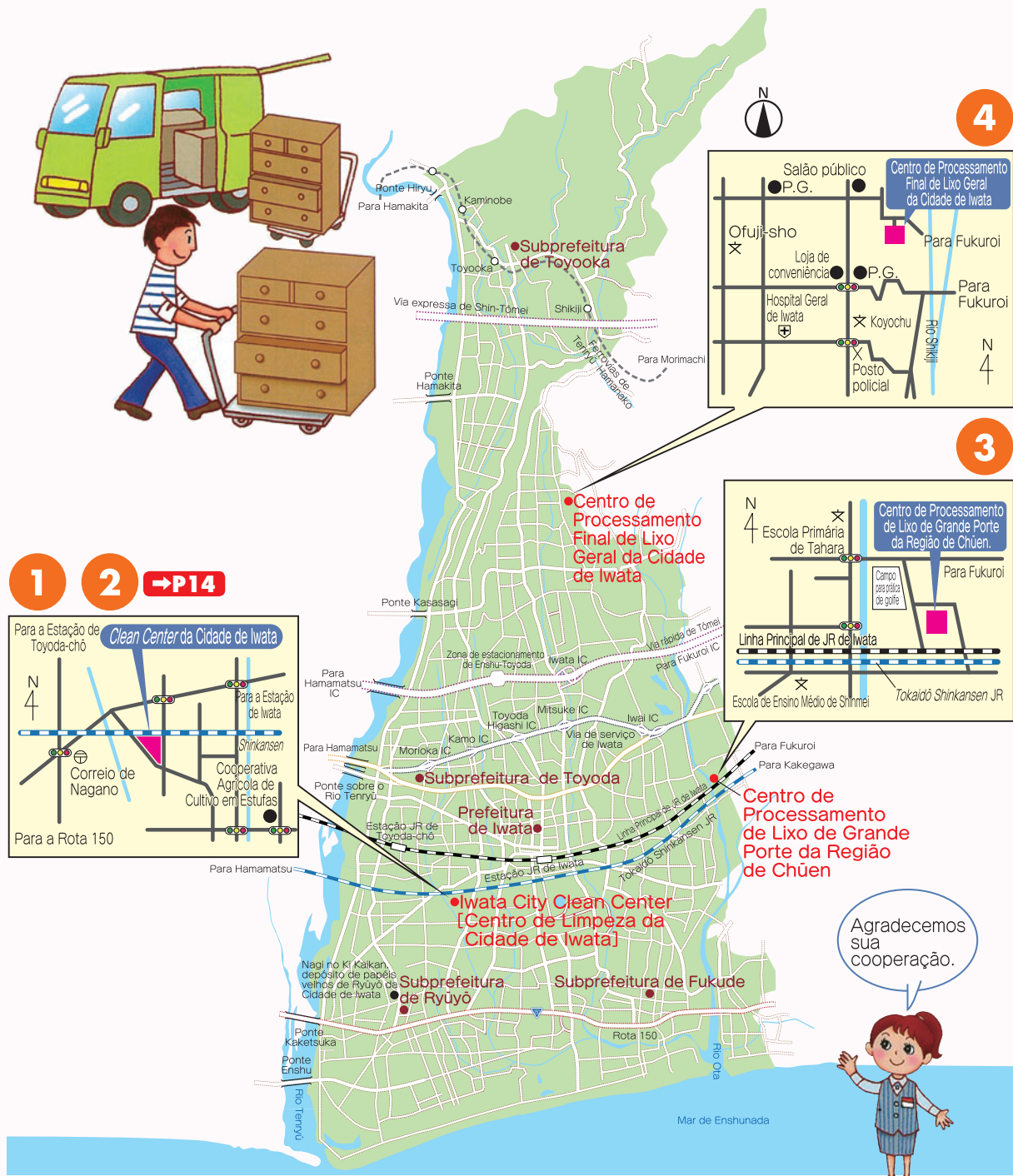
Horário de funcionamento : ①Seg.-sex., 8h30-16h15 (Exceto feriados e recesso de Ano Novo)

②Seg.-sex., 9h00-12h00/13h00-16h30 (Exceto feriados e recesso de Ano Novo)

Custos de processamento : Iguais aos três custos mencionados acima

※Os custos de processamento estão sujeitos à alteração e são válidos a partir de abril de 2017.

Mapa dos locais para despejo ao transportar por conta própria



Lixo Incinerável	Iwata City Clean Center [Centro de Limpeza da Cidade de Iwata]	1	Gyobujima 301	☎0538-35-3717
Metais / Eletrodomésticos de Pequeno Porte, Lixo Tóxico	Chūen Kōiki Sōdai Gomi Shori Shisetsu [Centro de Processamento de Lixo de Grande Porte da Região de Chūen]	3	Shingai 59-1	☎0538-37-4854
Lixo para Aterrar	Iwata-shi Ippan Haikibutsu Saishū Shobunjō [Centro de Processamento Final de Lixo Geral da Cidade de Iwata]	4	Fujikanbara 723-4	☎0538-38-3219
	Chūen Kōiki Sōdai Gomi Shori Shisetsu [Centro de Processamento de Lixo de Grande Porte da Região de Chūen]	3 ✖	Shingai 59-1	☎0538-37-4854
Lixo Reciclável (objetos que correspondem ao 2 na P11)	Recycle Station (Clean Center nai) [Posto de Reciclagem (dentro do Clean Center)]	2	Gyobujima 301	☎0538-35-3717

✖ Use o Centro de Processamento Final de Lixo Geral sempre que possível caso o lixo contenha apenas Lixo para Aterrar. Caso leve lixos que não estejam separados ou que não são aceitos pelas instalações, os lixos poderão ser rejeitados "Conforme o Regulamento da Cidade de Iwata de Redução de Lixos e Eliminação Correta".

R e g r a s
básicas para
jogar lixo

Lixo Incinerável

Embalagens e Recipientes Plásticos

Latas vazias, garrafas vazias, plásticas PET

Óleo de Cozinha Usado / Metais / Eletrodomésticos de Pequeno Porte.

Lixo tóxico / Lixo para Aterrar

Lixos que não podem ser jogados no local de coleta

Transporte por conta própria / Mapa do local dos destinos de transporte por conta própria

Coleta de lixo doméstico volumoso

Posto de Reciclagem

Reciclagem de PCs e celulares

Reciclagem de eletrodomésticos

Perguntas/Respostas sobre a forma de jogar o lixo

Informação útil do SHIPPEI

Lixos médicos residenciais



Coleta de lixo domiciliar volumoso

Cobram-se taxas

Para famílias que não tenham meios de transportar lixos volumosos produzidos em suas casas, a prefeitura oferece serviços de coleta domiciliar, porém é cobrado. A coleta no domicílio é feita sob reserva por telefone e a data de coleta será por ordem de reserva. A data da coleta é feita de segunda a sexta (exceto feriados e recesso de Ano Novo).

Deixe o lixo grande, etc. em frente a sua casa. No caso de apartamentos, deixe-o no térreo.



1 Objetos que podem ser coletados

Tamanho : Os mais compridos não podem exceder 2 m e o peso não pode exceder os 80 kg

Exemplos de objetos que podem ser coletados :

- Armários, futons, bicicletas, escrivaninhas, camas, colchões, órgãos, sofás, etc.
- Quando colocados em sacos, separe os lixos da mesma forma que você faria para a coleta normal. Use os sacos indicados ou os sacos transparentes que permitem que os conteúdos sejam verificados e certifique-se de que cada saco é suficientemente leve para ser transportado por uma pessoa.
- Lei de Reciclagem de Eletrodomésticos (televisões, aparelhos de ar-condicionado, geladeiras, congeladores, máquinas de lavar, secadora de roupa)

※Para produtos aplicáveis à Lei de Reciclagem de Eletrodomésticos, faça o pagamento das taxas de reciclagem nos correios antes do dia da coleta e deixe preparada a etiqueta de reciclagem. Consulte a P18 para ver as taxas de reciclagem de eletrodomésticos. **→P16**

Objetos que não podem ser coletados : lixos que excedam o comprimento e peso estipulado ou que não possam ser processados pela prefeitura (lixos que não possam ser levados para os locais de coleta de lixo e que não correspondam a ① e ② na **P10**)

2 Custos de coleta

Taxas básicas : Taxa básica 1.020 ienes por veículo 206 ienes por item coletado

(Exemplo) Para 4 itens coletados, a taxa é 1.020 ienes + (206 ienes x 4) = 1.840 ienes (arredondado à dezena)

※Para objetos que se enquadram na Lei de Reciclagem de Eletrodomésticos, será acrescentado uma taxa de 1.080 ienes por item relativo a custos de transporte para o Local determinado para recolhimento.

Método de pagamento : Pagamento em dinheiro no ato da coleta (prepare o valor exato)

● Há possibilidade de isenção de pagamento

- Família com membro possuidor de Caderneta de Portador de Deficiência Física de Nível 1-3 (excluindo lares separados [setai bunn])
 - Família em que todos os membros tenham mais de 70 anos de idade (excluindo lares separados)
- Os casos correspondentes às situações indicadas acima que tenham sido beneficiados pela isenção de taxa pela assistência social do bairro ficarão isentos da taxa básica de 1.020 ienes.

※Os custos de coleta estão sujeitos à alteração e são válidos a partir de abril de 2017.

3 Como solicitar, etc.

Período : Por regra geral, 1 semana antes da data pretendida (a data de reserva pode não estar disponível, dependendo da época)

Fazer o pedido no : Gomi Taisaku Ka ☎0538-37-4812

(Será necessário informar seu endereço, nome, nº de telefone, tipo de lixo, quantidade e o tamanho a ser jogado)

Atenção : No dia da coleta de lixo grande, etc., é necessário estar presente, o interessado ou alguém da família. Caso não esteja presente, não é possível fazer a coleta. Deixe o lixo grande, etc. em frente a sua casa. No caso de apartamentos, deixe-o no térreo. A equipe que faz a coleta não entrará em sua casa para retirar os lixos. Por regra geral, cada família está limitada a apenas uma coleta mensal.



Postos de reciclagem

Gratuitas

Aqueles que não puderem jogar seu lixo para o local de coleta de lixo no horário definido podem levá-lo para as postos de reciclagem que coletam lixos sem custos.

1 Lixos que podem ser jogados

Latas vazias, recipientes vazios, garrafas PET, Embalagens e Recipientes Plásticos, óleo de cozinha usado, papéis velhos (jornais, revistas, papéis diversos, papelões), roupas velhas

2 Como jogar o lixo

Latas vazias, recipientes vazios, garrafas PET, óleo de cozinha usado → Coloque os lixos nos contêineres determinados

Embalagens e Recipientes Plásticos → Coloque os lixos nos sacos determinados para lixos não incineráveis antes de trazê-los para uma estação

Papéis velhos (jornais, revistas, papéis diversos, papelão) → Amarre com um barbante de papel antes de trazê-los para um posto **→ Consulte a P4**

Roupa velha (excluindo a que tem muitas manchas) → Coloque as roupas velhas em sacolas plásticas ou de papel e leve-as ao posto de reciclagem **→ Consulte a P4**

3 Postos em funcionamento

● Abertos uma vez por mês

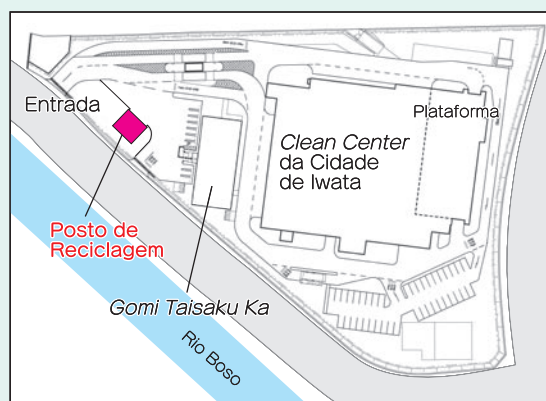
Horário de funcionamento	Localização	Endereço
1.º domingo 9h00-11h00	Edifício-garagem no <i>Clean Center</i>	Gyobujima 301
2.º domingo 9h00-11h00	Lado oeste do posto policial de Fukude	Fukude 2483
3.º domingo 9h00-11h00	Depósito de papéis velhos de Ryūyō	Hirama 1613-1
3.º domingo 9h00-11h00	Estacionamento da Subprefeitura de Toyooka	Shimonobe 48
4.º domingo 9h00-11h00	Estacionamento norte da Subprefeitura de Toyoda	Morioka 150

(Atenção!) O posto de reciclagem de papéis velhos de Ryūyō coleta todos os sábados e domingos (9h00-11h00), exceto o 3º domingo do mês, feriados e recesso de Ano Novo.

● Aberto regularmente (Mapa **P12** 2)

Localização	Endereço
Edifício-garagem no <i>Clean Center</i>	Gyobujima 301

Horário de funcionamento
Seg.-sex. 8h30-17h00 (exceto feriados e recesso de Ano Novo)



R e g r a s
básicas para
jogar lixo

Lixo
Incinerável

Embalagens
e Recipientes
Plásticos

Latas vazias,
garrafas vazias,
plásticas PET

Óleo de Cozinha Usado /
Metais / Eletrodomésticos
de Pequeno Porte.

Lixo tóxico /
Lixo para Aterrar

Lixos que não
podem ser jogados
no local de coleta

Transporte por conta própria /
Mapa do local dos pontos de
transporte por conta própria

Coleta de lixo
doméstico volumoso

Posto de
Reciclagem

Reciclagem de
PCs e celulares

Reciclagem de
eletrodomésticos

Perguntas/Respostas
sobre a forma de
jogar o lixo

Informação útil
do SHIPPE

Lixos médicos
residenciais



Reciclagem de PCs e celulares

Jogue seus PCs e celulares que não estejam em uso utilizando um dos seguintes métodos.

1 Use as caixas de Coleta Exclusiva [Kaichū Box] colocadas nas instalações públicas **Gratuito**

Artigos: Notebooks (incluindo tablets), celulares, terminais PHS e seus acessórios (mouse, teclado, caixas de som, cabo, etc., que são anexados como acessórios padrão à unidade principal durante a compra)

※Os periféricos tais como impressoras e scanners, bem como processadores de texto exclusivos devem ser jogados como **"Metais / Eletrodomésticos de Pequeno Porte" → P8**

※Os PCs que não caibam nos contêineres de coleta serão coletados apenas no balcão de recepção do Clean Center.

Pontos a observar quando usar os contêineres : Delete todas as informações pessoais antes de jogá-los.

Local das caixas de Coleta Exclusiva	Endereço	Horário de funcionamento
Prédio Principal da Prefeitura, 1.º andar	Kōnōdai 3-1	Seg.-sex.. (com exceção de feriados e recesso de Ano Novo) 8h30 - 17h15 (todas as quintas até as 19h00) Todo 2.º domingo do mês, 8h30-12h00
Gomi Taisaku Ka (Clean Center) [Setor de Controle de Lixo (Centro de Limpeza)] ※	Gyobujima 301	Seg.-sex. (exceto feriados e recesso de Ano Novo) 8h30 - 17h15
Subprefeitura de Fukude, 1.º andar	Fukude 400	
Subprefeitura de Ryūyō, 1.º andar	Oka 729-1	
Subprefeitura de Toyoda, 1.º andar	Morioka 150	
Subprefeitura de Toyooka, 1.º andar	Shimonobe 48	
Bunka Shinko Center [Centro de Promoção Cultural, 1.º andar] (a oeste da Sala de Cultura da Cidade)	Ninomiya-higashi3-2	Ter.-dom. (fechado às terças se a segunda cair num feriado Exceto recesso de Ano Novo) 8h30 - 17h15



2 Leve a um centro de processamento

Cobram-se taxas

Leve pessoalmente o PC ou o celular para a Centro de Processamento de Lixo de Grande Porte da Região de Chūen.

→P11 Consulte **"3 Metais / Eletrodomésticos de Pequeno Porte, Lixo Tóxico"**

3 Peça ao fabricante, etc. que colete de volta o PC

Cobram-se taxas parciais

Artigos: Estrutura principal do PC de mesa, notebook, tela da televisão de tubo, tela de cristais líquidos (incluindo os acessórios padrão incluídos durante a compra)

Método de processamento : Peça ao fabricante do PC que colete de volta o item. Verifique junto da Associação de Promoção PC3R o que fazer com os PCs montados em casa e os PCs de fabricantes que cessaram atividade.

Custos de processamento : PCs com a marca de reciclagem de PCs vendidos depois de out 2003

→ **Não há custo de reciclagem**

PCs sem a marca de reciclagem de PCs

→ **Há custo de reciclagem**

Contato : Associação de Promoção PC3R ☎03-5282-7685 Website: <http://www.pc3r.jp/>



4 Leve o celular para a loja

Gratuito

Peça à loja que colete de volta o celular




Reciclagem de aparelhos eletrodomésticos

Não podem ser coletados pela prefeitura

Cobram-se taxas

Os artigos sujeitos à Lei de Reciclagem de Eletrodomésticos não podem ser coletados pela prefeitura, uma vez que a lei impõe que eles sejam reciclados pelo fabricante do eletrodoméstico. Jogue esses lixos através de um dos seguintes métodos, uma vez que não podem ser transportados para os locais de coleta de lixo ou levados para as instalações de processamento da prefeitura.

Artigos: Televisões (televisão de tubo, telas de cristais líquidos, telas de plasma)
geladeiras, congeladores,
aparelhos de ar-condicionado, máquinas de lavar e secar



Taxas de reciclagem: Televisões até 15 pol 1,836 ienes/superior a 16 pol, 2,916 ienes
Geladeira, congelador até 170 l, 3,672 ienes/superior a 171 l, 4,644 ienes
Aparelhos de ar-condicionado 972 ienes
Máquinas de lavar e secar 2,484 ienes

※As taxas estão sujeitas a alteração e podem diferir conforme o fabricante.

Contato: Centro de reciclagem de eletrodomésticos ☎ 0120-319640
Horário de atendimento das 9:00 às 16:00 (Exceto domingos e feriados)

Métodos de processamento

1 Peça à loja onde você comprou o produto que o colete

2 Traga-o para um local determinado para recolhimento

Depois de verificar o nome de fabricante, faça o pagamento das taxas de reciclagem nos correios (taxa de reciclagem + comissão de pagamento). Leve o item para o local determinado para recolhimento juntamente com a etiqueta de reciclagem recebida.

Locais determinados para recolhimento

Transportes de Shizuoka Daikyu	632-1, Kiwara, Fukuroi-shi (dentro dos Transportes de Kurume)	☎0538-43-2206
Cooperativa de Processamento de Metal de Hamamatsu	2311, Nippashi-cho, Minami-ku, Hamamatsu-shi	☎053-441-7006
Nippon Express, Filial de Hamamatsu, Centro de Logística de Hamamatsu	1399-1, Kamida-machi, Naka-ku, Hamamatsu-shi	☎053-442-1665

3 Peça a uma loja colaboradora de reciclagem de eletrodomésticos na cidade que recolha o item

Além da taxa de reciclagem, é necessário pagar taxas de transporte e coleta à loja. (Consulte as diversas lojas para conhecer as taxas)

Lojas colaboradoras de reciclagem de eletrodomésticos

Denkido Corporation	Nakaizumi 125	☎0538-32-2281	☆ Kireto Yoshizaki	Kusasaki 116-1	☎0538-35-8600
★ Torii Shokai Co.	Nakaizumi 1344	☎0538-35-6644	★ Terada Electric Works	Fukude 721-5	☎0538-55-2526
Enshudenki	Mitsuke 2622-1	☎0538-34-4117	★ Fuji Musen Co.	Kaketsuka758-3	☎0538-66-2136
★ Edion Filament	Mitsuke 1208	☎0538-32-5607	Takeya Radio	Kaketsuka921-2	☎0538-66-2105
Yashima Kaden Nakaizumi	Nakaizumi 2-5-2	☎0538-35-1602	Denka no Gaku	Hirama 1274-134	☎0538-66-3211
Katsumi Denki	Nishikaizuka 3679-5	☎0538-34-2260	Chelate Joy Hakamata	Toyoda 761-2	☎0538-37-4550
Smile one Terada Shoten	Kamionogou 368	☎0538-35-1850	★ Aceita apenas itens que sejam levados para a loja pela equipe de tratamento de lixo ★ Há possibilidade de o lixo ser recolhido no domicílio, somente nos casos em que seja solicitado tal serviço de coleta.		

Verifique com o *Gomi Taisaku Ka* a existência de outras filiais além das listadas acima. ☎0538-37-4812

4 Use os serviços de coleta domiciliar de lixos volumosos

Use os dos serviços de coleta domiciliar de lixos volumosos oferecidos pela prefeitura →P13

Resíduos básicos para jogar lixo

Lixo Incinerável

Embalagens e Recipientes Plásticos

Latas vazias, garrafas vazias, plásticas PET

Óleo de Cozinha Usado / Metais Eletrodomésticos de Pequeno Porte

Lixo tóxico / Lixo para Aterrizar

Lixos que não podem ser jogados no local de coleta

Transporte por conta própria / Mapa do local dos destinos de transporte por conta própria

Coleta de lixo doméstico volumoso

Posto de Reciclagem

Reciclagem de PCs e celulares

Reciclagem de eletrodomésticos

Perguntas e Respostas sobre a forma de jogar o lixo

Informação útil do SHIPPEI

Lixos médicos residenciais

QA

Perguntas e respostas sobre o modo de jogar o lixo

P1 Como jogar ramos resultantes da poda das árvores de jardim?

R Corte os ramos podados em peças de cerca de 50 cm de comprimento e coloque-os nos sacos determinados ou amarre-os com um barbante em um feixe que possa ser manuseado por uma pessoa. Cole uma Etiqueta de Coleta diretamente no feixe e jogue-os no dia de "Lixo Incinerável". É possível levar 2 sacos (feixes) de cada vez. Se a quantidade for demasiadamente grande, divida-a em lotes para ser jogada separadamente ou transporte-a você mesmo (cobram-se taxas/ **P11** 1 Lixo Incinerável) ou use o serviço de coleta domiciliar de lixos volumosos (cobram-se taxas/ **P13**).



É proibido queimar grama, folhas, etc.

P2 Como jogar meus futons, tapetes e cobertores nos locais de coleta?

R Os artigos podem ficar presos e bloquear a entrada do incinerador se não forem cortados, por isso, corte-os em peças com o tamanho aproximado de uma almofada e coloque-os nos sacos determinados. Se não couberem em sacos, amarre-os em um feixe com um barbante e cole uma Etiqueta de Coleta nele.



- ※ Não corte futons com enchimento de penas, mas amarre-os com um barbante antes de jogá-los para que não se espalhem.
- ※ Se os futons não puderem ser cortados, transporte-os você mesmo (cobram-se taxas/ **P11** 1 Lixo Incinerável) ou use o serviço de coleta domiciliar de lixos volumosos disponibilizado pela prefeitura (cobram-se taxas/ **P13**).
- ※ Atenção! Os cobertores elétricos e os colchões (com molas e ímãs no interior) não são "Lixo Incinerável".

- Cobertor elétrico → Metais / Eletrodomésticos de Pequeno Porte, Lixo Tóxico **P8**
- Colchão (com molas no interior) → Metais / Eletrodomésticos de Pequeno Porte, Lixo Tóxico **P8**
- Colchão (com ímãs no interior) → Lixo para Aterrizar **P9**

P 3 Como joga as mangueiras, fitas para empacotamento, lonas de vinil, etc., nos locais de coleta?

R Os itens podem se esparramar durante o processo de tratamento e impedir o funcionamento do incinerador se não forem dobrados ou amarrados, por isso, certifique-se de cortá-los em peças que não excedam 50 cm antes de jogá-los.
*Se os itens não puderem ser cortados, jogue-os no dia de "Lixo para Aterrar" ou leve-os você mesmo para o *Clean Center* (cobram-se taxas/ **P11 1** Lixos incineráveis)

P 4 Como joga as latas de *spray* e gás *spray* para fogões portáteis que ainda contenham gás?

R * As latas de *spray* e cartuchos de gás para fogareiros portáteis devem seguir os três itens abaixo e serem jogados no contêiner próprio para latas de *spray*, **após serem totalmente esvaziados**, mas sem serem furados.

- 1 Certifique-se de esvaziá-las fora de casa
- 2 Certifique-se de esvaziá-las em um lugar com boa ventilação
- 3 Certifique-se de que não existem vestígios de fogo por perto

[Como liberar o gás de um gás *spray* para fogões portáteis.]

- 1 Retire a tampa e pressione o bico contra uma pedra ou cimento (certifique-se de que o cilindro está virado para baixo)
- 2 O gás vaporizado irá sair (cerca de 10 minutos se não tiver sido usado)
- 3 Agite o gás *spray* e certifique-se de que não há som de líquido se agitando no interior (se estiver completamente vazio, não faz barulho)

- *Caso se sinta mal, pare imediatamente.
- *Caso se trate de uma grande quantidade, divida em vários lotes para dividir o trabalho por vários dias.



P 5 As "Embalagens e Recipientes Plásticos cuja sujeira não possa ser removida com uma leve lavagem" que possam ser jogados como lixos incineráveis podem estar sujos até que ponto?

R Estes são itens cuja sujeira não pode ser removida sem uso de uma grande quantidade de água ou detergente. As embalagens e recipientes plásticos com sujeira desse tipo podem ser jogados como "Lixo incinerável". No entanto, os que possam ser limpos com uma leve lavagem devem ser jogados como "Embalagens e Recipientes Plásticos".

P 6 Tenho de separar as latas vazias em latas de alumínio e de aço? Além disso, tenho de amassar as latas antes de jogá-las?

R As latas vazias serão separadas em latas de alumínio e de aço nas instalações de processamento, por isso, não há necessidade de separá-las antes de jogá-las. Também não há necessidade de amassá-las.

Se a coleta de lixo reciclável for realizada pelas associações de bairro, independentemente da coleta da prefeitura, siga as instruções da associação de bairro.

P 7 Como devo jogar lixos provenientes de incêndios e desastres naturais?

R Separe os lixos provenientes por incêndios e desastres naturais e transporte-os, por conta, para as diversas instalações de processamento (**P11**). Os veículos de transporte não podem exceder duas toneladas.

Você pode solicitar a isenção de pagamento das taxas de processamento.

● Quando há danos sofridos por incêndio em residências

Você pode ficar isento das taxas de processamento caso tenha um Certificado de Vítima de Desastre [Risai Shōmei] emitido pelos Bombeiros.

【Contato : Setor de Prevenção de Incêndios, [Shōbō Honbu Yobō Ka] ☎0538-59-1718】

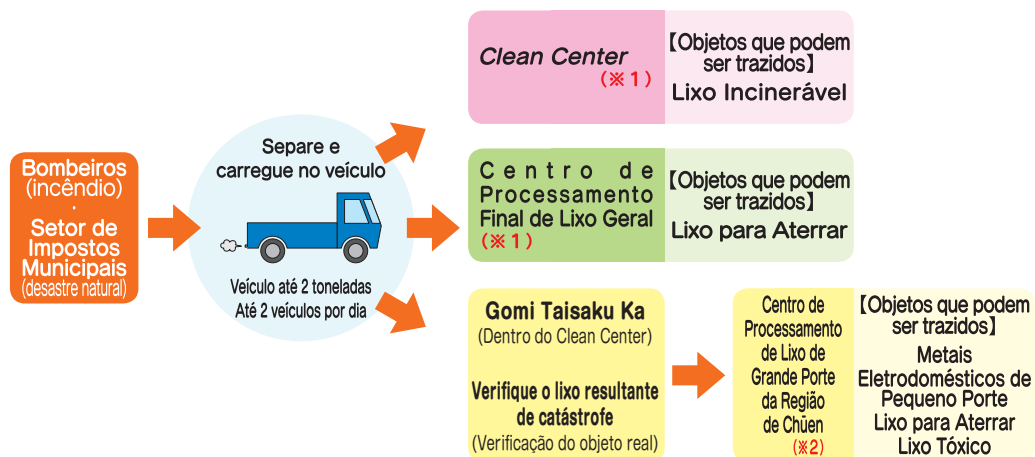
● Quando as habitações e os objetos são danificados por desastres naturais

Você pode ficar isento das taxas de processamento caso tenha um Certificado de Vítima de Desastre emitido pelo Setor de Impostos Municipais.

No caso de um desastre natural que resulte em danos em muitas habitações, você ficará isento das taxas de processamento mesmo sem um Certificado de Vítima de Desastre por um período limitado após o desastre.

【Contato : Setor de Impostos Municipais, ☎0538-37-4809】

【Procedimento de transporte por conta própria usando um Certificado de Vítima de Desastre】



※1 O candidato deve preencher um formulário de isenção referente ao lixo de desastres e submetê-lo pessoalmente ao balcão de recepção das várias instalações. (Para que os lixos sejam jogados em um sáb., dom. ou feriado, o formulário de isenção tem de ser emitido e recebido pelo *Gomi Taisaku Ka* (Clean Center) de segunda a sexta-feira.)

※2 Caso queira levar o lixo, pessoalmente, ao Chūen Kōiki Sōdai Gomi Shori Shisetsu [Centro de Processamento de Lixo de Grande Porte da Região de Chūen], entre em contato, antecipadamente, com o responsável pelo lixo resultante de catástrofe (Setor de Controle de Lixo) para que seja emitido um documento de confirmação que deve ser levado, sem falta, ao Centro.

P 8 Como jogar Embalagens de inseticidas defumadores (que soltam fumaça)?

R Depois de usar completamente os conteúdos, separe-os de acordo com o material.

● **Recipientes de plástico** : Recipiente → "**Embalagens e Recipientes Plásticos**"

Partes que contêm os produtos químicos → "**Lixo para Aterror**"

● **Latas de metal** : Latas externas → "**Latas vazias**"

Latas internas (partes que contêm os produtos químicos)

→ "**Lixo para Aterror**"



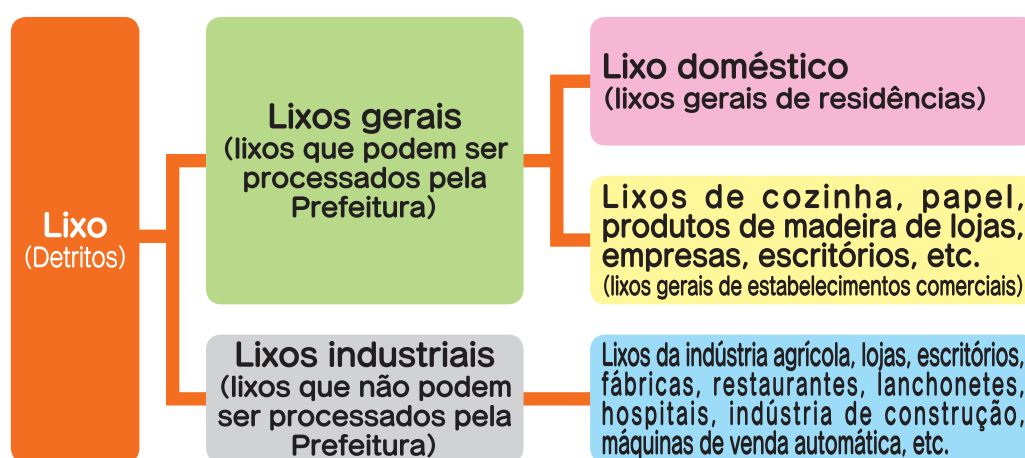
Latas vazias Lixo para Aterror

※ As latas externas e internas podem ser separadas com um abridor de latas.

P 9 Como jogar a maquinaria e as lonas de vinil usadas anteriormente na agricultura?

R A maquinaria e as lonas de vinil usadas para agricultura são consideradas lixos industriais e não podem ser processadas pela prefeitura. Contrate os serviços de uma loja de varejo ou de um operador profissional licenciado para tratar lixos industriais. (Consulte a **P10** para obter detalhes sobre os lixos comerciais)

[Lixos que podem/não podem ser processados pela Prefeitura]



P 10 Como jogar os materiais de madeira e cimento resultantes da reforma ou demolição de edifícios antigos, reconstrução de casas e armazéns?

R Os lixos resultantes de trabalhos de demolição das empresas de construção, são considerados lixos industriais e, por isso, não podem ser processados pela prefeitura. Contrate os serviços da empresa construtora responsável.

Transporte pessoalmente os lixos, se a obra está sendo feita por você mesmo, para as respectivas instalações de processamento (**P11**).



Informação útil do SHIPPEI

◆ Aproveite as palestras oferecidas pela prefeitura

A cidade de Iwata organiza palestras para todos os que desejam saber mais sobre a separação e o modo de jogar o lixo, e para todos os que estejam interessados na redução de lixo e nas iniciativas de promoção de reciclagem da prefeitura.

- **Público-alvo** Grupos e organizações de 10 ou mais pessoas que residem, trabalham ou estudam na cidade
- **Data e Hora** Cerca de 2 horas entre as 9h00 e as 21h00 (exceto recesso de Ano Novo)
- **Inscrição** Por telefone no *Gomi Taisaku Ka* pelo menos 1 mês antes da data pretendida ☎0538-37-4812 (sua data pretendida pode não estar disponível)
※O organizador é responsável pela reserva do local e pela notificação dos participantes.

◆ Sistema de subsídios para cobrir o custo da instalação dos contêineres de compostagem para lixo de cozinha

Você gostaria de tentar reciclar seu lixo de cozinha em compostagem para seu jardim e campo agrícola? A prefeitura irá subsidiar uma parte do custo de compra para contêineres de compostagem (excluindo máquinas elétricas).

- **Público-alvo** Pessoas com endereço residencial na cidade
- **Montante financiado** Cerca de metade do custo de compra por unidade até um máximo de 3.000 ienes (arredondado à centena)
※Até duas unidades por família
- **Documentos para solicitação**
 - (1) Formulário de solicitação para concessão de subsídio relativo ao custo de instalação do contêiner de compostagem para lixo de cozinha
 - (2) Fatura para concessão de subsídio relativo ao custo de instalação do contêiner de compostagem para lixo de cozinha
 - (3) Cópia do recibo (apresentando a data de compra, preço de compra, nome do comprador (o mesmo que o solicitante, nome da loja de varejo, nome do produto e número de unidades adquiridas)
- **Levar**
 - (1) Documento que apresente número de conta e nome da instituição financeira para transferência de fundos.
 - (2) Selo
※O formulário de solicitação está disponível no *Gomi Taisaku Ka* (no *Clean Center*) ou no Setor do Meio Ambiente (Prédio oeste da Prefeitura, 1.º andar) e Shimin Seikatsu Group de cada Subprefeitura. O formulário também pode ser baixado no site da prefeitura.
- **Solicitação** As solicitações devem ser entregues ao *Gomi Taisaku Ka* ou ao Setor do Meio Ambiente e Shimin Seikatsu Group de cada Subprefeitura.



Informações úteis do SHIPPEI
 Perguntas e respostas sobre a forma de jogar o lixo
 Reciclagem de eletrodomésticos
 Reciclagem de PCs e celulares
 Posto de Reciclagem
 Coleta de lixo doméstico volumoso
 Transporte por conta própria / Mapa do local dos destinos de transporte por conta própria
 Lixos que não podem ser jogados no local de coleta
 Lixo tóxico / Lixo para Aterrar
 Óleo de Cozinha Usado / Metais / Eletrodomésticos de Pequeno Porte
 Latas vazias, garrafas vazias, plásticas PET
 Embalagens e Recipientes Plásticos
 Lixo Incinerável
 Resíduos básicos para jogar lixo

◆ Sistema de subsídios para projetos que envolvem a coleta em grupo de recursos como papel velho

Um subsídio dependendo da quantidade coletada é concedido a organizações que tenham realizado a coleta em grupo de recursos dentro da cidade, de forma a promover a reciclagem de recursos como papel velho, etc. e estimular a atividade local.

É necessário um registro prévio do grupo, a fim de receber o subsídio concedido.



- **Público-alvo** Organizações sem fins lucrativos sediadas na cidade, como a associação de bairro, associações de pais, clube infantil, etc.
- **Artigos** Papel velho, tecido velho, latas vazias, garrafas vazias
- **Montante subsidiado** 4 ienes por kg (arredondados à dezena)
- **Documentos para solicitação**
 - (1) Inscrição de grupos Formulário de inscrição para registrar-se como uma organização para a coleta de recursos como papel velho
 - (2) Solicitação do subsídio
 - Submeta os documentos de solicitação dentro dos **30 dias** após a coleta de recursos
 - Anexe o relatório de resultados reais à solicitação do subsídio para projetos que envolvem a coleta em grupo de recursos como papel velho
 - Fatura · Nota de pesagem

※O formulário de solicitação está disponível no *Gomi Taisaku Ka* (no *Clean Center*) ou no Setor do Meio Ambiente (Prédio oeste da Prefeitura, 1.º andar) e Shimin Seikatsu Group de cada Subprefeitura. O formulário também pode ser baixado no site da prefeitura.
- **Como Solicitar** As solicitações devem ser entregues ao *Gomi Taisaku Ka* ou ao Setor do Meio Ambiente ou Shimin Seikatsu Group de cada subprefeitura.

◆ Fácil! Prático! Utilize o aplicativo de Separação de Lixo.

Neste aplicativo você consegue verificar, facilmente, o dia e o modo de jogar o lixo. Pesquise o dia, o modo de jogar e receba avisos em português ou em inglês e acesse facilmente por *smartphone*, *tablet*, computador, entre outros.

● Função principal e serviços

- Fácil pesquisa de como separar e jogar o lixo!
- Receba uma mensagem com o dia da coleta!
- Informações sobre reciclagem, sistema de subsídios, etc.

● Modo de utilizar

Acesse o endereço (<http://www.ssu.ac.jp/iwata/>) ou faça a leitura do *QR Code*. Utilize o *smartphone*, *tablet*, computador, etc.



R e g r a s
básicas para
jogar lixo

Lixo
Incinerável

Embalagens
e Recipientes
Plásticos

Latas vazias,
garrafas vazias,
plásticas PET

Objeto de Cozinha Usado /
Metais / Eletrodomésticos
de Pequeno Porte.

Lixo tóxico /
Lixo para Aterrar

Lixos que não
podem ser jogados
no local de coleta

Transporte por conta própria /
Mapa do local dos destinos de
transporte por conta própria

Coleta de lixo
doméstico volumoso

Posto de
Reciclagem

Reciclagem de
PCs e celulares

Reciclagem de
eletrodomésticos

Perguntas&Respostas
sobre a forma de
jogar o lixo







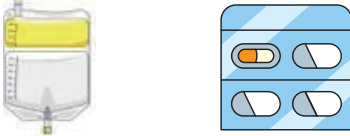
Informação útil
do SHIPPEI

Lixos médicos
residenciais



Lixos médicos residenciais

A maioria dos lixos médicos residenciais apresenta baixo risco de infecção, mas alguns podem infectar outras pessoas com doenças infecciosas devido a acidente com picadas de agulhas causadas por seringas. Obedeça à seguinte classificação de separação quando jogar seu lixo no Local de Coleta de Lixo.

Classificação do Lixo	Símbolo	Exemplo específico	Pontos Importantes
"Lixo Incinerável"	 Lixo de Cozinha, Lixo Tipo Plástico (até 2 sacos)	 Fraldas descartáveis (jogue fora o excremento no vaso sanitário)	Enxague o excremento colado à fralda descartável o máximo possível. Jogue fora seringas usadas, sem as agulhas. Apenas o tubo da seringa é coletado. Corte objetos longos como cateteres em pedaços com menos de 50 cm de comprimento.
		 Luvas cirúrgicas	
Lixo Reciclável	 Embalagens e Recipientes Plásticos (até 4 sacos)		 Verifique se tem a marca de reciclagem de plástico. Jogue fora o fluido restante no saco ou garrafa utilizando uma tesoura para cortá-lo(a). (Utilize água para lavar levemente se o fluido ficar colado no saco ou garrafa.)
		 Saco/garrafa de plástico para soro Embalagens de medicamentos (comprimidos, cápsulas)	

Lixo tóxico, etc.	Não coletados pela prefeitura	 Agulha de injeção tipo caneta Agulha de injeção de glicose Itens que são afiados, mas contém uma estrutura de segurança	Consulte seu médico de família sobre como jogar esses itens
		 Seringa médica Agulha intravenosa Objetos afiados	

Supervisão Conselho de Promoção de cooperação aos cuidados e assistência médica domiciliares da cidade de Iwata. (Setor de Promoção da saúde)

Guia de Referência Rápida de Separação de Lixo

Verifique o guia se não souber como separar o seu lixo.



⚠ Cuidado

- Verifique os pontos importantes ao jogar o lixo e o tamanho do lixo que pode ser jogado nos locais de coleta de lixo na **P2** na seção "Sobre o tamanho do lixo".
- Os lixos que excedam esse tamanho devem ser transportados por conta própria para as diversas instalações de processamento.
- Consulte a **P11~12** para ver o mapa do local e o horário de funcionamento das várias instalações de processamento para transporte por conta própria.




Destinos do transporte por conta própria

①Iwata City Clean Center [Centro de Limpeza da Cidade de Iwata]



②Recycle Station [Posto de Reciclagem]

③Iwata-shi Ippan Haikibutsu Saishū Shobunjō [Centro de Processamento Final de Lixo Geral da Cidade de Iwata]

④Chūen Kōiki Sōdai Gomi Shori Shisetsu [Centro de Processamento de Lixo de Grande Porte da Região de Chūen]

Linha	Item	Material, etc.	Classificação do lixo	Página publicada	Pontos a observar ao jogar o lixo
A	Absorvedores de oxigênio (agentes de secagem de alimentos)		Lixo Incinerável	3	
	Afiadores de facas de cozinha	Elétrico	Metais / Eletrodomésticos de Pequeno Porte	8	
	Agentes aromáticos	Metal	Latas vazias	7	Utilize os conteúdos Jogue lixos de plástico sem a marca  como Lixo Incinerável
		Porcelana	Lixo para Aterrar	9	
		Marca  colada	Embalagens e Recipientes Plásticos	5	
	Agentes desumidificadores	Em pó, granulado, geleia	Lixo Incinerável	3	
	Agulhas		Metais / Eletrodomésticos de Pequeno Porte	8	Jogue de forma segura
	Agulhas de injeção		Coleta não autorizada	23	Verifique na loja de varejo, hospital
	Agulhas de tricô, agulhas de crochê	Bambu, plástico	Lixo Incinerável	3	
		Metal	Metais / Eletrodomésticos de Pequeno Porte	8	
	Almofadas	Algodão, esponja	Lixo Incinerável	3	Cuidado com o tamanho, corte em pedaços menores de 50 cm
	Almofadas	Algodão, cascas de trigo mourisco, esponja	Lixo Incinerável	3	
	Almofadas de ar		Lixo Incinerável	3	
	Almofadas para carimbo	Metal	Metais / Eletrodomésticos de Pequeno Porte	8	
		Plástico	Lixo Incinerável	3	
	Almofadas de tinta para carimbo		Lixo Incinerável	3	
	Altars budistas		Lixo Incinerável	3	Cuidado com o tamanho e transporte para ①
	Amperímetros, voltímetros		Metais / Eletrodomésticos de Pequeno Porte	8	
	Andadores (para bebês)		Metais / Eletrodomésticos de Pequeno Porte	8	Cuidado com o tamanho e transporte para ④
	Anoraques		Lixo Incinerável	3	
	Antenas (uso exterior)		Metais / Eletrodomésticos de Pequeno Porte	8	Cuidado com o tamanho, e transporte para ④
	Apontadores de lápis		Metais / Eletrodomésticos de Pequeno Porte	8	Jogue a bandeja como lixo incinerável
	Aquecedores a óleo		Metais / Eletrodomésticos de Pequeno Porte	8	Escoe o óleo. Caso contrário, a coleta não é permitida (entre em contato com o fabricante)
	Aquecedores de água		Metais / Eletrodomésticos de Pequeno Porte	8	Cuidado com o tamanho, jogue o vidro como Lixo para Aterrar Transporte as partes que não forem de vidro para ④
	Aquecedores de água		Metais / Eletrodomésticos de Pequeno Porte	8	Remova as baterias e jogue como Lixo Tóxico
	Arames		Metais / Eletrodomésticos de Pequeno Porte	8	
	Areias para gatos	Papel, madeira	Lixo Incinerável	3	
Areia		Lixo para Aterrar	9		
Ar-condicionado		Coleta não autorizada	16	Jogue de acordo com a Lei de Reciclagem de Eletrodomésticos	
Armadilhas para mosquitos elétricas		Metais / Eletrodomésticos de Pequeno Porte	8		
Aromatizador de ambiente	Metal	Latas vazias	7	Acabe de usar os conteúdos e abra orifícios	
	Marca  colada	Embalagens e Recipientes Plásticos	5		
Artigos de couro (sapatos de couro, jaquetas, etc.)		Lixo Incinerável	3	Recicle itens de vestuário → P4	
Aspiradores		Metais / Eletrodomésticos de Pequeno Porte	8		
Assentos de banheiro	Não elétrico	Lixo Incinerável	3	Cuidado com o tamanho ※Cole a Etiqueta de Coleta em itens entre 50 cm e 120 cm de comprimento e os jogue como Lixo para Aterrar . Transporte por conta própria: Transporte os Lixo Incinerável para ① e acessórios de metal para ④	
	Elétrico	Metais / Eletrodomésticos de Pequeno Porte	8		
Assentos de criança		Metais / Eletrodomésticos de Pequeno Porte	8	Cuidado com o tamanho e transporte para ④	
Azulejos		Lixo para Aterrar	9		
Azulejos (pequena quantidade)		Lixo para Aterrar	9		

Destinos do transporte por conta própria ①Iwata City Clean Center [Centro de Limpeza da Cidade de Iwata] ③Iwata-shi Ippan Haikibutsu Saishū Shobunjō [Centro de Processamento Final de Lixo Geral da Cidade de Iwata] ②Recycle Station [Posto de Reciclagem] ④Chūen Kōiki Sōdai Gomi Shori Shisetsu [Centro de Processamento de Lixo de Grande Porte da Região de Chūen]

Linha	Item	Material, etc.	Classificação do lixo	Página publicada	Pontos a observar ao jogar o lixo
Á	Álbuns	Papel, tecido, plástico	Lixo Incinerável	3	Separe
		Partes de metal	Metais / Eletrodomésticos de Pequeno Porte	8	
	Almofada	Algodão, esponja	Lixo Incinerável	3	
	Árvores de natal	Madeira, plástico	Lixo Incinerável	3	Cuidado com o tamanho ※Para partes de plástico, cole a etiqueta de coleta em itens entre 50 cm e 120 cm de comprimento e os jogue como Lixo para Aterrar . Transporte você mesmo para ①
		Metal, elétrico	Metais / Eletrodomésticos de Pequeno Porte	8	Cuidado com o tamanho e transporte para ④
	Âncoras elétricas		Metais / Eletrodomésticos de Pequeno Porte	8	
	Aquecedor		Metais / Eletrodomésticos de Pequeno Porte	8	Remova o combustível e verifique em uma loja de varejo, etc. Remova as baterias e jogue como Lixo Tóxico
Aquecedor elétrico de mesa (kotatsu)	Madeira, partes de plástico	Lixo Incinerável	3	Separe Transporte você mesmo: Transporte os Lixo Incinerável para ① e acessórios de metal para ④	
	Partes de maquinaria	Metais / Eletrodomésticos de Pequeno Porte	8		
B	Balanças (para uso de cozinha)		Metais / Eletrodomésticos de Pequeno Porte	8	
	Balanças de banheiro		Metais / Eletrodomésticos de Pequeno Porte	8	
	Baldes / tinas	Madeira, plástico	Lixo Incinerável	3	
	Baldes	Metal	Metais / Eletrodomésticos de Pequeno Porte	8	
		Plástico	Lixo Incinerável	3	
	Bancos de banheiro	Plástico	Lixo Incinerável	3	Cuidado com o tamanho ※Cole a Etiqueta de Coleta em itens entre 50 cm e 120 cm de comprimento e os jogue como Lixo para Aterrar . Transporte por conta própria: Jogue os Lixo Incinerável em ① e os Lixo para Aterrar em ③ e ④
		Porcelana	Lixo para Aterrar	9	
	Bandejas		Embalagens e Recipientes Plásticos	5	Remova as manchas
	Banheiros portáteis	Plástico	Lixo Incinerável	3	Cuidado com o tamanho ※Cole a Etiqueta de Coleta em itens entre 50 cm e 120 cm de comprimento e os jogue como Lixo para Aterrar . Transporte você mesmo para ①
	Barris metálicos		Coleta não autorizada	11	São aceitos apenas os itens de transporte por conta própria em ④
	Barros		Lixo para Aterrar	9	
	Batedeiras	Elétrica, de metal	Metais / Eletrodomésticos de Pequeno Porte	8	
		Plástico	Lixo Incinerável	3	
	Baterias		Lixo Tóxico	9	
	baterias		Coleta não autorizada		Verifique na loja de varejo, etc.
	Bastões de empulso	Metal	Metais / Eletrodomésticos de Pequeno Porte	8	Cuidado com o tamanho e transporte para ④
		Carbono	Lixo para Aterrar	9	
	Batons	Metal	Metais / Eletrodomésticos de Pequeno Porte	8	Utilize os conteúdos Jogue lixos sem a marca  como Lixo Incinerável
		Marca  colada	Embalagens e Recipientes Plásticos	5	
	Bicicletas	Bicicletas elétricas	Metais / Eletrodomésticos de Pequeno Porte	8	Remova as baterias (coleta não permitida) e verifique junto da loja de varejo, etc.
		Bicicleta não elétrica	Metais / Eletrodomésticos de Pequeno Porte	8	
	Binóculos	Metal	Metais / Eletrodomésticos de Pequeno Porte	8	
		Não metal	Lixo para Aterrar	9	
Blocos (em pequenas quantidades)		Lixo para Aterrar	9		
Bolsas	Produtos de tecido, nylon e couro	Lixo Incinerável	3	Remova partes de metal e jogue como metais	
	As que têm partes de metal não removíveis	Metais / Eletrodomésticos de Pequeno Porte	8		
Boias (de salvamento)		Lixo Incinerável	3		
Bolas (beisebol, softball, tênis, etc.)	Bolas de beisebol duras, bolas de boliche	Lixo para Aterrar	9		
	Outras	Lixo Incinerável	3		

Destinos do transporte por conta própria

①Iwata City Clean Center [Centro de Limpeza da Cidade de Iwata]
②Recycle Station [Posto de Reciclagem]

③Iwata-shi Ippan Haikibutsu Saishū Shobunjō [Centro de Processamento Final de Lixo Geral da Cidade de Iwata]
④Chūen Kōiki Sōdai Gomi Shori Shisetsu [Centro de Processamento de Lixo de Grande Porte da Região de Chūen]

Linha	Item	Material, etc.	Classificação do lixo	Página publicada	Pontos a observar ao jogar o lixo
B	Bolas de golfe		Lixo para Aterrizar	9	
	Bolas de isopor (granulares e ovais)		Lixo Incinerável	3	
	Bolas de pingue-pongue		Lixo Incinerável	3	
	Bolsas		Lixo Incinerável	3	Remova partes de metal e jogue como acessórios metálicos
	Bolsas térmicas		Lixo Incinerável	3	
	Bombas de água para banho		Metais / Eletrodomésticos de Pequeno Porte	8	
	Bombas de ar de bicicleta	Metal	Metais / Eletrodomésticos de Pequeno Porte	8	
		Plástico	Lixo Incinerável	3	
	Bombas elétricas de fornecimento de óleo		Metais / Eletrodomésticos de Pequeno Porte	8	Baterias removíveis
	Bonecas	Tecido, madeira, plástico, esponja	Lixo Incinerável	3	
		Porcelana, barro	Lixo para Aterrizar	9	
	Borrifcador de água	Partes de metal	Metais / Eletrodomésticos de Pequeno Porte	8	
		Partes de plástico	Lixo Incinerável	3	
	Botas		Lixo Incinerável	3	
	Braseiros de carvão feito de barro (fogareiro)		Lixo para Aterrizar	9	
	Brinquedos	Madeira, plástico	Lixo Incinerável	3	Remova as baterias e jogue como Lixo Tóxico Cuidado com o tamanho ※Para lixos de plástico, cole a Etiqueta de Coleta em itens entre 50 cm e 120 cm de comprimento e os jogue como Lixo para Aterrizar. Transporte por conta própria: Transporte o lixo incinerável para ① e acessórios de metal para ④
		Objetos de metal ou elétricos	Metais / Eletrodomésticos de Pequeno Porte	8	
	Brinquedos de controle por rádio	Madeira, partes de plástico	Lixo Incinerável	3	Separe, remova as baterias e jogue como Lixo Tóxico
		Partes de metal	Metais / Eletrodomésticos de Pequeno Porte	8	
	Brinquedos de pelúcia	Algodão, esponja	Lixo Incinerável	3	Cuidado com o tamanho e transporte para ①
Brocas		Metais / Eletrodomésticos de Pequeno Porte	8	Jogue de forma segura	
Bules	Metal	Metais / Eletrodomésticos de Pequeno Porte	8		
	Plástico	Lixo Incinerável	3		
	Porcelana, vidro	Lixo para Aterrizar	9		
C	Chuveiro		Lixo Incinerável	3	Remova partes de metal e jogue como acessórios metálicos
	Cabides	Madeira, plástico	Lixo Incinerável	3	Remova partes de metal e jogue como acessórios metálicos
		Metal	Metais / Eletrodomésticos de Pequeno Porte	8	
	Cabides de pregador		Metais / Eletrodomésticos de Pequeno Porte	8	
	Cabos de bateria (para carros)		Metais / Eletrodomésticos de Pequeno Porte	8	
	Cabos metálicos		Metais / Eletrodomésticos de Pequeno Porte	8	
	Cachecóis		Lixo Incinerável	3	
	Cadeira de rodas		Coleta não autorizada		São aceitos apenas os itens de transporte por conta própria em ④
	Cadeiras	Madeira, partes de plástico	Lixo Incinerável	3	Separe ※Para lixos de plástico, cole a Etiqueta de Coleta em itens entre 50 cm e 120 cm de comprimento e os jogue como Lixo para Aterrizar. Transporte por conta própria: Transporte os Lixo Incinerável para ① e acessórios de metal para ④
		Partes de metal	Metais / Eletrodomésticos de Pequeno Porte	8	
	Cadeiras sem pernas	Madeira	Lixo Incinerável	3	Cuidado com o tamanho e transporte para ①
		Sem ser de madeira	Metais / Eletrodomésticos de Pequeno Porte	8	Cuidado com o tamanho e transporte para ④
	Cafeteiras	Partes de maquinaria	Metais / Eletrodomésticos de Pequeno Porte	8	
Partes de plástico		Lixo Incinerável	3	Separe	
Partes de vidro		Lixo para Aterrizar	9		
Caixa de papel		Lixo Incinerável	3	Leve as caixas de papel com o revestimento de alumínio como lixo reciclável de lojas de bebidas sempre que possível	

Destinos do transporte por conta própria

①Iwata City Clean Center [Centro de Limpeza da Cidade de Iwata]
②Recycle Station [Posto de Reciclagem]

③Iwata-shi Ippan Haikibutsu Saishū Shobunjō [Centro de Processamento Final de Lixo Geral da Cidade de Iwata]
④Chūen Kōiki Sōdai Gomi Shori Shisetsu [Centro de Processamento de Lixo de Grande Porte da Região de Chūen]

Linha	Item	Material, etc.	Classificação do lixo	Página publicada	Pontos a observar ao jogar o lixo
C	Caixas de armazenamento	Papel, plástico	Lixo Incinerável	3	Cuidado com o tamanho ※Para partes de plástico, cole a Etiqueta de Coleta em itens entre 50 cm e 120 cm de comprimento e os jogue como Lixo para Aterrar . Transporte você mesmo para ①
		Metal	Metais / Eletrodomésticos de Pequeno Porte	8	Cuidado com o tamanho e transporte para ④
	Caixas de bonecas	Madeira, partes de plástico	Lixo Incinerável	3	Separe, cuidado com o tamanho Transporte você mesmo: Jogue os Lixo Incinerável em ① e os Lixo para Aterrar em ③ e ④
		Partes de vidro	Lixo para Aterrar	9	
	Caixas de costura	Madeira, vime, plástico	Lixo Incinerável	3	
	Caixas de papel alumínio, rolinho de papel, lâmina	Caixa, rolinho de papel	Lixo Incinerável	3	Jogue papel variado como recursos recicláveis sempre que possível
		Partes de lâmina (metal)	Metais / Eletrodomésticos de Pequeno Porte	8	
		Partes de lâmina (plástico) Lixo Incinerável	Lixo Incinerável	3	
	Caixas de futons	Tecido/vinil	Lixo Incinerável	3	
	Caixas de presente, centro, lâmina	Caixa, centro	Lixo Incinerável	3	Jogue papel variado como recursos recicláveis sempre que possível
		Partes de lâmina (metal)	Metais / Eletrodomésticos de Pequeno Porte	8	
		Partes de lâmina (plástico)	Lixo Incinerável	3	
	Caixas de som		Metais / Eletrodomésticos de Pequeno Porte	8	
	Caixas térmicas		Lixo Incinerável	3	Cuidado com o tamanho ※Cole a Etiqueta de Coleta em itens entre 50 cm e 120 cm de comprimento e os jogue como Lixo para Aterrar . Transporte você mesmo para ①
	Caixas musicais	Partes de metal	Metais / Eletrodomésticos de Pequeno Porte	8	
	Calçados de esqui		Metais / Eletrodomésticos de Pequeno Porte	8	
	Calculadoras eletrônicas		Metais / Eletrodomésticos de Pequeno Porte	8	Remova as baterias e jogue como Lixo Tóxico
	Calhas	Plástico	Lixo Incinerável	3	Cuidado com o tamanho ※Para lixos de plástico, cole a Etiqueta de Coleta em itens entre 50 cm e 120 cm de comprimento e os jogue como Lixo para Aterrar . Transporte por conta própria: Transporte os Lixo Incinerável para ① e acessórios de metal para ④
		Metal	Metais / Eletrodomésticos de Pequeno Porte	8	
	Calota de alumínio (de carro)		Coleta não autorizada		Verifique na loja de varejo. etc.
	Camas	Partes de madeira	Lixo Incinerável	3	Cuidado com o tamanho ※Para partes sem molas, cole a Etiqueta de Coleta em itens entre 50 cm e 120 cm de comprimento e os jogue como Lixo para Aterrar . Transporte por conta própria: Transporte os Lixo Incinerável para ① e acessórios de metal para ④
		Colchões sem molas			
		Colchões com partes de metal e molas	Metais / Eletrodomésticos de Pequeno Porte	8	
	Câmeras		Metais / Eletrodomésticos de Pequeno Porte	8	Remova as baterias e jogue como Lixo Tóxico
	Câmaras de ar (para bicicletas)		Lixo Incinerável	3	
	Câmeras de vídeo		Metais / Eletrodomésticos de Pequeno Porte	8	Remova as baterias e jogue como Lixo Tóxico
	Canetas de feltro		Lixo Incinerável	3	
	Canetas mágicas	Plástico	Lixo Incinerável	3	
		Metal	Metais / Eletrodomésticos de Pequeno Porte	8	
		Vidro	Lixo para Aterrar	9	
Canetas marca texto		Lixo Incinerável	3		
Canetas-tinteiro	Plástico	Lixo Incinerável	3		
	Metal	Metais / Eletrodomésticos de Pequeno Porte	8		
Canudos		Lixo Incinerável	3		
Capacetes		Lixo para Aterrar	9		
Capas de cadernos	Partes de papel, plástico	Lixo Incinerável	3	Separe	
	Partes de metal	Metais / Eletrodomésticos de Pequeno Porte	8		

Destinos do transporte por conta própria


①Iwata City Clean Center [Centro de Limpeza da Cidade de Iwata]
②Recycle Station [Posto de Reciclagem]

③Iwata-shi Ippan Haikibutsu Saishū Shobunjō [Centro de Processamento Final de Lixo Geral da Cidade de Iwata]
④Chūen Kōiki Sōdai Gomi Shori Shisetsu [Centro de Processamento de Lixo de Grande Porte da Região de Chūen]

Linha	Item	Material, etc.	Classificação do lixo	Página publicada	Pontos a observar ao jogar o lixo
C	Capas de chuva		Lixo Incinerável	3	
	Casacos, tapetes (pele)		Lixo Incinerável	3	
	Carregadores de bateria		Metais / Eletrodomésticos de Pequeno Porte	8	
	Carretéis (pesca)		Metais / Eletrodomésticos de Pequeno Porte	8	
	Carrinhos de bebê		Metais / Eletrodomésticos de Pequeno Porte	8	Cuidado com o tamanho e transporte para ④
	Carrinhos de bebê duplos		Lixo Incinerável	3	Cuidado com o tamanho ※Cole a Etiqueta de Coleta em itens entre 50 cm e 120 cm de comprimento e os jogue como Lixo para Aterrizar . Transporte você mesmo para ①
	Carrinhos para cidadão sênior		Coleta não autorizada		Verifique na loja de varejo, etc.
	Carros em miniatura	Metal	Metais / Eletrodomésticos de Pequeno Porte	8	
		Plástico	Lixo Incinerável	3	
	Carros e peças de carros		Coleta não autorizada	10	Jogue como lixos de acordo com a reciclagem de carros
	Cartões de memória		Lixo Incinerável	3	
	Cartões de plástico	Plástico	Lixo Incinerável	3	
	Cartuchos de purificadores de água		Lixo Incinerável	3	
	Cartuchos de tinta		Lixo Incinerável	3	Jogue como lixos recicláveis coletados pelas lojas de varejo, etc. sempre que possível
	Cassetes de vídeo (incluindo a caixa)		Lixo Incinerável	3	
	CDs (incluindo a caixa)		Lixo Incinerável	3	
	Celofanes		Lixo Incinerável	3	
	Celulares		Centros de coleta	15	Coloque em contêineres de coleta ou verifique na loja de varejo, etc.
	Cerâmicas		Lixo para Aterrizar	9	
	Cesta / peneira	Bambu, plástico	Lixo Incinerável	3	
		Metal	Metais / Eletrodomésticos de Pequeno Porte	8	
	Cestos	Madeira, plástico	Lixo Incinerável	3	
		Metal	Metais / Eletrodomésticos de Pequeno Porte	8	
	Cestos de flores (para funerais e festivais)	Verga, plástico	Lixo Incinerável	3	Cuidado com o tamanho e transporte você mesmo para ① Verifique na loja de varejo sempre que possível
	Chaleiras		Metais / Eletrodomésticos de Pequeno Porte	8	
	Chapas de aquecimento		Metais / Eletrodomésticos de Pequeno Porte	8	
	Chinelos		Lixo Incinerável	3	
	Chumbadas de pesca	Chumbo	Metais / Eletrodomésticos de Pequeno Porte	8	
	Cilindros de gás propano		Coleta não autorizada		Verifique na loja de varejo, etc.
	Cilindros de gás LP		Coleta não autorizada		Verifique na loja de varejo, etc.
	Cimentos (em pequenas quantidades)		Lixo para Aterrizar	9	
	Cintas ortopédicas / Espartilhos	Partes de metal	Metais / Eletrodomésticos de Pequeno Porte	8	Separe
		Outras partes	Lixo Incinerável	3	
	Cintos	Partes de metal	Metais / Eletrodomésticos de Pequeno Porte	8	Separe Corte em pedaços menores de 50 cm
		Partes não metálicas	Lixo Incinerável	3	
	Cinzas (em pequenas quantidades)		Lixo para Aterrizar	9	Molhe os lixos
	Cinzéis		Metais / Eletrodomésticos de Pequeno Porte	8	Jogue de forma segura
	Cobertores elétricos		Metais / Eletrodomésticos de Pequeno Porte	8	
	Conchas marinhas		Lixo Incinerável	3	
	Coberturas	Coberturas de garrafas ou latas	Latas vazias	7	
Marca  colada		Embalagens e Recipientes Plásticos	5		
Metal		Metais / Eletrodomésticos de Pequeno Porte	8		
Vidro resistente ao calor		Lixo para Aterrizar	9		

Destinos do transporte por conta própria ①Iwata City Clean Center [Centro de Limpeza da Cidade de Iwata] ②Recycle Station [Posto de Reciclagem]





③Iwata-shi Ippan Haikibutsu Saishū Shobunjō [Centro de Processamento Final de Lixo Geral da Cidade de Iwata] ④Chūen Kōiki Sōdai Gomi Shori Shisetsu [Centro de Processamento de Lixo de Grande Porte da Região de Chūen]

Linha	Item	Material, etc.	Classificação do lixo	Página publicada	Pontos a observar ao jogar o lixo	
C	Coberturas de banheiras	Madeira, plástico	Lixo Incinerável	3	Cuidado com o tamanho ※Para partes de plástico, cole a Etiqueta de Coleta em itens entre 50 cm e 120 cm de comprimento e os jogue como Lixo para Aterrizar . Transporte você mesmo para ①	
	Coberturas para futon		Lixo Incinerável	3	Corte em pedaços menores de 50 cm	
	Cofres (para uso doméstico)	Cofre portátil	Metais / Eletrodomésticos de Pequeno Porte		8	
		Cofre à prova de fogo		Coleta não autorizada		Verifique na loja de varejo, etc. Apenas objetos de transporte por conta própria podem ser aceitos, dependendo do tamanho: Será necessário um pedido para que os lixos sejam levados para ④ → P12
	Colchões	Sem molas		Lixo Incinerável	3	Cuidado com o tamanho Para partes sem molas, cole a Etiqueta de Coleta em itens entre 50 cm e 120 cm de comprimento e os jogue como Lixo para Aterrizar . Transporte por conta própria: Transporte os Lixo Incinerável para ① e acessórios de metal para ④
		Com molas	Metais / Eletrodomésticos de Pequeno Porte		8	
	Colchões de espuma		Lixo Incinerável	3	Cuidado com o tamanho ※Cole a Etiqueta de Coleta em itens entre 50 cm e 120 cm de comprimento e os jogue como Lixo para Aterrizar . Transporte você mesmo para ①	
	Colchões de molas		Metais / Eletrodomésticos de Pequeno Porte		8	Cuidado com o tamanho e transporte para ④
	Coleiras (para animais de estimação)		Lixo Incinerável	3	Remova partes de metal e jogue como acessórios metálicos	
	Colheres chinesas	Madeira, plástico		Lixo Incinerável	3	
		Cerâmica e porcelana		Lixo para Aterrizar	9	
	Compressas			Lixo Incinerável	3	
	Conchas	Metal	Metais / Eletrodomésticos de Pequeno Porte		8	
		Plástico		Lixo Incinerável	3	
	Consoles de videogames		Metais / Eletrodomésticos de Pequeno Porte		8	
	Controles remotos		Metais / Eletrodomésticos de Pequeno Porte		8	Remova as baterias e jogue como Lixo Tóxico
	Copos de medida	Metal	Metais / Eletrodomésticos de Pequeno Porte		8	
		Plástico		Lixo Incinerável	3	
	Cordas	Tecido/vinil		Lixo Incinerável	3	Corte em pedaços menores de 50 cm
	Correntes	Metal	Metais / Eletrodomésticos de Pequeno Porte		8	
		Plástico		Lixo Incinerável	3	Corte em pedaços menores de 50 cm
	Correntes de pneus (para carros)		Metais / Eletrodomésticos de Pequeno Porte		8	
	Correntes (para bicicletas)	Metal	Metais / Eletrodomésticos de Pequeno Porte		8	
		Borracha		Lixo Incinerável	3	
	Cortadores de fita adesiva	Peso de cimento		Lixo para Aterrizar	9	
		Peso de metal	Metais / Eletrodomésticos de Pequeno Porte		8	
	Cortadores de grama		Metais / Eletrodomésticos de Pequeno Porte		8	Cuidado com o tamanho e transporte para ④
Cortadores de unhas		Metais / Eletrodomésticos de Pequeno Porte		8		
Cortinas			Lixo Incinerável	3	Corte em pedaços menores de 50 cm	
Cortinas tipo sanfonas			Coleta não autorizada		São aceitos apenas os itens de transporte por conta própria em ④	
Cronômetros de cozinha		Metais / Eletrodomésticos de Pequeno Porte		8	Remova as baterias e jogue como Lixo Tóxico	
D	Dentadura	Plástico		Lixo Incinerável	3	Procure jogar na coleta de recicláveis do Shakai Fukushi Kyogikai
		Metal	Metais / Eletrodomésticos de Pequeno Porte		8	
	Aromatizante	Metal		Latas vazias	7	Utilize até o fim e, sem furar, jogue no contêiner próprio para latas de <i>spray</i>
Marca  colada			Embalagens e Recipientes Plásticos	5		
D	Depósitos agrícolas (para armazenamento de água, esterilização)		Coleta não autorizada		Verifique na loja de varejo, etc.	

Destinos do transporte por conta própria

①Iwata City Clean Center [Centro de Limpeza da Cidade de Iwata]
②Recycle Station [Posto de Reciclagem]

③Iwata-shi Ippan Haikibutsu Saishū Shobunjō [Centro de Processamento Final de Lixo Geral da Cidade de Iwata]
④Chūen Kōiki Sōdai Gomi Shori Shisetsu [Centro de Processamento de Lixo de Grande Porte da Região de Chūen]

Linha	Item	Material, etc.	Classificação do lixo	Página publicada	Pontos a observar ao jogar o lixo	
D	Depósitos de água	Plástico	Lixo Incinerável	3	Cuidado com o tamanho ※Cole a Etiqueta de Coleta em itens entre 50 cm e 120 cm de comprimento e os jogue como Lixo para Aterrar . Transporte você mesmo para ①	
		Vidro	Lixo para Aterrar	9	Cuidado com o tamanho e transporte para ④	
	Descascadores	Lâminas metálicas	Metais / Eletrodomésticos de Pequeno Porte	8		
	Discos de DVD (incluindo a caixa)		Lixo Incinerável	3		
	Dispositivos de aviso de vazamento de gás		Metais / Eletrodomésticos de Pequeno Porte	8		
D	Disquetes		Metais / Eletrodomésticos de Pequeno Porte	8		
E	Elásticos		Lixo Incinerável	3		
	Embalagens a vácuo		Embalagens e Recipientes Plásticos	5	Jogue como Lixo Incinerável aqueles cujas manchas não podem ser removidas	
	Embalagens de medicamentos (comprimidos, cápsulas)	Marca  colada	Embalagens e Recipientes Plásticos	5		
	Embalagens de ovos	Marca  colada	Embalagens e Recipientes Plásticos	5		
	Embrulhos		Embalagens e Recipientes Plásticos	5	Jogue como Lixo Incinerável aqueles cujas manchas não podem ser removidas	
	Enxadas		Metais / Eletrodomésticos de Pequeno Porte	8	Jogue de forma segura	
	Equipamentos de proteção Kendo	Luvas, abas		Lixo Incinerável	3	
		Tronco		Lixo para Aterrar	9	
		Máscara		Metais / Eletrodomésticos de Pequeno Porte	8	
	Escadas	Madeira		Lixo Incinerável	3	Cuidado com o tamanho
		Metal		Metais / Eletrodomésticos de Pequeno Porte	8	Transporte você mesmo: Transporte os Lixo Incinerável para ① e acessórios de metal para ④
	Estojo de pó compacto	Partes de espelho		Lixo para Aterrar	9	Separe
		Marca  colada		Embalagens e Recipientes Plásticos	5	Jogue lixos sem a marca  como Lixo Incinerável
	Estrado (sunoko)	Madeira, plástico		Lixo Incinerável	3	Cuidado com o tamanho ※Para partes de plástico, cole a Etiqueta de Coleta em itens entre 50 cm e 120 cm de comprimento e os jogue como Lixo para Aterrar . Transporte você mesmo para ①
	Escorregadores	Madeira, partes de plástico		Lixo Incinerável	3	Cuidado com o tamanho ※Para partes de plástico, cole a Etiqueta de Coleta em itens entre 50 cm e 120 cm de comprimento e os jogue como Lixo para Aterrar . Transporte você mesmo para ①
		Partes de metal		Metais / Eletrodomésticos de Pequeno Porte	8	Cuidado com o tamanho e transporte para ④
	Escovas da louça	Espanja de limpeza com esfregão rijo		Lixo Incinerável	3	
		Esfregão de arame		Metais / Eletrodomésticos de Pequeno Porte	8	
	Escovas de dente			Lixo Incinerável	3	
	Escovas de vaso sanitário			Lixo Incinerável	3	
	Escovas para o cabelo			Lixo Incinerável	3	
	Esferográficas	Plástico		Lixo Incinerável	3	
		Metal		Metais / Eletrodomésticos de Pequeno Porte	8	
	Esfigmomanômetros (medidor de pressão)	De baterias, elétricos		Metais / Eletrodomésticos de Pequeno Porte	8	Remova as baterias e jogue como Lixo Tóxico
		Contêm mercúrio		Lixo Tóxico	9	
	Esfregões	Madeira		Lixo Incinerável	3	Cuidado com o tamanho ※Para partes de plástico, cole a Etiqueta de Coleta em itens entre 50 cm e 120 cm de comprimento e os jogue como Lixo para Aterrar . Transporte por conta própria: Transporte os Lixo Incinerável para ① e acessórios de metal para ④
		Plástico				
		Metal		Metais / Eletrodomésticos de Pequeno Porte	8	
	Espanadores	Metal		Metais / Eletrodomésticos de Pequeno Porte	8	
		Plástico		Lixo Incinerável	3	
	Esparadrapos			Lixo Incinerável	3	
	Espelhos			Lixo para Aterrar	9	Cuidado com o tamanho, retire as partes perigosas Transporte para ③ ou ④
	E	Esponjas		Lixo Incinerável	3	

Destinos do transporte por conta própria ①Iwata City Clean Center [Centro de Limpeza da Cidade de Iwata] ②Recycle Station [Posto de Reciclagem]

③Iwata-shi Ippan Haikibutsu Saishū Shobunjō [Centro de Processamento Final de Lixo Geral da Cidade de Iwata] ④Chūen Kōki Sōdai Gomi Shori Shisetsu [Centro de Processamento de Lixo de Grande Porte da Região de Chūen]

Linha	Item	Material, etc.	Classificação do lixo	Página publicada	Pontos a observar ao jogar o lixo	
E	Esponjas de Ikebana (oasis)		Lixo Incinerável	3		
	Estantes de áudio	Madeira, plástico	Lixo Incinerável	3	Remova partes de vidro e jogue como Lixo para Aterrizar	
	Estantes de livros	Madeira, plástico	Lixo Incinerável	3	Cuidado com o tamanho ※Para partes de plástico, cole a Etiqueta de Coleta em itens entre 50 cm e 120 cm de comprimento e os jogue como Lixo para Aterrizar . Transporte por conta própria: Transporte os Lixo Incinerável para ① e acessórios de metal para ④	
		Metal	Metais / Eletrodomésticos de Pequeno Porte	8		
	Esteira	De superfície de Tatame, vinil	Lixo Incinerável	3	Cuidado com o tamanho, corte em pedaços menores de 50 cm	
	Esteiras		Lixo Incinerável	3	Corte em pedaços menores de 50 cm	
	Exaustor		Metais / Eletrodomésticos de Pequeno Porte	8		
	Extensões		Metais / Eletrodomésticos de Pequeno Porte	8		
	Extensões elétricas		Metais / Eletrodomésticos de Pequeno Porte	8		
E	Extintores		Coleta não autorizada	10	Verifique na loja de varejo ou de balconês autorizados na cidade	
F	Facas		Metais / Eletrodomésticos de Pequeno Porte	8	Jogue de forma segura	
	Facas de cozinha		Metais / Eletrodomésticos de Pequeno Porte	8	Jogue de forma segura	
	Faixas de amarrar com arame por dentro		Metais / Eletrodomésticos de Pequeno Porte	8		
	Ficheiros	Partes de plástico	Lixo Incinerável	3	Separe	
		Partes de metal	Metais / Eletrodomésticos de Pequeno Porte	8		
	Filtros de óleo (comestível)		Metais / Eletrodomésticos de Pequeno Porte	8		
	Filtros de exaustor		Lixo Incinerável	3		
	Fitas cassetes		Lixo Incinerável	3	Jogue também a caixa como lixo incinerável	
	Fita adesiva		Lixo Incinerável	3		
	Fitas de embalagem (empacotamento)		Lixo Incinerável	3	Corte em pedaços menores de 50 cm	
	Fitas de tinta		Lixo Incinerável	3		
	Fitas de vinil		Lixo Incinerável	3	Corte em pedaços menores de 50 cm	
	Fitas mágicas		Lixo Incinerável	3		
	Fitas PP (para amarrar)		Lixo Incinerável	3	Corte em pedaços menores de 50 cm	
	Flores artificiais	Papel, plástico	Lixo Incinerável	3		
		Hastes de arame	Metais / Eletrodomésticos de Pequeno Porte	8		
	Fogareiro portátil		Metais / Eletrodomésticos de Pequeno Porte	8	Remova o cilindro de gás e jogue como latas vazias	
	Fogos de artifício		Lixo Incinerável	3	Molhe os lixos	
	Fogões a gás		Metais / Eletrodomésticos de Pequeno Porte	8	Retire as baterias e jogue como Lixo Tóxico Cuidado com o tamanho e transporte para ④	
	Foices		Metais / Eletrodomésticos de Pequeno Porte	8	Jogue de forma segura (ex: embrulhar num jornal)	
	Folhas de ferro galvanizado	Plástico	Lixo Incinerável	3	Cuidado com o tamanho ※Cole a Etiqueta de Coleta em itens entre 50 cm e 120 cm de comprimento e os jogue como Lixo para Aterrizar . Transporte você mesmo para ①	
	Folhas de ferro galvanizado	Metal	Metais / Eletrodomésticos de Pequeno Porte	8	Cuidado com o tamanho e transporte para ④	
	Folhas de vinil		Lixo Incinerável	3	Corte em pedaços menores de 50 cm e transporte para ①	
	Folhas de vinil para uso agrícola		Coleta não autorizada		Verifique na loja de varejo. etc.	
	Fones de ouvido		Metais / Eletrodomésticos de Pequeno Porte	8		
	Fones de ouvido		Metais / Eletrodomésticos de Pequeno Porte	8		
	Fósforos		Lixo Incinerável	3	Molhe com água (verifique junto do Clean Center [Centro de Limpeza] para volumes grandes)	
	Fralda descartável		Lixo Incinerável	3	Jogue a sujeira no vaso sanitário	
	Frascos de cosméticos		Garrafas vazias	7	Lave Jogue os que você não conseguir limpar como Lixo para Aterrizar	
	Frascos de medicamentos (produtos farmacêuticos domésticos)	Frascos de medicamentos	Garrafas vazias	7		
		Frasco sem ser para medicamentos	Lixo para Aterrizar	9		
	F	Frigideiras		Metais / Eletrodomésticos de Pequeno Porte	8	

Destinos do transporte por conta própria

①Iwata City Clean Center [Centro de Limpeza da Cidade de Iwata]
②Recycle Station [Posto de Reciclagem]

③Iwata-shi Ippan Haikibutsu Saishū Shobunjō [Centro de Processamento Final de Lixo Geral da Cidade de Iwata]
④Chūen Kōiki Sōdai Gomi Shori Shisetsu [Centro de Processamento de Lixo de Grande Porte da Região de Chūen]

Linha	Item	Material, etc.	Classificação do lixo	Página publicada	Pontos a observar ao jogar o lixo
F	Furadores		Metais / Eletrodomésticos de Pequeno Porte	8	
	Futons		Lixo Incinerável	3	Cuidado com o tamanho e transporte para ①
F	Futons de penas		Lixo Incinerável	3	Amarre firme, sem cortar
G	Gaiolas de insetos		Lixo Incinerável	3	
	Garfos	Metal	Metais / Eletrodomésticos de Pequeno Porte	8	
		Plástico	Lixo Incinerável	3	
	Garrafas de água	Garrafas térmicas de metal inoxidável	Metais / Eletrodomésticos de Pequeno Porte	8	
		Plástico	Lixo Incinerável	3	
	Garrafas de água quente	Metal	Metais / Eletrodomésticos de Pequeno Porte	8	
		Plástico	Lixo Incinerável	3	
	Garrafas de cerveja		Garrafas vazias	7	Jogue como recursos recicláveis sempre que possível
	Garrafas de medicamentos		Garrafas vazias	7	
	Garrafas PET (para bebidas, molho de soja, etc.)		Garrafas PET	7	Sempre que possível, retire a etiqueta e jogue como Embalagens e Recipientes Plásticos
	Garrafas 1,8 l		Garrafas vazias	7	Jogue como recursos recicláveis sempre que possível
	Gazes	Sem ser de uso agrícola ou florestal	Lixo Incinerável	3	Corte em pedaços menores de 50 cm
	Geladeiras, congeladores		Coleta não autorizada	16	Jogue de acordo com a Lei de Reciclagem de Eletrodomésticos
	Geradores		Coleta não autorizada		Verifique na loja de varejo, etc. Apenas objetos de transporte por conta própria podem ser aceitos, dependendo do tamanho: Verifique em ④ → P14
	Globos	Partes de papel, madeira, plástico	Lixo Incinerável	3	Separe
		Partes de metal como a estrutura, eixo, etc.	Metais / Eletrodomésticos de Pequeno Porte	8	
	Gramas artificiais		Lixo Incinerável	3	Cuidado com o tamanho ※Cole a Etiqueta de Coleta em itens entre 50 cm e 120 cm de comprimento e os jogue como Lixo para Aterrar . Transporte você mesmo para ①
	Gramas de plástico		Lixo Incinerável	3	
	Gravações de fonógrafo		Lixo Incinerável	3	
	Guarda-chuvas		Metais / Eletrodomésticos de Pequeno Porte	8	
	Guarda-sóis		Metais / Eletrodomésticos de Pequeno Porte	8	Itens acima de 120 cm devem ser levados pessoalmente para o ④
	Guitarras	Partes de madeira	Lixo Incinerável	3	Corte em pedaços menores de 50 cm
		Partes de metal	Metais / Eletrodomésticos de Pequeno Porte	8	
G	Guitarras elétricas		Metais / Eletrodomésticos de Pequeno Porte	8	
H	Halteres de ferro		Metais / Eletrodomésticos de Pequeno Porte	8	
	Harmônicas		Metais / Eletrodomésticos de Pequeno Porte	8	
H	Harpas japonesas		Metais / Eletrodomésticos de Pequeno Porte	8	Cuidado com o tamanho e transporte para ④
I	Iluminações		Metais / Eletrodomésticos de Pequeno Porte	8	
	Impressoras (para uso doméstico)		Metais / Eletrodomésticos de Pequeno Porte	8	
	Isopores (incluindo material de enchimento)		Embalagens e Recipientes Plásticos	5	Parta em pedaços pequenos se as manchas não puderem ser removidas e jogue como Lixo Incinerável
	Isqueiros		Lixo para Aterrar	9	Utilize os conteúdos
	Isqueiros	Metal	Metais / Eletrodomésticos de Pequeno Porte	8	Utilize o conteúdo e retire o gás
		Plástico	Lixo para Aterrar	9	
I	Isqueiros recarregáveis Chakaman		Lixo para Aterrar	9	Utilize os conteúdos
Í	Ímãs		Lixo para Aterrar	9	
Í	Ímãs		Lixo para Aterrar	9	
J	Janelas de correr de alumínio		Metais / Eletrodomésticos de Pequeno Porte	8	Cuidado com o tamanho e transporte as partes que não sejam de vidro para ④. Jogue as partes de vidro como Lixo para Aterrar.

Destinos do transporte por conta própria ①Iwata City Clean Center [Centro de Limpeza da Cidade de Iwata] ②Recycle Station [Posto de Reciclagem]

③Iwata-shi Ippan Haikibutsu Saishū Shūbunjō [Centro de Processamento Final de Lixo Geral da Cidade de Iwata] ④Chūen Kōiki Sōdai Gomi Shori Shisetsu [Centro de Processamento de Lixo de Grande Porte da Região de Chūen]

Linha	Item	Material, etc.	Classificação do lixo	Página publicada	Pontos a observar ao jogar o lixo
J	Jaquetas		Lixo Incinerável	3	Itens de vestuário recicláveis → P6
	Jaquetas		Lixo Incinerável	3	
J	Jarras (armazenamento)	Plástico	Lixo Incinerável	3	
		Metal	Metais / Eletrodomésticos de Pequeno Porte	8	
	Jarros	Metal	Metais / Eletrodomésticos de Pequeno Porte	8	
		Plástico	Lixo Incinerável	3	
J		Vidro	Lixo para Aterrar	9	
K	Kairo (aquecedor)	Descartável	Lixo Incinerável	3	
		Metal	Metais / Eletrodomésticos de Pequeno Porte	8	
K	karaokê (uso doméstico)		Metais / Eletrodomésticos de Pequeno Porte	8	Cuidado com o tamanho, e transporte para ④
L	Lama		Lixo para Aterrar	9	Retire o conteúdo de água
	Lâminas de barbear		Metais / Eletrodomésticos de Pequeno Porte	8	Jogue de forma segura (ex: embrulhar num jornal)
	Lâminas de corte		Metais / Eletrodomésticos de Pequeno Porte	8	Jogue de forma segura
	Lâmpadas		Lixo para Aterrar	9	
	Lâmpadas de mesa de trabalho		Metais / Eletrodomésticos de Pequeno Porte	8	Remova a lâmpada e jogue como Lixo para Aterrar Remova o tubo fluorescente e jogue como Lixo Tóxico
	Lâmpadas LED		Lixo para Aterrar	9	
	Lancheiras	Metal	Metais / Eletrodomésticos de Pequeno Porte	8	
		Plástico	Lixo Incinerável	3	
	Lançadores	Plástico	Lixo Incinerável	3	
		Garrafas térmicas de metal	Metais / Eletrodomésticos de Pequeno Porte	8	
	Lanternas		Metais / Eletrodomésticos de Pequeno Porte	8	Remova as lâmpadas e jogue como Lixo para Aterrar Remova as baterias e jogue como Lixo Tóxico
	Lápis		Lixo Incinerável	3	
	Lápis de cera		Lixo Incinerável	3	
	Lápis de cor		Lixo Incinerável	3	
	Lapiseiras	Plástico	Lixo Incinerável	3	
		Metal	Metais / Eletrodomésticos de Pequeno Porte	8	
	Laquês para o cabelo	Latas	Latas vazias	7	Utilize até o fim e, sem furar, jogue no contêiner próprio para latas de <i>spray</i>
		Marca  colada	Embalagens e Recipientes Plásticos	5	
	Latas	Menos de 18 litros	Latas vazias	7	Jogue as latas como recursos recicláveis sempre que possível, mesmo que estejam com ferrugem
		18 litros ou mais	Metais / Eletrodomésticos de Pequeno Porte	8	
	Latas cilíndricas pequenas		Latas vazias	7	Utilize até o fim e, sem furar, jogue no contêiner próprio para latas de <i>spray</i>
	Latas de <i>spray</i>		Latas vazias	7	Utilize até o fim e, sem furar, jogue no contêiner próprio para latas de <i>spray</i>
	Latas de tinta (vazias)	Menos de 18 litros	Latas vazias	7	Utilize os conteúdos
		18 litros ou mais	Metais / Eletrodomésticos de Pequeno Porte	8	
	Lavatórios	Plástico	Lixo Incinerável	3	
		Metal	Metais / Eletrodomésticos de Pequeno Porte	8	
	Leitores/gravadores de DVD		Metais / Eletrodomésticos de Pequeno Porte	8	
Lençóis		Lixo Incinerável	3	Corte em pedaços menores de 50 cm	
Leque		Lixo Incinerável	3		
Linhas de pesca		Lixo Incinerável	3	Corte em pedaços menores de 50 cm	
Lixos de óleo (querosene, gasolina, óleo, etc.)		Coleta não autorizada		Verifique na loja de varejo. etc.	
Liquidificador	Partes de maquinaria	Metais / Eletrodomésticos de Pequeno Porte	8	Separe	
	Partes de vidro	Lixo para Aterrar	9		
Lixeira de pia	Metal	Metais / Eletrodomésticos de Pequeno Porte	8		
	Plástico	Lixo Incinerável	3		
Lonas de vinil		Lixo Incinerável	3	Corte em pedaços menores de 50 cm	
Lupas	Partes de plástico	Lixo Incinerável	3	Separe	
	Partes de metal	Metais / Eletrodomésticos de Pequeno Porte	8		

Destinos do transporte por conta própria

①Iwata City Clean Center [Centro de Limpeza da Cidade de Iwata]
②Recycle Station [Posto de Reciclagem]

③Iwata-shi Ippan Haikibutsu Saishū Shobunjō [Centro de Processamento Final de Lixo Geral da Cidade de Iwata]
④Chūen Kōiki Sōdai Gomi Shori Shisetsu [Centro de Processamento de Lixo de Grande Porte da Região de Chūen]

Linha	Item	Material, etc.	Classificação do lixo	Página publicada	Pontos a observar ao jogar o lixo
L	Lupas	Partes de vidro	Lixo para Aterrar	9	Separe
	Luvas		Lixo Incinerável	3	
	Luz fluorescente LED		Metais / Eletrodomésticos de Pequeno Porte	8	
L	Luzes incandescentes		Lixo para Aterrar	9	
M	Machados		Metais / Eletrodomésticos de Pequeno Porte	8	Jogue de forma segura
	Malas		Metais / Eletrodomésticos de Pequeno Porte	8	Cuidado com o tamanho e transporte para ④
	Malas / Caixas para roupas/ de viagem	Papel, vime, plástico	Lixo Incinerável	3	Cuidado com o tamanho ※ Para lixos de plástico, cole a Etiqueta de Coleta em itens entre 50 cm e 120 cm de comprimento e os jogue como Lixo para Aterrar . Transporte por conta própria: Transporte os Lixo Incinerável para ① e acessórios de metal para ④
		Metal	Metais / Eletrodomésticos de Pequeno Porte	8	
	Maletas	Metal	Metais / Eletrodomésticos de Pequeno Porte	8	Cuidado com o tamanho, e transporte para ④
		Não metálica	Lixo Incinerável	3	Cuidado com o tamanho, remova as partes de metal e jogue como acessórios de metal, transporte para ①
	Mamadeiras	Plástico	Lixo Incinerável	3	
		Vidro	Lixo para Aterrar	9	
	Mangueiras		Lixo Incinerável	3	Corte em pedaços menores de 50 cm
	Mangueiras de borracha		Lixo Incinerável	3	Corte em pedaços menores de 50 cm
	Mangueiras de vinil		Lixo Incinerável	3	Corte em pedaços menores de 50 cm
	Maquinarias agrícolas		Coleta não autorizada		Verifique na loja de varejo. etc.
	Máquinas de barbear		Metais / Eletrodomésticos de Pequeno Porte	8	
	Máquinas de barbear elétricas		Metais / Eletrodomésticos de Pequeno Porte	8	Remova as baterias e jogue como Lixo Tóxico
	Máquinas de cortar grama (para uso doméstico)		Coleta não autorizada		São aceitos apenas os itens de transporte por conta própria em ④
	Máquinas de costura		Metais / Eletrodomésticos de Pequeno Porte	8	Cuidado com o tamanho e transporte para ④
	Máquinas de lavar roupa		Coleta não autorizada	16	Jogue de acordo com a Lei de Reciclagem de Eletrodomésticos
	Máquinas de massagens		Metais / Eletrodomésticos de Pequeno Porte	8	Cuidado com o tamanho, e transporte para ④
	Máquinas de massagens		Metais / Eletrodomésticos de Pequeno Porte	8	Retire as baterias e jogue como Lixo Tóxico Cuidado com o tamanho e transporte para ④
	Máquinas de polir arroz (para uso doméstico)		Metais / Eletrodomésticos de Pequeno Porte	8	Cuidado com o tamanho e transporte para ④
	Máscaras		Lixo Incinerável	3	
	Massa de modelar de papel		Lixo Incinerável	3	
	MD		Metais / Eletrodomésticos de Pequeno Porte	8	
	Medidas (fitas métricas, convexas)	Metal	Metais / Eletrodomésticos de Pequeno Porte	8	
		Vinil	Lixo Incinerável	3	
	Meias calça		Lixo Incinerável	3	
	Meródicas		Metais / Eletrodomésticos de Pequeno Porte	8	
	Memórias USB		Metais / Eletrodomésticos de Pequeno Porte	8	
	Mesas de pingue-pongue	Partes de madeira	Lixo Incinerável	3	Separe, cuidado com o tamanho Transporte você mesmo: Transporte os Lixo Incinerável para ① e acessórios de metal para ④
		Partes de metal	Metais / Eletrodomésticos de Pequeno Porte	8	
	Mesas de trabalho	Madeira, partes de plástico	Lixo Incinerável	3	Separe, cuidado com o tamanho Transporte você mesmo: Transporte os Lixo Incinerável para ① e acessórios de metal para ④
		Partes de metal	Metais / Eletrodomésticos de Pequeno Porte	8	
	Micro-ondas		Metais / Eletrodomésticos de Pequeno Porte	8	
Mochilas		Metais / Eletrodomésticos de Pequeno Porte	8		
Mochilas de campismo		Lixo Incinerável	3		
Modelos de plástico		Lixo Incinerável	3	Desmonte em pedaços menores de 50 cm	
M	Molduras	Madeira, plástico	Lixo Incinerável	3	

Destinos do transporte por conta própria ①Iwata City Clean Center [Centro de Limpeza da Cidade de Iwata] ②Recycle Station [Posto de Reciclagem]





③Iwata-shi Ippan Haikibutsu Saishū Shobunjō [Centro de Processamento Final de Lixo Geral da Cidade de Iwata] ④Chūen Kōki Sōdai Gōmi Shori Shietsu [Centro de Processamento de Lixo de Grande Porte da Região de Chūen]

Linha	Item	Material, etc.	Classificação do lixo	Página publicada	Pontos a observar ao jogar o lixo
M	Molduras	Metal	Metais / Eletrodomésticos de Pequeno Porte	8	Jogue de acordo com a reciclagem de motocicletas São aceitos apenas os itens de transporte por conta própria para ④
		Partes de vidro	Lixo para Aterrar	9	
	Motocicletas		Coleta não autorizada	10	
	Motosserras		Coleta não autorizada		
M	Mouses (PC)		Metais / Eletrodomésticos de Pequeno Porte	8	
Ó	Óculos	Partes de metal	Metais / Eletrodomésticos de Pequeno Porte	8	Separe
		Partes de plástico	Lixo Incinerável	3	
		Partes de vidro	Lixo para Aterrar	9	
	Óculos de sol	Partes de metal	Metais / Eletrodomésticos de Pequeno Porte	8	Separe
		Partes de plástico	Lixo Incinerável	3	
		Partes de vidro	Lixo para Aterrar	9	
	Óleos		Coleta não autorizada		Verifique na loja de varejo, etc.
	Óleos (de máquinas)		Coleta não autorizada		Verifique na loja de varejo, etc.
	Óleos (de cozinha)	Apenas óleo vegetal	Óleo de cozinha usado	8	Coloque em uma garrafa PET, etc. para evitar derramamentos
	Óleos de máquina		Coleta não autorizada		Verifique na loja de varejo, etc.
Órgãos		Coleta não autorizada		São aceitos apenas os itens de transporte por conta própria em ④	
Ó	Órgãos elétricos		Coleta não autorizada		São aceitos apenas os itens de transporte por conta própria em ④
P	Plaina (incluindo os de tipo elétrico)		Metais / Eletrodomésticos de Pequeno Porte	8	
	Pacotes de bebida alcoólica		Lixo Incinerável	3	Jogue como lixos recicláveis de lojas de bebidas sempre que possível
	Paletes (para uso de empilhadeira)		Coleta não autorizada	10	Verifique com o operador para a eliminação de lixos industriais → P12
	Painéis	Metal, elétrico	Metais / Eletrodomésticos de Pequeno Porte	8	
		Vidro	Lixo para Aterrar	9	
	Painéis de esmalte		Metais / Eletrodomésticos de Pequeno Porte	8	
	Papel alumínio		Lixo para Aterrar	9	
	Papéis carbonos		Lixo Incinerável	3	
	Parafusos	Metal	Metais / Eletrodomésticos de Pequeno Porte	8	
		Plástico	Lixo Incinerável	3	
	Pás (uso em jardinagem)	Plástico	Lixo Incinerável	3	
		Metal	Metais / Eletrodomésticos de Pequeno Porte	8	
	Patins		Metais / Eletrodomésticos de Pequeno Porte	8	
	PCs		Centros de coleta	15	Jogar em contêineres de coleta ou de acordo com a reciclagem de PCs
	Peças de Mahjong		Lixo Incinerável	3	
	Pedômetros		Metais / Eletrodomésticos de Pequeno Porte	8	Remova as baterias e jogue como Lixo Tóxico
	Pedras de afiar		Lixo para Aterrar	9	
	Pedras de Go (jogo)		Lixo para Aterrar	9	
	Películas de negativos		Lixo Incinerável	3	
	Penteadeiras	Partes de madeira	Lixo Incinerável	3	Separe, cuidado com o tamanho Transporte você mesmo: Jogue os Lixo Incinerável para ①, acessórios metálicos para ④ e Lixo para Aterrar para ③ ou ④
		Partes de metal	Metais / Eletrodomésticos de Pequeno Porte	8	
		Partes de espelho	Lixo para Aterrar	9	
	Persianas	Plástico	Lixo Incinerável	3	Cuidado com o tamanho ※Para partes de plástico, cole a Etiqueta de Coleta em itens entre 50 cm e 120 cm de comprimento e os jogue como Lixo para Aterrar . Transporte por conta própria: Transporte os Lixo Incinerável para ① e acessórios de metal para ④
		Metal	Metais / Eletrodomésticos de Pequeno Porte	8	
	Percevejo (tachinha)		Metais / Eletrodomésticos de Pequeno Porte	8	Jogue de forma segura (ex: embrulhar num jornal)
	Pianicas		Lixo Incinerável	3	
	P	Pianos		Coleta não autorizada	

Destinos do transporte por conta própria

















①Iwata City Clean Center [Centro de Limpeza da Cidade de Iwata]
②Recycle Station [Posto de Reciclagem]

③Iwata-shi Ippan Haikibutsu Saishū Shobunjō [Centro de Processamento Final de Lixo Geral da Cidade de Iwata]
④Chūen Kōiki Sōdai Gomi Shori Shisetsu [Centro de Processamento de Lixo de Grande Porte da Região de Chūen]

Linha	Item	Material, etc.	Classificação do lixo	Página publicada	Pontos a observar ao jogar o lixo	
P	Picador de gelo		Metais / Eletrodomésticos de Pequeno Porte	8	Jogue de forma segura	
	Pilhas tipo botão		Lixo Tóxico	9		
	Pilhas secas		Lixo Tóxico	9		
	Pilões de Mochi		Metais / Eletrodomésticos de Pequeno Porte	8		
	Placas de aquecimento		Metais / Eletrodomésticos de Pequeno Porte	8		
	Placas de aquecimento elétrica (tampo de mesa)		Lixo Incinerável	3	Cuidado com o tamanho e transporte para ①	
	Placas para portas	Madeira		Lixo Incinerável	3	
		Metal		Metais / Eletrodomésticos de Pequeno Porte	8	
		Porcelana, pedra		Lixo para Aterrar	9	
	Pneus (para bicicletas)		Lixo Incinerável	3		
	Pneus (para carros)		Coleta não autorizada		Verifique na loja de varejo. etc.	
	Porcelanas		Lixo para Aterrar	9		
	Porta-cartões	Metal		Metais / Eletrodomésticos de Pequeno Porte	8	
		Plástico, couro		Lixo Incinerável	3	
	Portas corrediças exteriores	Madeira		Lixo Incinerável	3	Cuidado com o tamanho, e transporte para ①
		Metal		Metais / Eletrodomésticos de Pequeno Porte	8	Cuidado com o tamanho, e transporte para ④
	Potes de barro		Lixo para Aterrar	9		
	Pranchas de surf		Lixo para Aterrar	9	Cuidado com o tamanho Transporte você mesmo para ③ ou ④.	
	Pranchas de esqui		Metais / Eletrodomésticos de Pequeno Porte	8	Cuidado com o tamanho e transporte para ④	
	Pregadores de roupa		Metais / Eletrodomésticos de Pequeno Porte	8	Jogue as partes de plástico como Lixo Incinerável se puderem ser desmontadas	
	Pregos		Metais / Eletrodomésticos de Pequeno Porte	8	Jogue de forma segura	
	Print Gokko (pequenas impressoras de serigrafia)		Metais / Eletrodomésticos de Pequeno Porte	8		
	Processadores de texto		Metais / Eletrodomésticos de Pequeno Porte	8	Remova as baterias e jogue como Lixo Tóxico	
	Produtos de borracha		Lixo Incinerável	3		
	Produtos de verga		Lixo Incinerável	3	Cuidado com o tamanho ※Transporte você mesmo para ① se os lixos não puderem ser colocados nos sacos designados.	
	Protetores/imobilizadores (joelheiras, cotoveleiras, etc)		Lixo Incinerável	3		
	Pufes	Tecido, esponja		Lixo Incinerável	3	
Purificadores de água	Metal		Metais / Eletrodomésticos de Pequeno Porte	8		
	Plástico		Lixo Incinerável	3		
Purificadores de ar		Metais / Eletrodomésticos de Pequeno Porte	8			
P	Produtos químicos		Coleta não autorizada		Verifique na loja, etc.	
Q	Químicos agrícolas		Coleta não autorizada		Verifique na loja de varejo. etc.	
R	Rádios e leitores de cassetes		Metais / Eletrodomésticos de Pequeno Porte	8	Remova as baterias e jogue como Lixo Tóxico	
	Raladores	Metal		Metais / Eletrodomésticos de Pequeno Porte	8	
		Plástico		Lixo Incinerável	3	
		Porcelana		Lixo para Aterrar	9	
	Raquetes	Madeira		Lixo Incinerável	3	
		Carbono		Lixo para Aterrar	9	
		Metal		Metais / Eletrodomésticos de Pequeno Porte	8	
	Ratoeiras	Do tipo adesivo		Lixo Incinerável	3	
		Gaiolas de metal		Metais / Eletrodomésticos de Pequeno Porte	8	
	Recipientes de agentes desumidificadores	Marca  colada		Embalagens e Recipientes Plásticos	5	Jogue lixos sem a marca  como Lixo Incinerável
Recipientes de batom de cíeiro	Metal		Metais / Eletrodomésticos de Pequeno Porte	8	Utilize os conteúdos Jogue como Lixo Incinerável os Embalagens e Recipientes Plásticos com a marca 	
	Marca  colada		Embalagens e Recipientes Plásticos	5	cujas manchas não podem ser removidas	

Destinos do transporte por conta própria ①Iwata City Clean Center [Centro de Limpeza da Cidade de Iwata] ②Recycle Station [Posto de Reciclagem]




③Iwata-shi Ippan Haikibutsu Saishū Shobunjō [Centro de Processamento Final de Lixo Geral da Cidade de Iwata] ④Chūen Kōki Sōdai Gomi Shori Shisetsu [Centro de Processamento de Lixo de Grande Porte da Região de Chūen]

Linha	Item	Material, etc.	Classificação do lixo	Página publicada	Pontos a observar ao jogar o lixo
R	Recipientes de cera	Metal	Latas vazias	7	Utilize os conteúdos Jogue como Lixo Incinerável as partes que cuja manchas não podem ser removidas
		Marca  colada	Embalagens e Recipientes Plásticos	5	
	Recipientes de colírio	Marca  colada	Embalagens e Recipientes Plásticos	5	
	Recipientes de cosméticos	Marca  colada	Embalagens e Recipientes Plásticos	5	Jogue lixos sem a marca  como Lixo Incinerável
	Recipientes de desodorante	Marca  colada	Embalagens e Recipientes Plásticos	5	Utilize os conteúdos Jogue lixos sem a marca  como Lixo Incinerável
	Recipientes de detergente	Marca  colada	Embalagens e Recipientes Plásticos	5	Utilize os conteúdos
		Papel	Lixo Incinerável	3	
	Recipientes de inseticida (de fumaça)	Metal	Latas vazias	7	Separe e jogue os que não tiverem químicos como Lixo para Aterrar
		Marca  colada	Embalagens e Recipientes Plásticos	5	Jogue como Lixo Incinerável os que não tiverem a marca  e aqueles cuja sujeira não pode ser removida
	Recipientes de inseticida (tipo <i>spray</i>)		Latas vazias	7	Utilize até o fim e, sem furar, jogue no contêiner próprio para latas de <i>spray</i>
	Recipientes de manicure	Sem vidro	Lixo Incinerável	3	
		Vidro	Lixo para Aterrar	9	
	Recipientes de Mirin	Marca  colada	Garrafas PET	7	Utilize os conteúdos e limpe
		Garrafas de vidro	Garrafas vazias	7	
		Marca  colada	Embalagens e Recipientes Plásticos	5	
	Recipientes de noodles instantâneos	Marca (Papel)	Lixo Incinerável	3	Verifique a marcação
		Marca  colada	Embalagens e Recipientes Plásticos	5	
	Recipientes de tinta	Metal	Lixo para Aterrar	9	Utilize todo conteúdo
		Marca  colada	Embalagens e Recipientes Plásticos	5	
	Recipientes de tinta da índia	Marca  colada	Embalagens e Recipientes Plásticos	5	Remova as manchas
	Recipientes Natto		Embalagens e Recipientes Plásticos	5	Remova as manchas
	Recipientes para alimentos	Plástico	Lixo Incinerável	3	
		Metal	Metais / Eletrodomésticos de Pequeno Porte	8	
	Recipientes para arroz	Plástico	Lixo Incinerável	3	Cuidado com o tamanho Transporte você mesmo: Transporte os Lixo Incinerável para ① e acessórios de metal para ④
		Objetos de metal	Metais / Eletrodomésticos de Pequeno Porte	8	
	Recipientes para molhos	Marca  colada	Embalagens e Recipientes Plásticos	5	Remova as manchas
	Recipientes para óleo de cozinha	Latas	Latas vazias	7	
		Marca  colada	Embalagens e Recipientes Plásticos	5	
		Papel	Lixo Incinerável	3	
	Regadores	Metal	Metais / Eletrodomésticos de Pequeno Porte	8	
		Plástico	Lixo Incinerável	3	
	Réguas de medição	Bambu, plástico	Lixo Incinerável	3	
		Metal	Metais / Eletrodomésticos de Pequeno Porte	8	
Redes (bolas de futebol, etc.)		Lixo Incinerável	3	Corte em pedaços menores de 50 cm	
Redes (para lavagem de roupa)		Lixo Incinerável	3		
Redes (para vegetais)		Embalagens e Recipientes Plásticos	5		
Redes de bola		Lixo Incinerável	3		
Relógios		Metais / Eletrodomésticos de Pequeno Porte	8	Remova as baterias e jogue como Lixo Tóxico	
Repelentes de insetos (para uso em armários)		Lixo Incinerável	3		
Restos de vegetais		Lixo Incinerável	3		
Rolos de limpeza de carpetes	Fita adesiva	Lixo Incinerável	3		
	Parte principal	Metais / Eletrodomésticos de Pequeno Porte	8		
Roupas	Incluindo produtos de couro	Lixo Incinerável	3	Itens de vestuário recicláveis → P6	
R	Roupas de mergulho		Lixo Incinerável	3	
S	Sabões		Lixo Incinerável	3	

Destinos do transporte por conta própria

①Iwata City Clean Center [Centro de Limpeza da Cidade de Iwata]
②Recycle Station [Posto de Reciclagem]


③Iwata-shi Ippan Haikibutsu Saishū Shobunjō [Centro de Processamento Final de Lixo Geral da Cidade de Iwata]
④Chūen Kōiki Sōdai Gomi Shori Shisetsu [Centro de Processamento de Lixo de Grande Porte da Região de Chūen]

Linha	Item	Material, etc.	Classificação do lixo	Página publicada	Pontos a observar ao jogar o lixo
S	Sacos-cama		Lixo Incinerável	3	
	Sacos de compras descartáveis	Marca  colada	Embalagens e Recipientes Plásticos	5	Amarre
	Sacos de fertilizante (para hortas)	Marca  colada	Embalagens e Recipientes Plásticos	5	Jogue como Lixo Incinerável aqueles cujas manchas não podem ser removidas
	Sacos de gelo		Lixo Incinerável	3	
	Sacos de golfe		Metais / Eletrodomésticos de Pequeno Porte	8	Cuidado com o tamanho e transporte para ④
	Sacos de plástico	Marca  colada	Embalagens e Recipientes Plásticos	5	Amarre
	Sacos de rede para lavar roupa		Lixo Incinerável	3	
	Saco plástico do canudo		Embalagens e Recipientes Plásticos	5	
	Sandálias com sola de couro		Lixo Incinerável	3	
	Sandálias japonesas		Lixo Incinerável	3	
	Sapatos		Lixo Incinerável	3	
	Sapatos Tabi de tecido grosso com solas de borracha		Lixo Incinerável	3	
	Secadoras (sem ser secadora da roupa)		Metais / Eletrodomésticos de Pequeno Porte	8	Cuidado com o tamanho e transporte para ④
	Secadoras de futons		Metais / Eletrodomésticos de Pequeno Porte	8	
	Secadoras de roupa		Coleta não autorizada	16	Jogue de acordo com a Lei de Reciclagem de Eletrodomésticos
	Serras		Metais / Eletrodomésticos de Pequeno Porte	8	Jogue de forma segura
	Skate		Metais / Eletrodomésticos de Pequeno Porte	8	
	Snowboard		Metais / Eletrodomésticos de Pequeno Porte	8	Cuidado com o tamanho e transporte para ④
	Sofás	Partes de metal não usadas	Lixo Incinerável	3	Cuidado com o tamanho e transporte para ①
		Partes de metal usadas	Metais / Eletrodomésticos de Pequeno Porte	8	Cuidado com o tamanho e transporte para ④
Softwares de jogos		Metais / Eletrodomésticos de Pequeno Porte	8		
Spray à prova de água		Latas vazias	7	Utilize até o fim e, sem furar, jogue no contêiner próprio para latas de <i>spray</i>	
Suportes de TV	Madeira, plástico	Lixo Incinerável	3	Remova o vidro e jogue como Lixo para Aterrizar. Transporte você mesmo: Transporte os Lixo Incinerável para ① e acessórios de metal para ④	
	Metal	Metais / Eletrodomésticos de Pequeno Porte	8		
Suportes para vasos	Madeira, feltro, silicone	Lixo Incinerável	3		
	Metal	Metais / Eletrodomésticos de Pequeno Porte	8		
S	Porcelana	Lixo para Aterrizar	9		
T	Tábuas de cortar	Madeira, plástico	Lixo Incinerável	3	
	Tábuas de passar	Madeira, tecido, plástico	Lixo Incinerável	3	Remova partes de metal e jogue como metais
	Tabuleiros de Go (jogo)		Lixo Incinerável	3	Cuidado com o tamanho e transporte para ①
	Taças (uso de cozinha)	Metal	Metais / Eletrodomésticos de Pequeno Porte	8	
		Plástico	Lixo Incinerável	3	
		Vidro	Lixo para Aterrizar	9	
	Tacos	Madeira	Lixo Incinerável	3	Corte em pedaços menores de 50 cm
		Carbono	Lixo para Aterrizar	9	
		Metal	Metais / Eletrodomésticos de Pequeno Porte	8	
	Tacos de Gateball	Madeira, plástico	Lixo Incinerável	3	Corte em pedaços menores de 50 cm
		Carbono	Lixo para Aterrizar	9	
	Tacos de golfe		Metais / Eletrodomésticos de Pequeno Porte	8	
	Tampas de garrafas PET		Embalagens e Recipientes Plásticos	5	Podem também ser levadas para lojas que colem tampas ecológicas
	Tampas de latas de spray	Marca  colada	Embalagens e Recipientes Plásticos	5	
	Tampas de tachos	Metal	Metais / Eletrodomésticos de Pequeno Porte	8	
Produtos de vidro		Lixo para Aterrizar	9		

Destinos do transporte por conta própria

①Iwata City Clean Center [Centro de Limpeza da Cidade de Iwata]
②Recycle Station [Posto de Reciclagem]








③Iwata-shi Ippan Haikibutsu Saishū Shobunjō [Centro de Processamento Final de Lixo Geral da Cidade de Iwata]
④Chūen Kōiki Sōdai Gomi Shori Shisetsu [Centro de Processamento de Lixo de Grande Porte da Região de Chūen]

Linha	Item	Material, etc.	Classificação do lixo	Página publicada	Pontos a observar ao jogar o lixo
T	Tampas para celulares	Metal	Metais / Eletrodomésticos de Pequeno Porte	8	
		Plástico	Lixo Incinerável	3	
	Tampos de assentos de banheiro		Lixo Incinerável	3	
	Tampões (peças de carros)		Coleta não autorizada		Verifique na loja de varejo. etc.
	Tanques de polietileno		Lixo Incinerável	3	
	Tapetes		Lixo Incinerável	3	Corte em pedaços menores de 50 cm e transporte para ①
	Tapetes		Lixo Incinerável	3	Corte em pedaços menores de 50 cm Transporte você mesmo os itens para ① sem cortar
	Tapetes de aquecimento		Metais / Eletrodomésticos de Pequeno Porte	8	
	Tapetes de banheiro	Incluem os que contêm borracha colada na parte de trás	Lixo Incinerável	3	
	Tapetes de banheiro		Lixo Incinerável	3	Corte em pedaços menores de 50 cm
	Tapetes de cozinha	Incluindo os que contêm borracha colada na parte de trás	Lixo Incinerável	3	Corte em pedaços menores de 50 cm
	Tapetes de cozinha	Incluem os que contêm borracha colada na parte de trás	Lixo Incinerável	3	Corte em pedaços menores de 50 cm
	Tapetes de mesa de trabalho		Lixo Incinerável	3	Corte em pedaços menores de 50 cm
	Tapetes de tatame		Coleta não autorizada	11	Só são aceitos itens de transporte por conta própria, jogue em ① 20 unidades ou menos
	Tapetes de uretano		Lixo Incinerável	3	Cuidado com o tamanho e transporte para ①
	Tapetes elétricos		Metais / Eletrodomésticos de Pequeno Porte	8	
	Tapetes magnéticos		Lixo para Aterrizar	9	Cuidado com o tamanho e transporte para ③ ou ④.
	Tecidos de embrulho	Tecido	Lixo Incinerável	3	
		Marca  colada	Embalagens e Recipientes Plásticos	5	
	Tecidos não-tecidos		Lixo Incinerável	3	Corte em pedaços menores de 50 cm
	Teclados (instrumento musical)		Metais / Eletrodomésticos de Pequeno Porte	8	Retire as baterias e jogue como Lixo Tóxico Cuidado com o tamanho e transporte para ④
	Teclados (PC)		Metais / Eletrodomésticos de Pequeno Porte	8	
	Telas de bambu	Bambu, plástico	Lixo Incinerável	3	Cuidado com o tamanho ※Para partes de plástico, cole a Etiqueta de Coleta em itens entre 50 cm e 120 cm de comprimento e os jogue como Lixo para Aterrizar. Transporte você mesmo para ①
	Telas de cana		Lixo Incinerável	3	Corte em pedaços menores de 50 cm
	Telas de cristais líquidos (PC)		Centros de coleta	15	Jogar em contêineres de coleta exclusiva ou de acordo com a reciclagem de PCs
	Telas de janela (de janelas de correr)		Metais / Eletrodomésticos de Pequeno Porte	8	Cuidado com o tamanho, e transporte para ④
	Telas de janela (rede)		Lixo Incinerável	3	Corte em pedaços menores de 50 cm
	Telefones (sem serem celulares)		Metais / Eletrodomésticos de Pequeno Porte	8	Remova as baterias do subsistema e jogue como Lixo Tóxico
	Telescópios		Metais / Eletrodomésticos de Pequeno Porte	8	Cuidado com o tamanho e transporte para ④
	Telescópios astronômicos		Metais / Eletrodomésticos de Pequeno Porte	8	Cuidado com o tamanho e transporte para ④
	Televisões de cristais líquidos		Coleta não autorizada	16	Jogue de acordo com a Lei de Reciclagem de Eletrodomésticos
	Tendas (tecido)		Lixo Incinerável	3	Corte em pedaços menores de 50 cm
	Termômetros	Metal, do tipo de sensor	Metais / Eletrodomésticos de Pequeno Porte	8	
Contém mercúrio		Lixo Tóxico	9		
Não contém mercúrio		Lixo para Aterrizar	9		
Termômetros médicos	De baterias	Metais / Eletrodomésticos de Pequeno Porte	8	Remova as baterias e jogue como Lixo Tóxico	
	Contém mercúrio	Lixo Tóxico	9		
Termoventiladores		Metais / Eletrodomésticos de Pequeno Porte	8	Remova o combustível e verifique em uma loja de varejo, etc. Remova as baterias e jogue como Lixo Tóxico	
Tesouras		Metais / Eletrodomésticos de Pequeno Porte	8	Jogue de forma segura	
Tijolos		Lixo para Aterrizar	9		
Tintas		Coleta não autorizada		Verifique na loja de varejo. etc.	
Tintas solidificadas		Lixo para Aterrizar	9	Limitadas a lixos de pintura doméstica	
T	Transceptores		Metais / Eletrodomésticos de Pequeno Porte	8	Remova as baterias e jogue como Lixo Tóxico

Destinos do transporte por conta própria

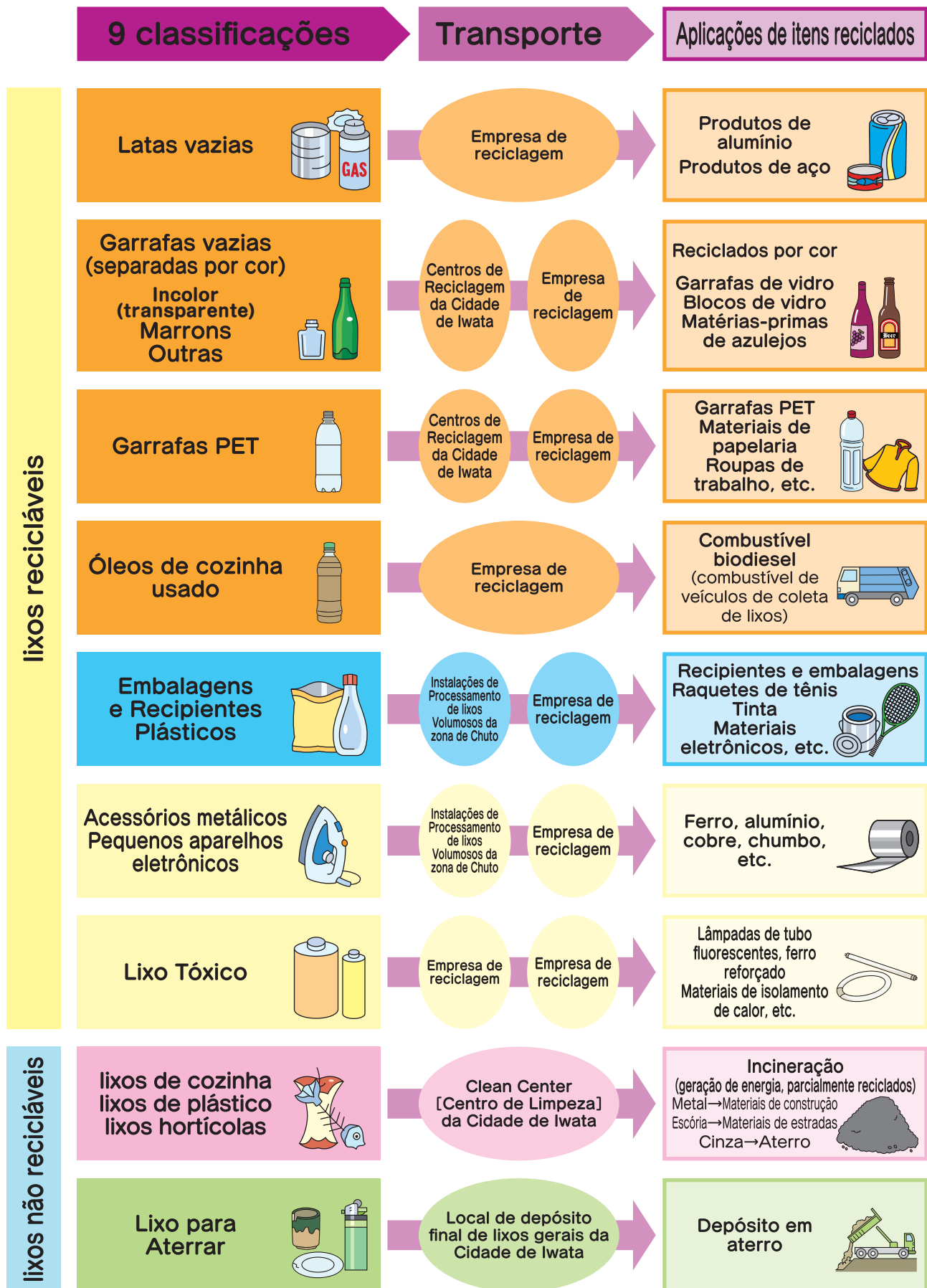
①Iwata City Clean Center [Centro de Limpeza da Cidade de Iwata]
②Recycle Station [Posto de Reciclagem]

③Iwata-shi Ippan Haikibutsu Saishū Shobunjō [Centro de Processamento Final de Lixo Geral da Cidade de Iwata]
④Chūen Kōki Sōdai Gomi Shori Shisetsu [Centro de Processamento de Lixo de Grande Porte da Região de Chūen]

Linha	Item	Material, etc.	Classificação do lixo	Página publicada	Pontos a observar ao jogar o lixo	
T	Treliças	Madeira, plástico	Lixo Incinerável	3	Cuidado com o tamanho ※Para partes de plástico, cole a Etiqueta de Coleta em itens entre 50 cm e 120 cm de comprimento e os jogue como Lixo para Aterrar . Transporte você mesmo para ①	
	Trituradoras de papel (para uso doméstico)	Partes metálicas de maquinaria	Metais / Eletrodomésticos de Pequeno Porte	8		
		Partes de plástico	Lixo Incinerável	3		
	Troféus	Plástico	Lixo Incinerável	3		
		Vidro	Lixo para Aterrar	9		
	Tubos (alimentos, pasta de dentes, etc.)	Marca  colada	Embalagens e Recipientes Plásticos	5	Remova as manchas	
		Com manchas permanentes	Lixo Incinerável	3		
	Tubos (metal)		Lixo para Aterrar	9		
	Tubos de vinil		Lixo Incinerável	3	Corte em pedaços menores de 50 cm	
	Tubos fluorescentes		Lixo Tóxico	9	Jogue mesmo quebrados	
TVs		Coleta não autorizada	16	Jogue de acordo com a Lei de Reciclagem de Eletrodomésticos		
V	Vaporizadores	Plástico	Lixo Incinerável	3	Remova as partes de metal e jogue como acessórios metálicos	
		Metal	Metais / Eletrodomésticos de Pequeno Porte	8		
	Vaporizadores de bambu	Partes de madeira	Lixo Incinerável	3		
		Partes de metal	Metais / Eletrodomésticos de Pequeno Porte	8		
	Varais	Bambu	Lixo Incinerável	3	Cuidado com o tamanho ※Para partes de plástico, cole a Etiqueta de Coleta em itens entre 50 cm e 120 cm de comprimento e os jogue como Lixo para Aterrar . Transporte por conta própria: Transporte os Lixo Incinerável para ① e acessórios de metal para ④	
		Plástico				
		Metal	Metais / Eletrodomésticos de Pequeno Porte	8		
	Varais interiores	Partes de metal	Metais / Eletrodomésticos de Pequeno Porte	8	Cuidado com o tamanho, separe Transporte você mesmo: Jogue os acessórios de metal em ④ e partes de cimento como Lixo para Aterrar em ③ ou ④	
		Partes de cimento	Lixo para Aterrar	9		
	Varas de pesca	Bambu	Lixo Incinerável	3	Corte em pedaços menores de 50 cm	
		Fibra de vidro	Lixo para Aterrar	9	Corte em pedaços menores de 120 cm. Transporte você mesmo para ③ ou ④.	
	Vasos de flores	Porcelana, tijolo	Lixo para Aterrar	9	Cuidado com o tamanho e transporte para ③ ou ④.	
		Marca  colada	Embalagens e Recipientes Plásticos	5	Jogue lixos sem a marca  como Lixo Incinerável	
	Vasos de flores	Madeira, plástico	Lixo Incinerável	3	Cuidado com o tamanho ※Para partes de plástico, cole a Etiqueta de Coleta em itens entre 50 cm e 120 cm de comprimento e os jogue como Lixo para Aterrar . Transporte por conta própria: Jogue os Lixo Incinerável para ①, acessórios metálicos para ④ e Lixo para Aterrar para ③ ou ④	
		Metal	Metais / Eletrodomésticos de Pequeno Porte	8		
		Porcelana, pedra	Lixo para Aterrar	9		
	Vasos para plantio	Com a Marca 	Embalagens e Recipientes Plásticos	5	Remova a sujeira Jogue lixos sem a marca  como Lixo Incinerável	
	Vasos de sementes	Marca  colada	Embalagens e Recipientes Plásticos	5	Remova a sujeira Jogue lixos sem a marca  como Lixo Incinerável	
	Vassouras	Bambu, palma, plástico	Lixo Incinerável	3		
	Vassouras para o exterior	Madeira (cabo), partes de escova	Lixo Incinerável	3	Separe, corte em pedaços menores de 50 cm	
		Partes de metal (cabo)	Metais / Eletrodomésticos de Pequeno Porte	8	Separe, corte em pedaços menores de 120 cm.	
	Velas		Lixo Incinerável	3		
	Venenos para baratas		Lixo Incinerável	3		
	Vestuários de esqui		Lixo Incinerável	3		
	Vidros		Lixo para Aterrar	9	Jogue de forma segura Transporte para ③ ou ④.	
	W	Washlet (assento de vaso sanitário elétrico)		Metais / Eletrodomésticos de Pequeno Porte	8	
	X	Xadrezes japoneses (peças, tabuleiros)	Madeira, plástico	Lixo Incinerável	3	Cuidado com o tamanho e transporte para ①

Destinos do transporte por conta própria ①Iwata City Clean Center [Centro de Limpeza da Cidade de Iwata] ②Recycle Station [Posto de Reciclagem] ③Iwata-shi Ippan Haikibutsu Saishū Shobunjō [Centro de Processamento Final de Lixo Geral da Cidade de Iwata] ④Chūen Kōiki Sōdai Gomi Shori Shisetsu [Centro de Processamento de Lixo de Grande Porte da Região de Chūen]

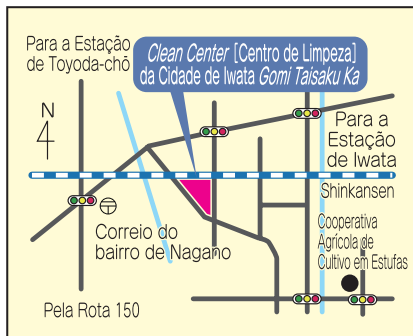
Usos de lixo doméstico



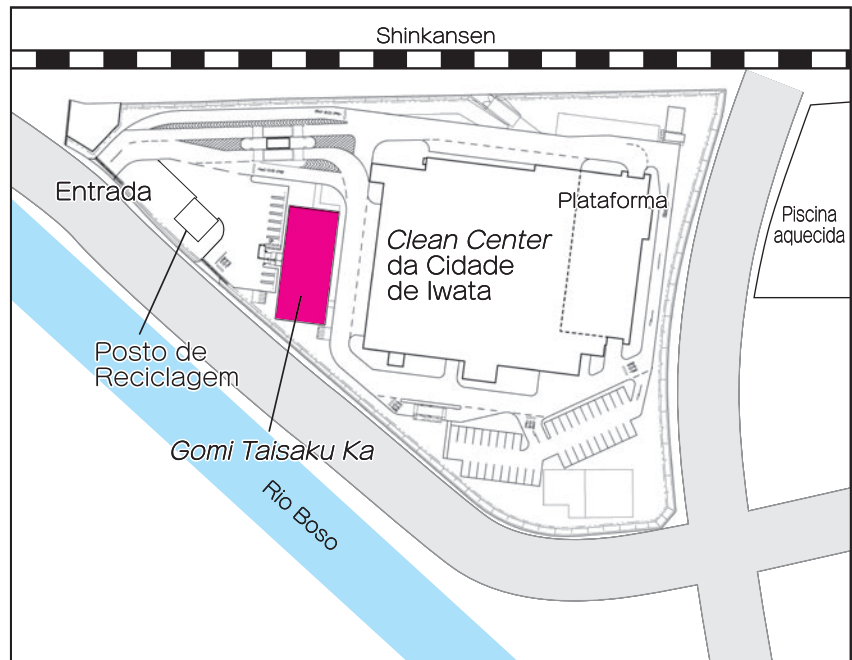


Consulte P11-12 para ver o mapa do local e o horário de funcionamento das diversas instalações de processamento de lixo.

Mapa do *Gomi Taisaku Ka* [Setor de Controle de Lixo]



● **Gomi Taisaku Ka**
(localizado no *Clean Center*)
301, Gyobujima,
Cidade de Iwata
TEL: 0538-37-4812



Utilize o aplicativo ou a *homepage* da cidade de Iwata.

Endereço da *homepage* da cidade de Iwata
<http://www.city.iwata.shizuoka.jp/>

Fácil! Prático!
Aplicativo de Separação de lixo.



Você pode facilmente pesquisar o modo de separar e jogar o lixo

Endereço
<http://www.ssu.ac.jp/iwata/>

