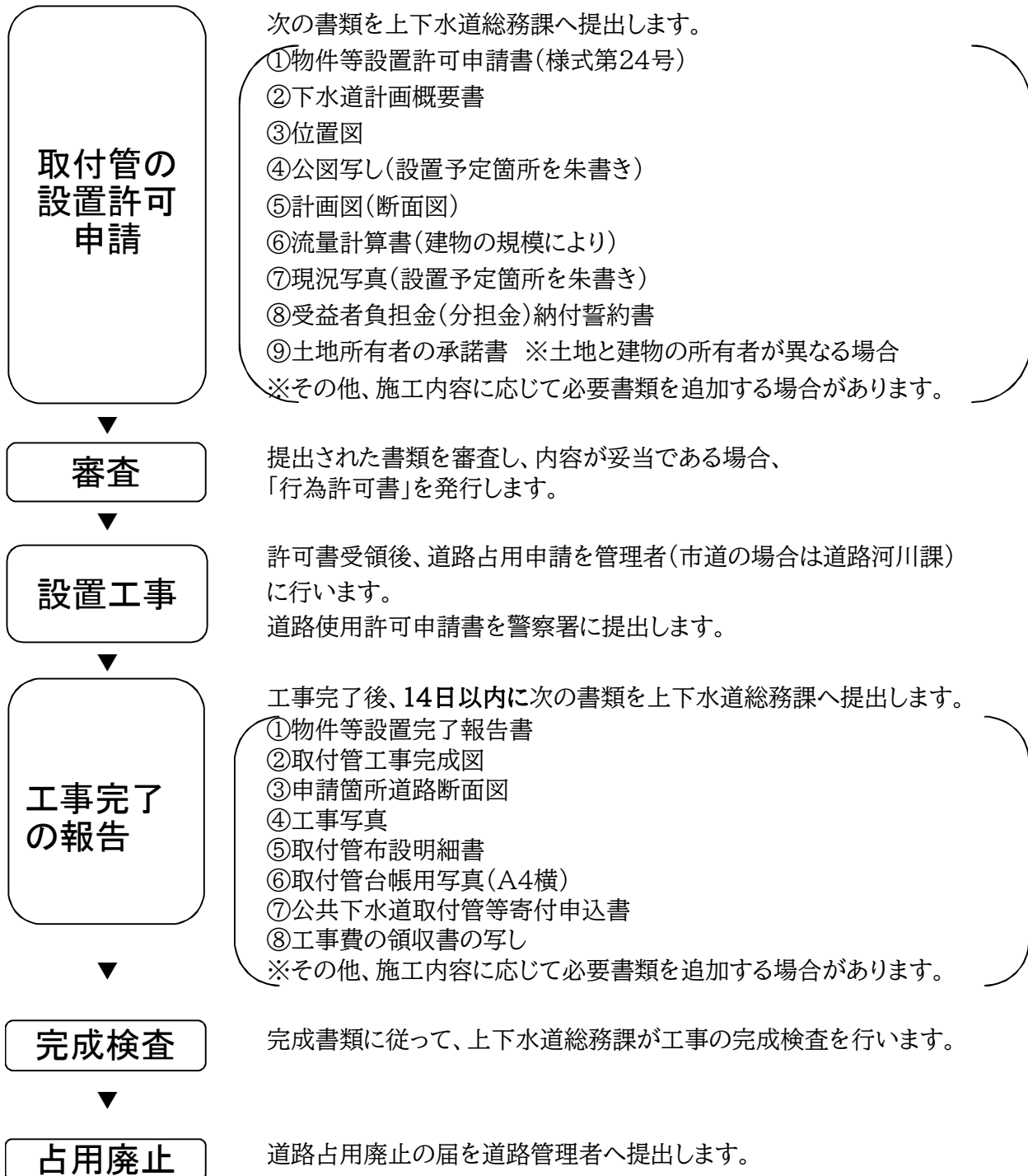


公共下水道取付管設置許可申請(区域外流入)事務手続きの流れ



公共下水道取付管設置許可申請(区域外流入)チェックシート

	申請者	申請に関する問い合わせ先
氏名		会社名 担当者
電話番号	()	()

設置場所	磐田市	地先
------	-----	----

書類	申請者 確認	市確認
1 物件等設置許可申請書		
2 下水道計画概要書		
3 位置図(A4、設置場所を囲む)		
4 公図写し(設置予定箇所を朱書きする)		
5 申請箇所道路断面図		
6 管渠流量計算書 ※共同住宅、事務所等の場合		
7 現況写真(計画位置を朱書きする)		
8 受益者負担金(分担金)納付誓約書		
9 土地所有者の承諾書 ※土地と建物の所有者が異なる場合等		
10 現場代理人工事経歴書 ※本管等を設置する場合		
11 施工計画書及び材料承認願 ※本管等を設置する場合		

■注意事項

- ・上記1、8、及び9の書類は、本人の署名(自署)または記名押印が必要です。
なお、法人の場合には必ず押印が必要です。
- ・行為許可書受領後、道路占用許可申請書を道路河川課へ提出し、道路使用許可申請書を警察署へ提出してください。
- ・工事完了の日から14日以内に、物件等設置完了報告書等を提出してください。
- ・建築基準法、都市計画法、その他、排水設備を設置する際に関係のする法令等に違反していないか必ず確認してください。

市使用欄	申請年度	No.	検査日	入力 <input type="checkbox"/>
------	------	-----	-----	-----------------------------

様式第24号（第16条関係）

物件等設置~~（変更）~~許可申請書

年 月 日

磐田市長

住 所

申請者 氏 名

電話番号 （ ）

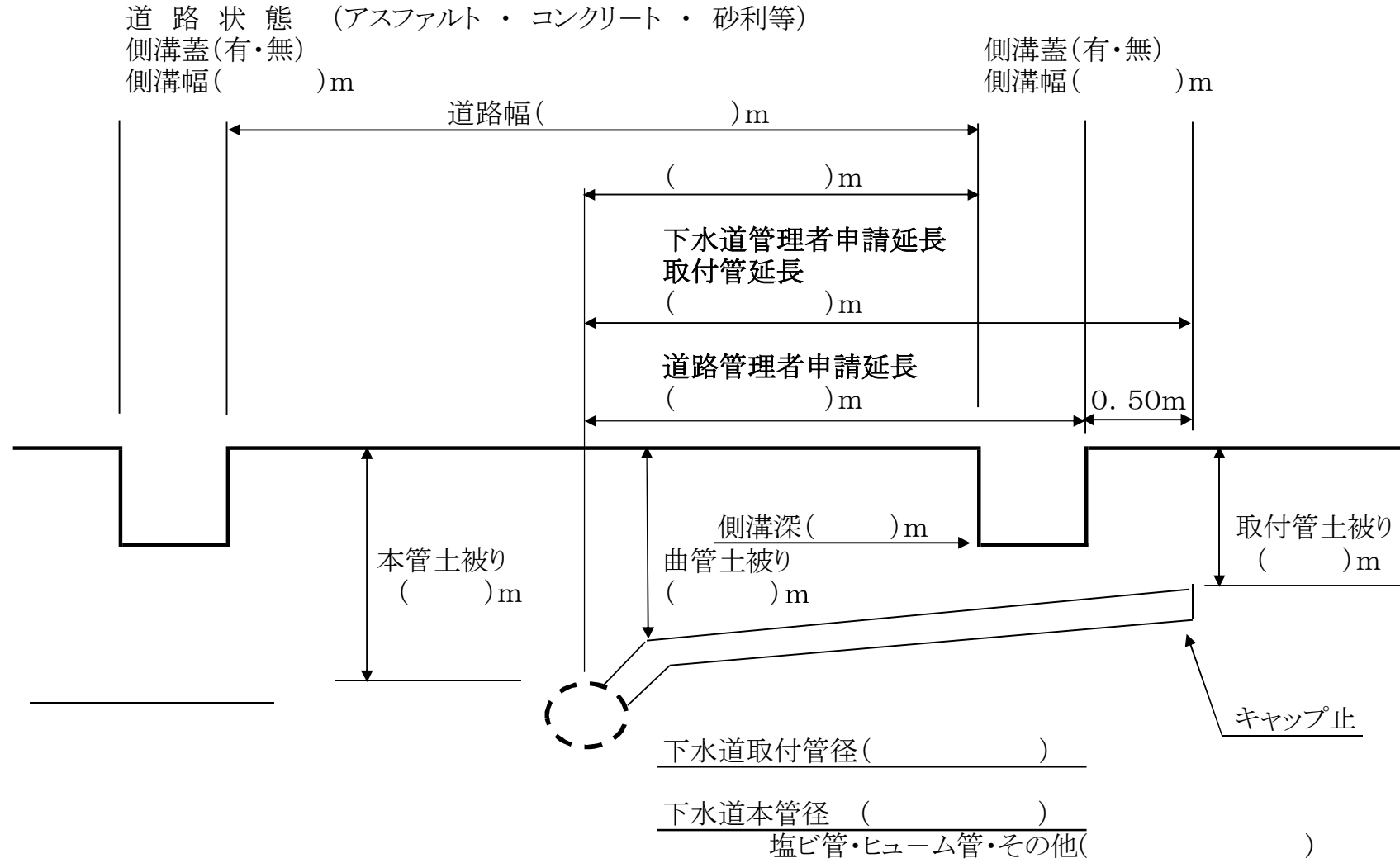
磐田市下水道条例第32条に規定する物件等の設置~~（変更）~~について許可を受けたいので、下記のとおり申請します。

記

申請区分	<input checked="" type="checkbox"/> 新規 <input type="checkbox"/> 変更
設置目的	
設置位置	磐田市
物件等の種類	
設置面積又は延長	
設置期間	
着手及び完了予定	着手 年 月 日 完了 年 月 日
開発行為施行者等	住所 氏名 電話（ ）

申請箇所道路断面図

申請者	
設置場所	磐田市



受益者負担金(分担金)納付誓約書

年 月 日

磐田市長

住所
申込人
氏名
電話番号 ()

磐田市下水道条例第32条に規定する行為に係る土地についての公共下水道事業受益者負担金等につきましては、磐田市下水道事業受益者負担に関する条例並びに磐田市特定環境保全公共下水道事業受益者分担に関する条例に基づき申告、納付することを誓約します。

記

許可にかかる 受益地 (地番を記入)	
受益地の面積 (敷地面積)	m2
土地の所有者	住所 氏名

※本人が署名(自署)または記名押印してください。なお、法人の場合には必ず押印が必要です。

承 諾 書

年 月 日

磐 田 市 長

住所
土 地
所有者 氏名
電話番号 ()

下記申請者が行う公共下水道施設設置工事について、私が所有する土地を使用することを承諾します。

記

1. 工事施工箇所
2. 工事申請者 住所
氏名
3. 家屋所有者 住所
氏名

※本人が署名（自署）または記名押印してください。なお、法人の場合には必ず押印が必要です。

公共下水道取付管設置完了報告(区域外流入)チェックシート

	申請者	申請に関する問い合わせ先
氏名		会社名 担当者
電話番号	()	()

設置場所	磐田市	地先
------	-----	----

書類	申請者 確認	市 確認
1 物件等設置完了報告書		
2 取付管工事完成図 ※平面図に上流マンホールからの距離、取付管口径、 取付管延長の順に数値を記載 (例 A12.00m・BΦ100 mm・C3.0m)		
3 申請箇所道路断面図		
4 工事写真		
5 取付管布設明細書		
6 取付管台帳用写真(A4横) ※取付管の深さと位置(境界からの距離)が確認できる写真 詳細は別紙参照		
7 公共下水道取付管寄付申込書		
8 竣工図(平面図・縦断図・横断図)、マイラー(A4) ※本管設置の場合のみ		
9 工事費の領収書の写し		

■注意事項

- ・上記1及び7の書類は、本人の署名(自署)または記名押印が必要です。
なお、法人の場合には必ず押印が必要です。
- ・事業完了後、道路占用廃止等の書類を関係機関へ必ず提出してください。

市使用欄	申請年度	No.	検査日	入力 <input type="checkbox"/>
------	------	-----	-----	-----------------------------

物件等設置(変更)完了報告書

年 月 日

磐田市長

住 所

申請者 氏 名

電話番号 ()

磐田市下水道条例第32条に定める物件等の設置(変更)が完了しましたので、報告します。

記

申 請 区 分	<input checked="" type="checkbox"/> 新規 <input type="checkbox"/> 変更
設 置 目 的	
設 置 位 置	
物 件 等 の 種 類	
設置面積又は延長	
設 置 期 間	
着 手 及 び 完 了	着手 年 月 日 完了 年 月 日
開発行為施行者等	住所 氏名 電話()

添付書類：1. 工事完成図 2. 出来形管理写真 3. その他

取付管工事完成図

許可年月日	年 月 日	許可番号	磐環総第 号
設置場所			
申請者住所			
申請者氏名			
施工業者名			
工事工期	年 月 日 ~ 年 月 日		

位置図

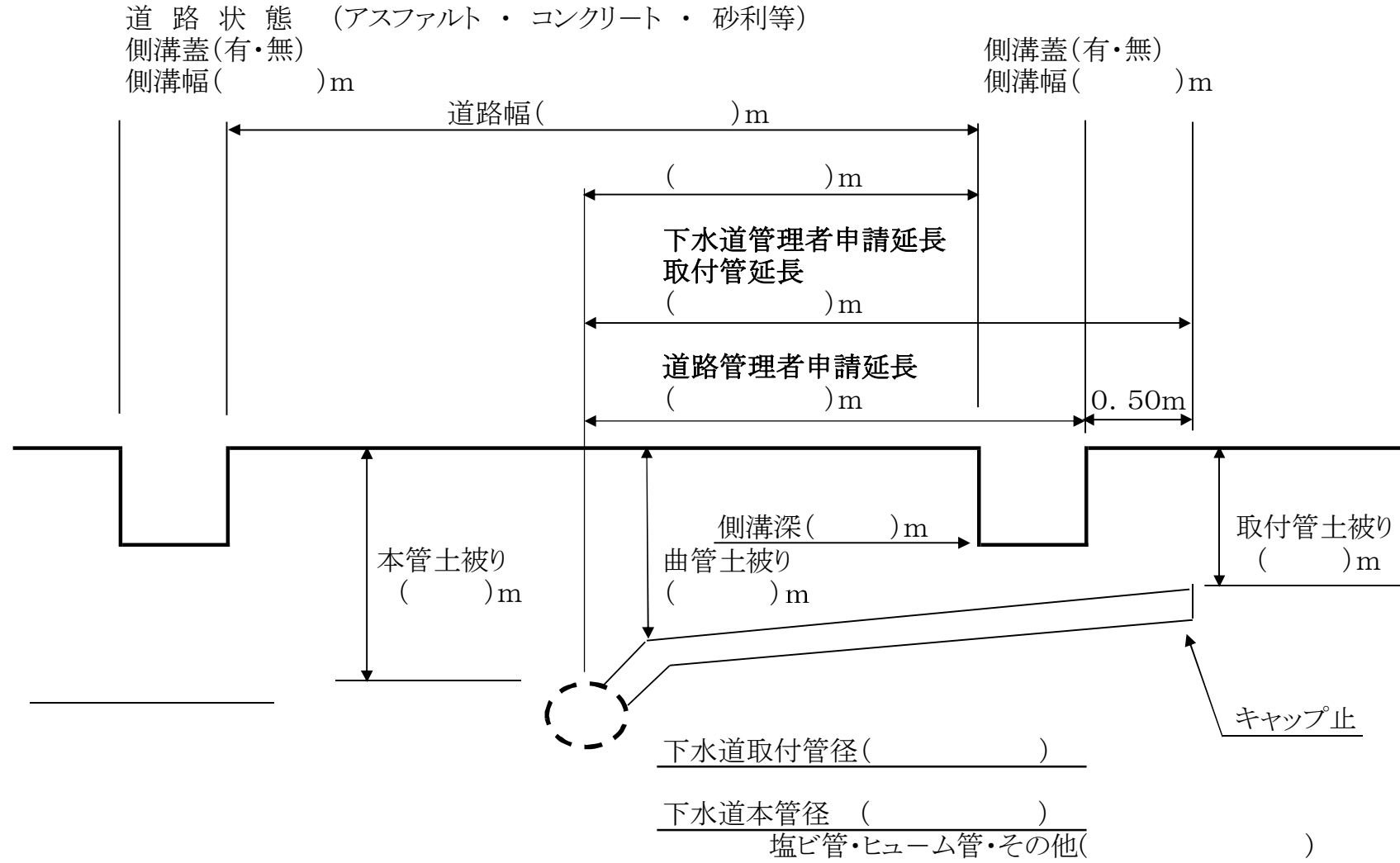
住宅地図番号 北・南・西 P

平面図 【台帳図竣工図番号 — — 】

--

申請箇所道路断面図

申請者	
設置場所	磐田市



取付管布設明細書

工事名 _____

施工業者名 _____
 作成者名 _____

番号	人孔番号	位置 下流 (m)	左右	申込者氏名	取付管延長 (m)	土被り (m)	摘要
1							
2							
3							
4							
5							
6							
7							
8							
9							
10							
11							
12							
13							
14							
15							
16							
17							
18							
19							
20							
21							
22							
23							
24							
25							
26							
27							
28							
29							
30							

番号	人孔番号	位置 下流 (m)	左右	申込者氏名	取付管延長 (m)	土被り (m)	摘要
31							
32							
33							
34							
35							
36							
37							
38							
39							
40							
41							
42							
43							
44							
45							
46							
47							
48							
49							
50							
51							
52							
53							
54							
55							
56							
57							
58							
59							
60							

「取付管台帳用写真」

写真はA4横に2枚並べて添付
(大きさは任意としますが、
黒板の文字・スケールが容易に認識できること)

取付管 深さ H=〇〇mm

写真はA4横に2枚並べて添付
(大きさは任意としますが、
黒板の文字・スケールが容易に認識できること)

北側境界より L=〇〇mm

寄 付 申 込 書

年 月 日

磐田市長

住所
申込人
氏名

次のとおり下水道事業に係る物件を寄付したいので、申し込みます。

1 寄付申込理由	
2 寄付物件の所在	
3 寄付物件の内訳	
4 寄付物件の金額	金 円 (税抜き・税込み)
5 工事施行業者	
6 工事期間	年 月 日～ 年 月 日
7 備 考	

※本人が署名（自署）または記名押印してください。なお、法人の場合には必ず押印が必要です。