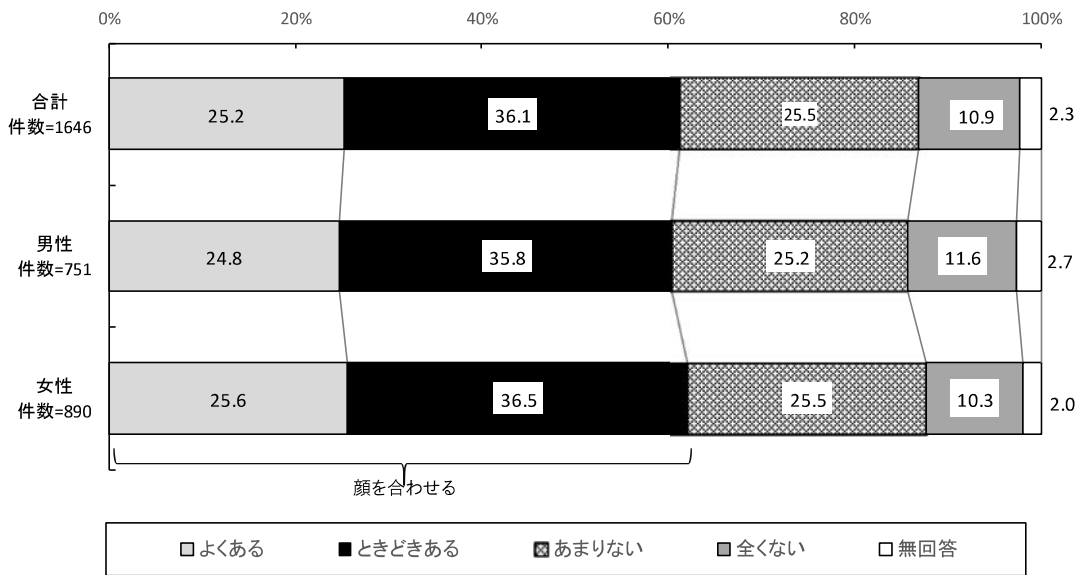


平成 27 年度多文化共生に関する市民意識調査 調査結果【概要版】

地域での外国人との関わり頻度

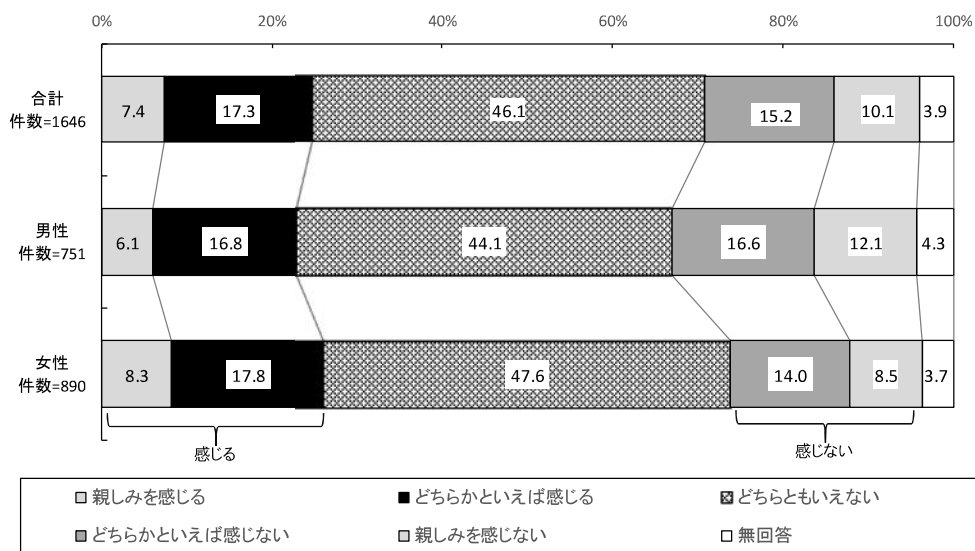
★問 3 0 : 生活地域で、外国人と顔を合わせることがあるか。



生活している地域で、外国人と顔を合わせることについては、「よくある」が 25.2%、「ときどきある」が 36.1%で、“顔を合わせる”が 61.3%を占めた。

地域で暮らす外国人についての親しみについての意識

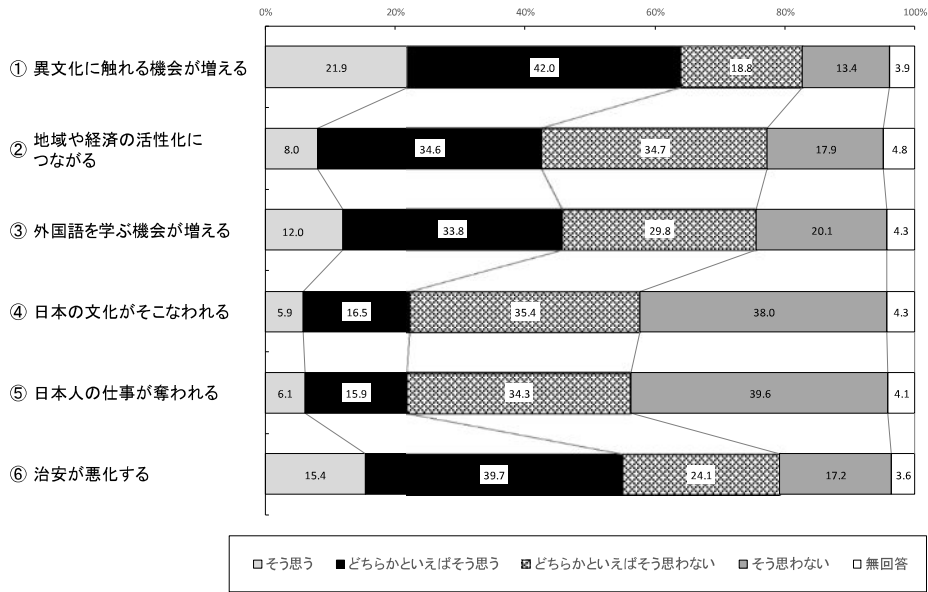
★問 3 1 地域で暮らす外国人について親しみを感じるか。



地域で暮らす外国人について親しみを感じるかについては、「親しみを感じる+どちらかといえば感じる」が 24.7%、「親しみを感じない+どちらかといえば感じない」が 25.3%でほぼ同じ割合となり、「どちらともいえない」が 46.1%と大半を占めた。

地域で暮らす外国人が増えたときの意識

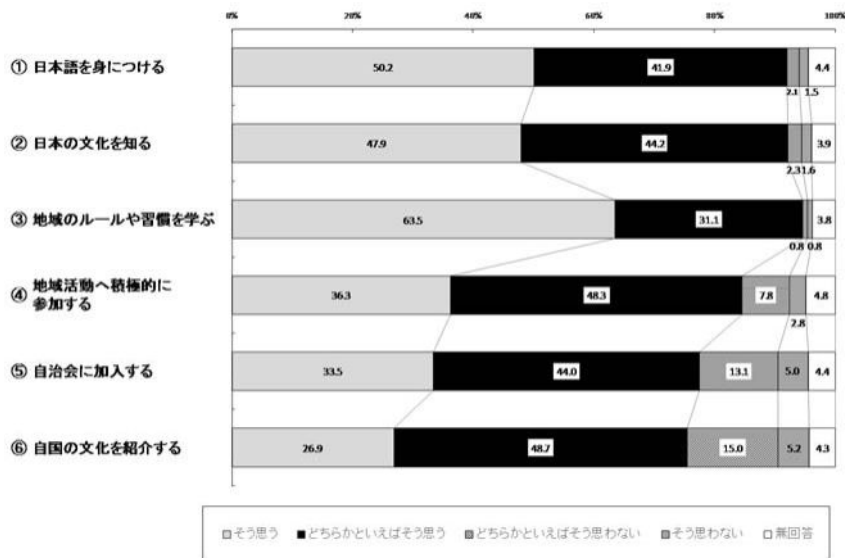
★問3 2 地域で暮らす外国人が増えると思うか。



地域で暮らす外国人が増えたときどうなるかについては、「異文化に触れる機会が増える」が「そう思う+どちらかといえばそう思う」割合が63.9%を占めたものの、「治安が悪化する」についても54.7%と高い割合となった。「地域や経済の活性化につながる」「外国語を学ぶ機会が増える」については、「そう思う」「そう思わない」がほぼ同じ割合となった。

地域で暮らす外国人が日本人との相互理解を深めるために必要なこと

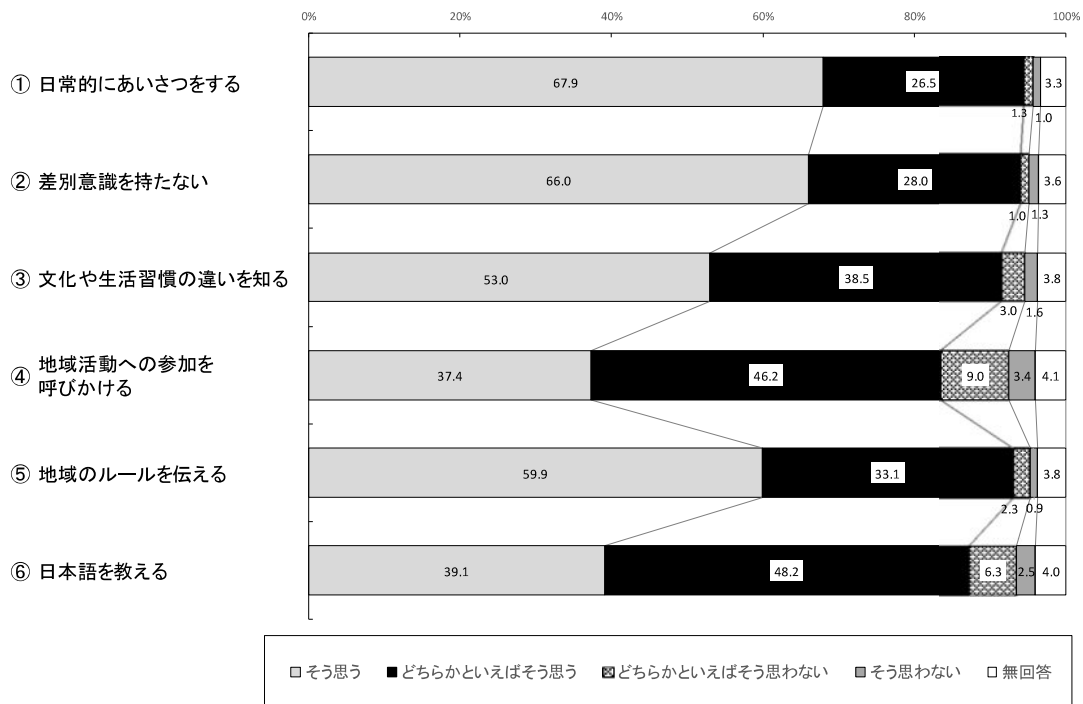
★問3 3 地域で暮らす外国人が日本人との相互理解を深めるために必要なことは何か。



地域で暮らす外国人が日本人との相互理解を深めるために必要なことについては、どの項目も「そう思う+どちらかといえばそう思う」の割合が8割以上を占める。特に、「地域のルールや習慣を学ぶ」については、「そう思う」と回答した割合が63.5%を占め、「どちらかといえばそう思う」を合わせると「そう思う」との割合は94.6%となった。

地域で暮らす外国人が日本人との相互理解を深めるために日本人がすべきこと

★問34 地域で暮らす外国人が日本人との相互理解を深めるために日本人がすべきことは何か。



地域で暮らす外国人との相互理解を深めるために日本人がすべきことについても、どの項目も「そう思う+どちらかといえばそう思う」の割合が約9割を占めたが、特に「日常的にあいさつをする」「差別意識を持たない」「地域のルールを伝える」で、「そう思う」と回答した割合が高い。

まとめ

生活している地域で、外国人と顔を合わせる機会は、「よくある」「ときどきある」を合わせると約6割が、「顔を合わせる」機会があると回答しているものの、地域で暮らす外国人に対し「親しみを感じる」24.7%で、「親しみを感じない」と回答した人も25.3%と、ほぼ同じ割合存在している結果となった。また、地域で暮らす外国人が増えることについては、「異文化に触れる機会が増える」と思う人が6割を占める一方で、「治安が悪化する」との懸念を抱いている人が約5割を占めていることなども、「親しみを感じる」割合が伸び悩む要因として考えられる。

地域で暮らす外国人が日本人との相互理解を深めるためにすべきことについては、市民も「日常的にあいさつをする」「差別意識を持たない」「地域のルールを伝える」との意識は高い。まずは「あいさつをする」という啓蒙活動に始まり、外国人がすべきことのトップに挙げられた「地域のルールや習慣を学ぶ」こと＝地域に住む日本人が「伝える」というコミュニケーションが必要であると考えられる。

現状、地域に住む外国人との接点は、職場や学校・PTA 活動を通じた場面が多い。企業や学校の協力を得ながら「地域のルールや習慣」を伝えることや、企業や学校と連携した地域活動を通じて、相互理解を深める場を支援すること、また地域の取り組みの情報共有が求められる。

◎実施方法

- (1) 調査地域 磐田市全域
 (2) 調査対象 市内に在住する満 20 歳以上の男女 3,000 人
 (3) 回収状況 有効回収数: 1,646 人(有効回収率: 54.9%)
 (4) 抽出方法 住民基本台帳から等間隔抽出法
 (5) 調査方法 郵送回収
 (6) 調査期間 平成 27 年 10 月 31 日～11 月 23 日

◎回答者の属性

F1 中学校区

| 全体 | 磐田第一中学校 | 城山中学校 | 向陽中学校 | 神明中学校 | 南部中学校 | 福田中学校 | 竜洋中学校 | 豊田中学校 | 豊田南中学校 | 豊岡中学校 | わからない | 無回答 |
|-------|---------|-------|-------|-------|-------|-------|-------|-------|--------|-------|-------|------|
| 1646人 | 189人 | 284人 | 110人 | 129人 | 152人 | 172人 | 193人 | 130人 | 133人 | 107人 | 34人 | 13人 |
| 100% | 11.5% | 17.3% | 6.7% | 7.8% | 9.2% | 10.4% | 11.7% | 7.9% | 8.1% | 6.5% | 2.1% | 0.8% |

F2 性別

| 全体 | 男性 | 女性 | 無回答 |
|-------|-------|-------|------|
| 1646人 | 751人 | 890人 | 5人 |
| 100% | 45.6% | 54.1% | 0.3% |

F3 年代

| 全体 | 20歳～29歳 | 30歳～39歳 | 40歳～49歳 | 50歳～59歳 | 60歳～69歳 | 70歳以上 | 無回答 |
|-------|---------|---------|---------|---------|---------|-------|------|
| 1646人 | 123人 | 221人 | 260人 | 303人 | 431人 | 306人 | 2人 |
| 100% | 7.5% | 13.4% | 15.8% | 18.4% | 26.2% | 18.6% | 0.1% |

F4 職業

| 全体 | 会社員・公務員・その他勤め人 | パート・アルバイト・派遣社員 | 自営業(農林漁業、商工業等) | 専業主婦・主夫 | 学生 | 無職 | その他 | 無回答 |
|-------|----------------|----------------|----------------|---------|------|-------|------|------|
| 1646人 | 612人 | 285人 | 146人 | 221人 | 20人 | 320人 | 30人 | 12人 |
| 100% | 37.2% | 17.3% | 8.9% | 13.4% | 1.2% | 19.4% | 1.8% | 0.7% |

F5 世帯

| 全体 | 単身世帯(ひとり暮らし) | 1世代世帯(夫婦だけ) | 2世代世帯(親と子) | 3世代世帯(親と子と孫) | その他 | 無回答 |
|-------|--------------|-------------|------------|--------------|------|------|
| 1646人 | 139人 | 376人 | 824人 | 261人 | 37人 | 9人 |
| 100% | 8.4% | 22.8% | 50.1% | 15.9% | 2.2% | 0.5% |

F6 未既婚

| 全体 | 結婚している(事実婚を含む) | 結婚していない | 結婚していたが、離婚・死別した | 無回答 |
|-------|----------------|---------|-----------------|------|
| 1646人 | 1217人 | 254人 | 165人 | 10人 |
| 100% | 73.9% | 15.4% | 10.0% | 0.6% |

F8 子どもの有無

| 全体 | いる | いない | 無回答 |
|-------|-------|------|-----|
| 1646人 | 1272人 | 338人 | 36人 |
| 100 | 77.3 | 20.5 | 2.2 |