



磐健国第 1645 号
令和 5 年 10 月 26 日

磐田市の国民健康保険事業
の運営に関する協議会会長 様

磐田市長 草地 博昭



磐田市の国民健康保険税率改定について（諮問）

このことについて、磐田市の国民健康保険事業の運営に関する協議会規則（平成 17 年磐田市規則第 68 号）第 3 条の規定により以下のとおり諮問します。

1 趣旨

磐田市国民健康保険事業の安定的な運営が継続できるよう、令和 6 年度及び 7 年度の税率改定案について、協議会の意見を求めるもの。

2 諮問事項

国民健康保険税率改定案（令和 6 年度・令和 7 年度）

区分		現行 A	令和 6 年度 B	比較 (B-A)	令和 7 年度 C	比較 (C-B)
（基礎 医療課 税分）	所得割率	4.90%	5.50%	+0.60%	5.60%	+0.10%
	資産割率	20.00%	10.00%	△10.00%	10.00%	増減なし
	均等割額	21,600円	23,500円	+1,900円	24,000円	+500円
	平等割額	20,400円	19,500円	△900円	19,200円	△300円
後期 高齢者 支援金分	所得割率	1.70%	2.15%	+0.45%	2.25%	+0.10%
	資産割率	2.50%	廃止	△2.50%	廃止	増減なし
	均等割額	7,800円	8,800円	+1,000円	9,200円	+400円
	平等割額	6,600円	6,700円	+100円	6,800円	+100円
介護 納付 金分	所得割率	1.30%	1.65%	+0.35%	1.90%	+0.25%
	資産割率	2.00%	廃止	△2.00%	廃止	増減なし
	均等割額	8,400円	12,100円	+3,700円	14,000円	+1,900円
	平等割額	1,800円	廃止	△1,800円	廃止	増減なし
合計	所得割率	7.90%	9.30%	+1.40%	9.75%	+0.45%
	資産割率	24.50%	10.00%	△14.50%	10.00%	+0.00%
	均等割額	37,800円	44,400円	+6,600円	47,200円	+2,800円
	平等割額	28,800円	26,200円	△2,600円	26,000円	△200円
一人あたり調定額 (令和5年度当初予算基準)		91,955円	97,455円	+5,500円	100,267円	+2,812円



国民健康保険税改定案について (諮問資料)

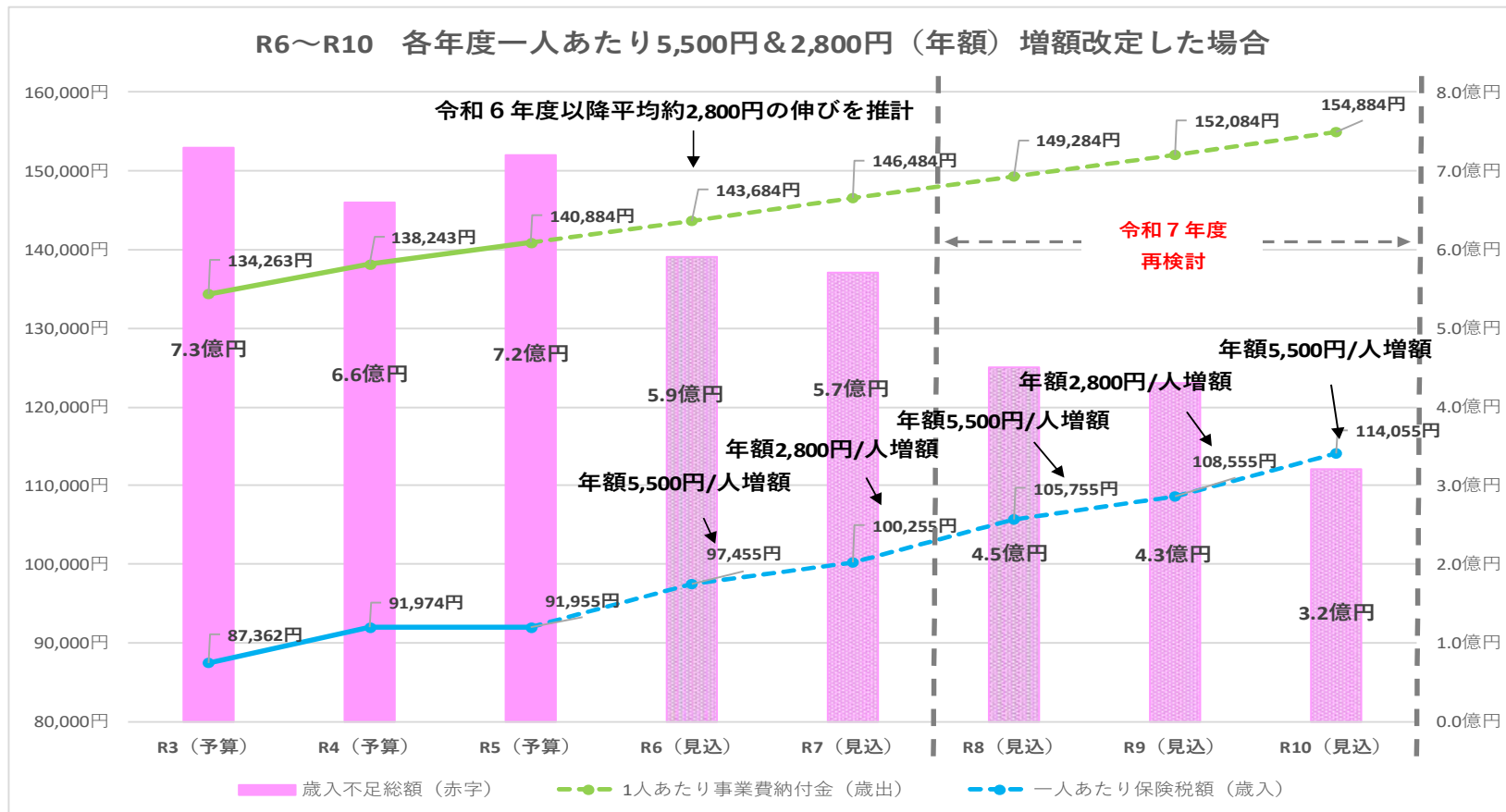
令和5年10月26日

磐田市 健康福祉部 国保年金課

国民健康保険税改定案の概要①

改定案の考え方

- ・歳入不足額について、当初の目標であった令和10年度で解消するには今後の改定で税率を大きく上げる必要があり、被保険者に過度の負担となるため、令和10年度で3億円程度まで縮減することを目標とする。
 ※決算補填等目的の繰入金については、基金繰入等を活用して早期の解消を目指す。
- ・今回の改定では、一人あたり保険税額を令和6年度で年額約5,500円程度、令和7年度で2,800円程度の増額改定とする。
 ※今回の推計はあくまで、現時点の数値による推計であり、令和8年度以降の改定額及び改定方法は、令和7年度に再度検討する。



国民健康保険税改定案の概要②

賦課方式の見直しについて

- ・ 前回の改定時から県国保運営方針に沿って賦課方式の見直し（資産割率の削減→令和8年度の廃止を予定）を開始。
- ・ 税率同様、被保険者への影響を考慮し、段階的な改定を計画。
- ・ 前回と同程度に医療分、後期高齢者支援金分、介護納付金分それぞれ改定する。※下記改定案

静岡県国保運営方針（賦課方式について）

【現行（～令和5年度）の県方針】

医療分は3方式（資産割を廃止。所得割、均等割、平等割の3方式。）とする。
後期高齢者支援金分、介護納付金分は資産割を使用しないことを目標とする。




【次期（令和6年度～）の県方針（現在、県と市町で協議中の改定案）】

後期高齢者支援金分も医療分同様に3方式（資産割を廃止。所得割、均等割、平等割の3方式。）とする。
介護納付金分は2方式（資産割、平等割を廃止、所得割、均等割の2方式。）とする。
賦課方式（3・3・2方式）の県内市町統一の目標年度を令和9年度までとする。

改定案

区分	種別	(前回改定前) 令和3年度	(前回改定後) 令和4・5年度
基礎課税分 (医療分)	資産割	30.00%	20.00% (△10.00%)
後期高齢者支援金分		5.00%	2.50% (△2.50%)
介護納付金分		4.50%	2.00% (△2.50%)
	平等割	4,200円	1,800円 (△2,400円)



(今回改定案) 令和6・7年度	改定後 賦課方式
10.00% (△10.00%)	4方式
0.00% (△2.50%)	3方式
0.00% (△2.00%)	2方式
0円 (△1,800円)	

改定による影響額①

◎一人あたり調定額への影響

一人あたり調定額	現行 A	令和 6 年度 B	比較 (B-A)	令和 7 年度 C	比較 (C-B)	比較合計 (C - A)
基礎課税分	65,103円	66,765円	+1,662円	67,709円	+944円	+2,606円
後期高齢者支援金分	21,110円	23,953円	+2,843円	24,890円	+937円	+3,780円
介護納付金分	20,067円	23,545円	+3,478円	26,798円	+3,253円	+6,731円
合計	91,955円	97,455円	+5,500円	100,267円	+2,812円	+8,312円
介護なし	22,700人 (R5予算)	+4,505円		+1,881円		+6,386円
介護あり	9,100人 (R5予算)	+7,983円		+5,134円		+13,117円

◎一世帯あたり調定額への影響

一世帯あたり調定額	現行 A	令和 6 年度 B	比較 (B-A)	令和 7 年度 C	比較 (C-B)	比較合計 (C - A)
基礎課税分	103,514円	106,157円	+2,643円	107,657円	+1,500円	+4,143円
後期高齢者支援金分	33,564円	38,084円	+4,520円	39,575円	+1,491円	+6,011円
介護納付金分	23,715円	27,826円	+4,111円	31,670円	+3,844円	+7,955円
合計	146,209円	154,954円	+8,745円	159,425円	+4,471円	+13,216円
介護なし	12,300世帯 (R5予算)	+7,163円		+2,991円		+10,154円
介護あり	7,700世帯 (R5予算)	+11,274円		+6,835円		+18,109円

改定による影響額②

◎ 年度別増減額と世帯数

増減額（年額）	令和5年度→令和6年度				令和6年度→令和7年度		令和5年度→令和7年度			
	減少		増加		増加		減少		増加	
	世帯数	平均減少額	世帯数	平均増加額	世帯数	平均増加額	世帯数	平均減少額	世帯数	平均増加額
1円～3,000円	1,498世帯	-1,497円	6,085世帯	+1,423円	13,172世帯	+1,188円	1,323世帯	-1,509円	5,206世帯	+1,672円
3,001円～5,000円	861世帯	-4,021円	1,783世帯	+3,986円	3,017世帯	+3,954円	732世帯	-3,945円	1,622世帯	+3,839円
5,001円～10,000円	1,102世帯	-7,221円	2,363世帯	+7,459円	3,385世帯	+7,055円	896世帯	-7,154円	2,671世帯	+7,198円
10,001円～30,000円	1,043世帯	-16,353円	4,821世帯	+17,989円	2,169世帯	+15,891円	871世帯	-16,256円	5,172世帯	+18,420円
30,001円～50,000円	130世帯	-37,422円	1,264世帯	+38,141円	198世帯	+34,275円	98世帯	-38,208円	1,771世帯	+38,460円
50,001円～100,000円	89世帯	-69,782円	748世帯	+67,745円	0世帯	0円	84世帯	-70,589円	1,150世帯	+68,229円
100,001円～	45世帯	-136,058円	100世帯	+112,889円	0世帯	0円	35世帯	-137,534円	317世帯	+123,113円
合計	4,768世帯	-10,050円	17,164世帯	+13,417円	21,941世帯	+4,226円	4,039世帯	-9,889円	17,909世帯	+17,590円
最高額	-339,000円		137,100円		40,800円		-337,100円		163,900円	

（令和5年度本算定時の世帯状況により推計）

令和6年度の改定で保険税が減少する世帯は4,768世帯、平均で10,050円減額し、増加する世帯は17,164世帯、平均で13,417円増加する。

令和7年度の改定では、資産割の減額改定が無いため保険税が減少する世帯は無く、増加する世帯は21,941世帯、平均で4,226円増加する。

2年間の合計では、保険税が減少する世帯は4,039世帯、平均で9,889円減額し、増加する世帯は17,909世帯、平均で17,590円増額する。

改定による影響額③

◎モデルケースによる世帯所得別影響額

□ 4人世帯（40歳代夫婦、小学生2人）、固定資産税額：5万円

一人あたり保険税額							
世帯所得額	0円 (7割軽減)	100万円 (5割軽減)	200万円 (2割軽減)	300万円	400万円	500万円	600万円
現行(A)	61,000円	104,800円	232,800円	344,400円	423,400円	502,400円	581,400円
令和6年度 (B)	58,700円	107,700円	254,600円	383,600円	476,600円	569,600円	662,600円
増減額 (B-A)	-2,300円	+2,900円	+21,800円	+39,200円	+53,200円	+67,200円	+81,200円
令和7年度 (C)	60,900円	111,900円	265,500円	400,300円	497,800円	595,300円	692,800円
増減額 (C-B)	+2,200円	+4,200円	+10,900円	+16,700円	+21,200円	+25,700円	+30,200円
参考：現行県平均	58,457円	111,094円	272,309円	414,494円	518,574円	622,654円	726,734円

□ 2人世帯（65歳以上夫婦）、固定資産税額：5万円（所得は年金所得）

一人あたり保険税額							
世帯所得額	0円 (7割軽減)	100万円 (5割軽減)	200万円 (2割軽減)	300万円	400万円	500万円	600万円
現行(A)	36,900円	63,300円	155,000円	238,200円	304,200円	370,200円	436,200円
令和6年度 (B)	32,100円	61,000円	164,800円	259,500円	336,000円	412,500円	489,000円
増減額 (B-A)	-4,800円	-2,300円	+9,800円	+21,300円	+31,800円	+42,300円	+52,800円
令和7年度 (C)	32,600円	62,100円	168,400円	265,300円	343,800円	422,300円	500,800円
増減額 (C-B)	+500円	+1,100円	+3,600円	+5,800円	+7,800円	+9,800円	+11,800円
参考：現行県平均	29,506円	60,220円	173,217円	276,794円	361,497円	446,200円	530,903円

参考資料

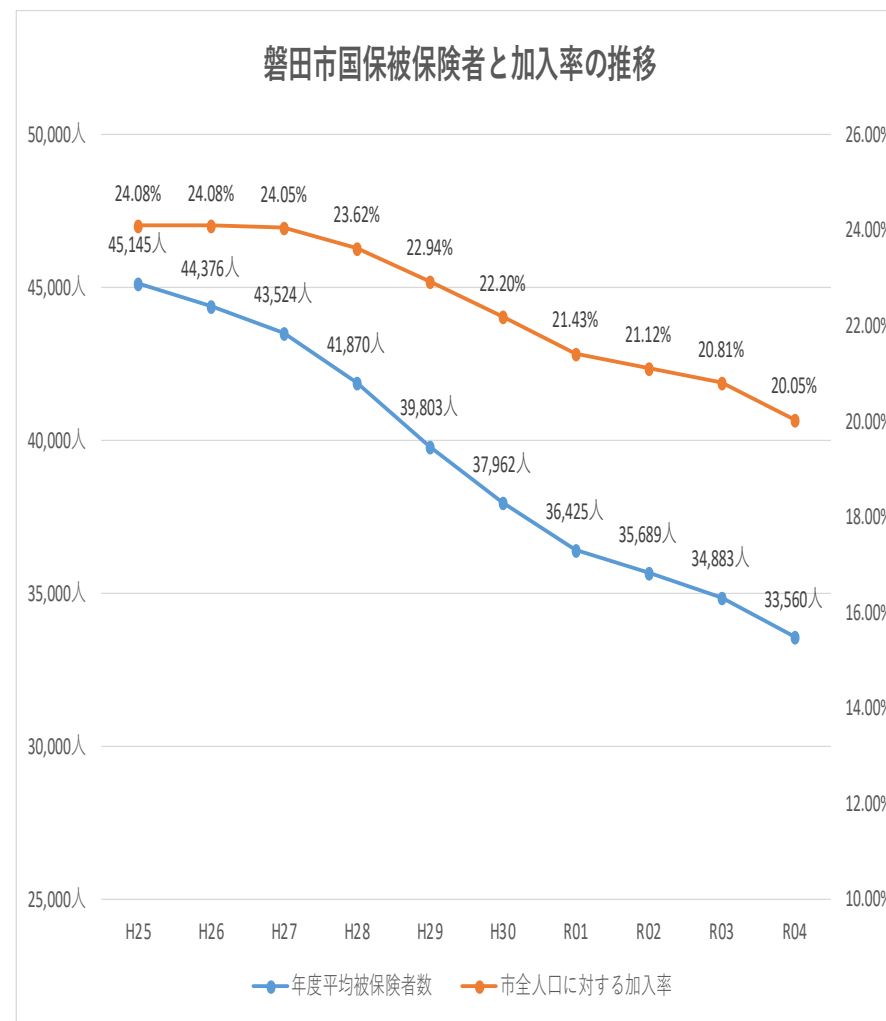
被保険者の状況

表 1 : 令和4年度県内市町平均被保険者数

市町名	世帯数	被保険者数	市町名	世帯数	被保険者数
静岡市	91,661世帯	135,325人	伊豆市	5,220世帯	7,791人
浜松市	97,576世帯	147,981人	御前崎市	4,401世帯	7,091人
沼津市	28,200世帯	41,330人	菊川市	5,908世帯	9,439人
熱海市	6,838世帯	9,305人	伊豆の国市	7,377世帯	11,409人
三島市	14,567世帯	21,605人	牧之原市	6,313世帯	10,338人
富士宮市	18,002世帯	27,558人	東伊豆町	2,378世帯	3,462人
伊東市	13,062世帯	19,191人	河津町	1,289世帯	2,022人
島田市	12,296世帯	18,952人	南伊豆町	1,675世帯	2,555人
富士市	32,256世帯	49,067人	松崎町	1,226世帯	1,931人
磐田市	21,576世帯	33,560人	西伊豆町	1,460世帯	2,145人
焼津市	17,941世帯	27,022人	函南町	5,448世帯	8,286人
掛川市	14,890世帯	23,374人	清水町	3,958世帯	6,014人
藤枝市	18,657世帯	28,340人	長泉町	4,438世帯	6,756人
御殿場市	9,847世帯	14,681人	小山町	2,288世帯	3,445人
袋井市	10,534世帯	16,472人	吉田町	3,506世帯	5,477人
下田市	3,948世帯	5,858人	川根本町	1,074世帯	1,614人
裾野市	6,228世帯	9,535人	森町	2,535世帯	4,120人
湖西市	7,345世帯	11,389人	計	485,918世帯	734,440人

(令和4年度国民健康保険事業状況(速報版)より)

図 1 : 磐田市国保被保険数と加入率の推移



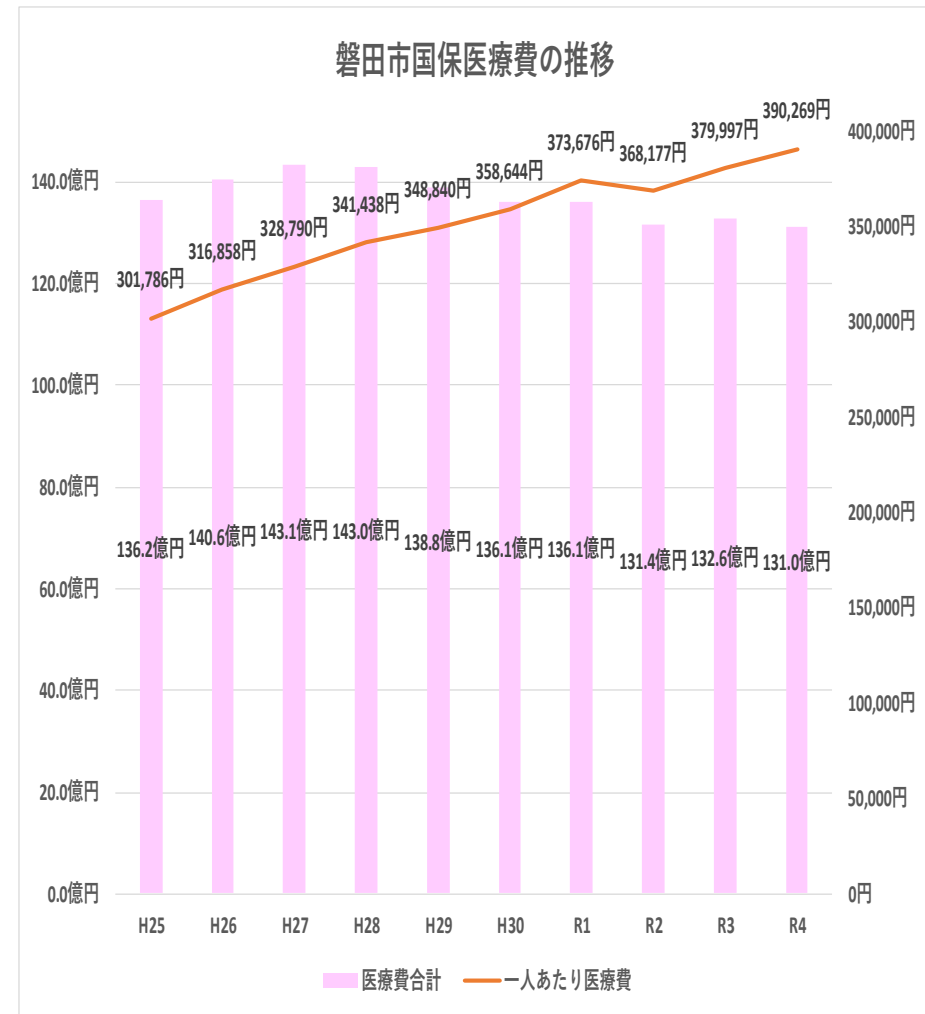
医療費の状況

表 2 : 令和4年度県内市町一人あたり医療費

順位	市町名	金額	順位	市町名	金額
1	西伊豆町	471,887円	19	南伊豆町	392,505円
2	東伊豆町	428,378円	20	袋井市	391,761円
3	森町	422,531円	21	富士市	390,538円
4	下田市	419,403円	22	磐田市	390,269円
5	小山町	417,901円	23	沼津市	389,053円
6	川根本町	415,844円	24	藤枝市	388,737円
7	浜松市	414,032円	25	島田市	388,256円
8	熱海市	410,483円	26	伊豆の国市	386,728円
9	裾野市	406,542円	27	河津町	382,685円
10	伊豆市	401,640円	28	吉田町	381,616円
11	静岡市	401,027円	29	富士宮市	379,556円
12	掛川市	400,634円	30	松崎町	377,082円
13	長泉町	399,913円	31	湖西市	375,196円
14	御前崎市	399,728円	32	菊川市	374,856円
15	三島市	395,789円	33	御殿場市	362,480円
16	牧之原市	394,654円	34	清水町	355,256円
17	函南町	393,722円	35	伊東市	354,120円
18	焼津市	392,601円		県全体	396,587円

(令和4年度国民健康保険事業状況(速報版)より)

図 2 : 磐田市国保医療費の推移



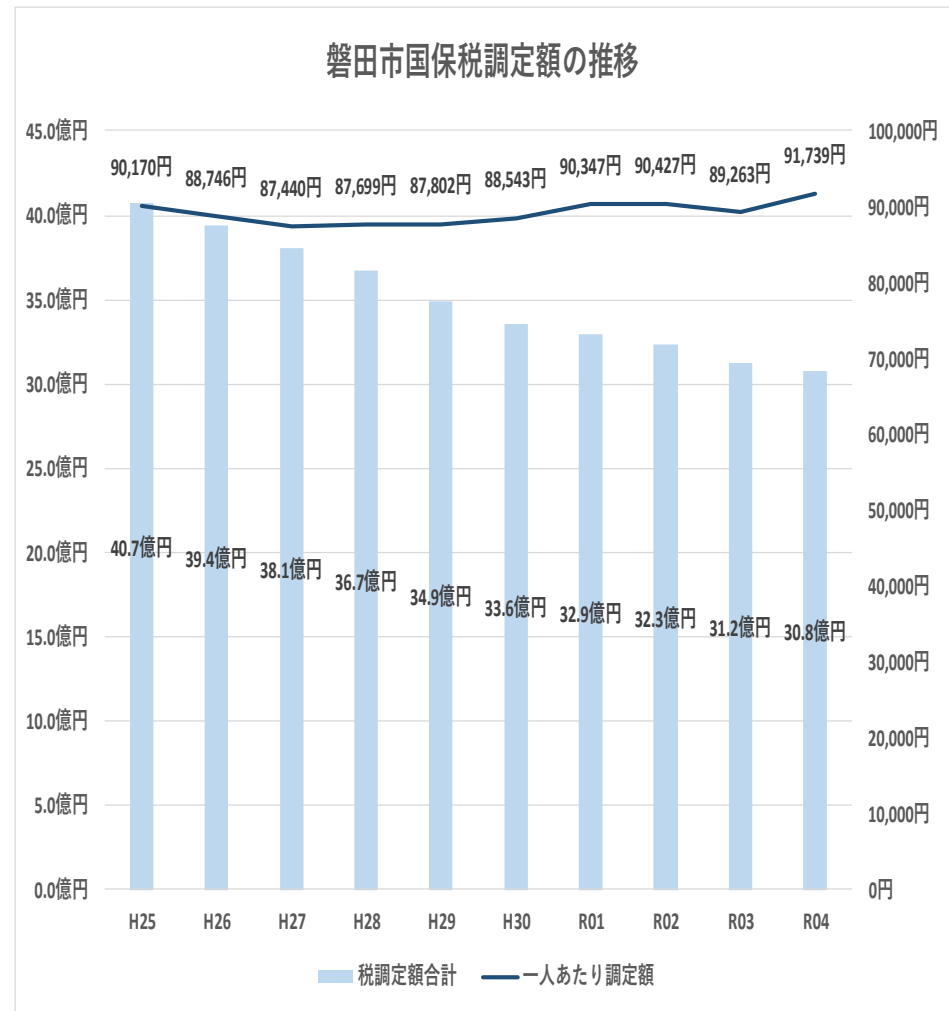
国保税調定額の状況

表3：令和4年度県内市町一人あたり調定額

順位	市町名	金額	順位	市町名	金額
1	御前崎市	118,345円	19	湖西市	99,800円
2	吉田町	111,141円	20	函南町	99,071円
3	長泉町	109,811円	21	島田市	99,034円
4	浜松市	108,769円	22	焼津市	98,929円
5	富士市	108,369円	23	伊豆市	98,918円
6	清水町	108,158円	24	熱海市	97,501円
7	御殿場市	107,735円	25	森町	96,068円
8	牧之原市	107,231円	26	藤枝市	94,175円
9	裾野市	106,663円	27	河津町	93,730円
10	菊川市	105,383円	28	磐田市	91,739円
11	三島市	104,277円	29	東伊豆町	88,968円
12	小山町	103,795円	30	伊東市	84,707円
13	沼津市	102,887円	31	川根本町	81,608円
14	袋井市	102,874円	32	下田市	79,860円
15	掛川市	102,111円	33	南伊豆町	77,147円
16	富士宮市	101,284円	34	松崎町	76,786円
17	静岡市	100,451円	35	西伊豆町	76,079円
18	伊豆の国市	100,209円		県全体	102,102円

(令和4年度国民健康保険事業状況(速報版)より)

図3：磐田市国保税調定額(現年分)の推移



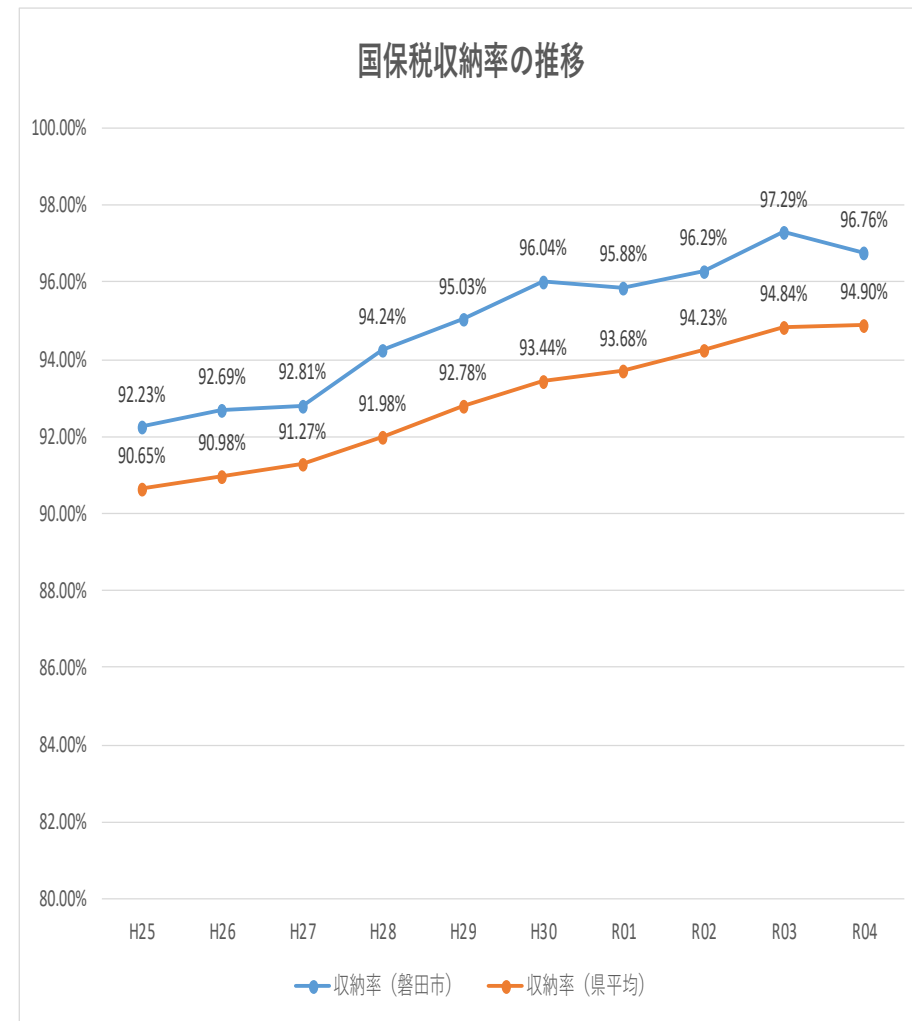
国保税収納率の状況

表 4 : 令和4年度県内市町収納率

順位	市町名	収納率	順位	市町名	金額
1	森町	99.07%	19	菊川市	95.51%
2	川根本町	98.06%	20	東伊豆町	95.35%
3	西伊豆町	97.82%	21	焼津市	94.89%
4	松崎町	97.70%	22	静岡市	94.79%
5	御殿場市	97.58%	23	長泉町	94.68%
6	南伊豆町	97.33%	24	河津町	94.50%
7	島田市	97.03%	25	伊東市	94.48%
8	伊豆市	96.98%	26	富士市	94.32%
9	藤枝市	96.80%	27	吉田町	94.27%
10	磐田市	96.76%	28	富士宮市	94.20%
11	小山町	96.56%	29	伊豆の国市	93.99%
12	御前崎市	96.37%	30	浜松市	93.90%
13	牧之原市	96.18%	31	下田市	93.89%
14	湖西市	96.17%	32	沼津市	93.58%
15	掛川市	96.10%	33	函南町	93.28%
16	袋井市	95.85%	34	熱海市	92.62%
17	三島市	95.82%	35	清水町	91.31%
18	裾野市	95.74%	県平均		94.90%

(令和4年度収納率確定報告より)

表 4 : 磐田市国保収納率（現年分）の推移



令和5年度国保税率の状況①



表5：令和5年度県内市町基礎課税分（医療分）税率

市町名	算定方式	応能割		応益割		賦課限度額	市町名	算定方式	応能割		応益割		賦課限度額
		所得割	資産割	均等割	平等割				所得割	資産割	均等割	平等割	
静岡市	3	6.08%		24,900円	20,900円	65万円	伊豆市	3	6.90%		26,600円	19,000円	65万円
浜松市	3	7.20%		25,000円	22,000円	65万円	御前崎市	3	7.80%		34,000円	21,200円	65万円
沼津市	3	7.34%		26,000円	17,000円	65万円	菊川市	3	6.20%		27,000円	23,000円	65万円
熱海市	3	6.50%		32,200円	24,700円	65万円	伊豆の国市	3	6.00%		25,400円	22,400円	65万円
三島市	3	7.26%		31,800円	9,600円	65万円	牧之原市	4	6.50%	5.00%	21,600円	21,600円	65万円
富士宮市	3	6.40%		25,000円	22,000円	65万円	東伊豆町	3	6.10%		20,000円	21,000円	65万円
伊東市	3	5.60%		22,400円	16,000円	65万円	河津町	3	6.40%		23,500円	19,000円	65万円
島田市	3	6.60%		27,800円	21,600円	65万円	南伊豆町	3	6.50%		19,000円	21,000円	65万円
富士市	3	6.80%		24,000円	19,200円	65万円	松崎町	3	5.95%		20,400円	14,800円	65万円
磐田市	4	4.90%	20.00%	21,600円	20,400円	65万円	西伊豆町	3	6.10%		18,900円	17,000円	65万円
焼津市	4	5.71%	15.00%	28,100円	18,000円	65万円	函南町	3	6.62%		18,000円	25,000円	65万円
掛川市	3	6.10%		24,000円	16,800円	65万円	清水町	3	6.70%		24,000円	22,500円	65万円
藤枝市	4	5.30%	20.00%	24,000円	20,000円	65万円	長泉町	3	7.00%		23,700円	23,000円	65万円
御殿場市	3	6.00%		24,000円	21,600円	65万円	小山町	3	6.00%		27,000円	22,000円	65万円
袋井市	4	6.16%	10.00%	26,600円	21,400円	65万円	吉田町	3	6.30%		24,000円	28,800円	65万円
下田市	3	5.50%		21,000円	15,000円	65万円	川根本町	3	5.76%		21,000円	18,000円	65万円
裾野市	3	6.80%		26,000円	18,600円	65万円	森町	4	5.49%	10.00%	25,000円	21,600円	65万円
湖西市	3	5.60%		26,600円	21,800円	65万円	平均		6.29%	2.29%	24,574円	20,214円	

令和5年度国保税率の状況②



表6：令和5年度県内市町後期高齢者支援金分税率

市町名	算定方式	応能割		応益割		賦課限度額	市町名	算定方式	応能割		応益割		賦課限度額
		所得割	資産割	均等割	平等割				所得割	資産割	均等割	平等割	
静岡市	3	2.30%		9,800円	7,600円	22万円	伊豆市	3	2.41%		9,400円	6,800円	20万円
浜松市	3	2.35%		11,000円	8,000円	22万円	御前崎市	3	2.50%		10,000円	6,800円	22万円
沼津市	2	2.68%		12,700円		20万円	菊川市	3	2.10%		8,000円	7,000円	22万円
熱海市	3	0.70%		5,400円	8,000円	20万円	伊豆の国市	3	2.30%		9,000円	7,800円	20万円
三島市	2	1.39%		13,800円		22万円	牧之原市	4	2.40%	3.00%	7,200円	7,200円	22万円
富士宮市	3	2.35%		8,000円	7,500円	20万円	東伊豆町	3	2.40%		9,000円	9,000円	20万円
伊東市	3	2.10%		8,400円	6,000円	20万円	河津町	3	2.40%		9,500円	7,200円	20万円
島田市	3	1.90%		8,000円	8,000円	20万円	南伊豆町	3	2.50%		7,000円	8,000円	22万円
富士市	3	2.30%		9,600円	8,400円	20万円	松崎町	3	2.40%		8,000円	6,200円	22万円
磐田市	4	1.70%	2.50%	7,800円	6,600円	22万円	西伊豆町	3	2.80%		8,100円	8,000円	22万円
焼津市	3	1.80%		7,500円	6,500円	20万円	函南町	2	2.40%		17,000円		22万円
掛川市	3	2.20%		9,600円	6,400円	22万円	清水町	3	2.10%		9,600円	7,200円	20万円
藤枝市	3	1.60%		8,000円	6,000円	22万円	長泉町	3	2.10%		7,900円	7,400円	20万円
御殿場市	3	2.30%		9,600円	7,800円	20万円	小山町	3	2.40%		11,000円	9,000円	22万円
袋井市	4	1.84%	1.37%	9,200円	6,900円	22万円	吉田町	2	2.60%		10,800円		22万円
下田市	3	2.10%		8,100円	5,800円	22万円	川根本町	3	2.64%		9,900円	7,600円	22万円
裾野市	3	2.40%		9,400円	6,800円	22万円	森町	4	1.83%	2.40%	7,500円	6,700円	22万円
湖西市	3	2.00%		9,600円	7,200円	22万円	平均		2.18%	0.26%	9,269円	6,440円	

令和5年度国保税率の状況③



表7：令和5年度県内市町介護納付金分税率

市町名	算定方式	応能割		応益割		賦課限度額	市町名	算定方式	応能割		応益割		賦課限度額
		所得割	資産割	均等割	平等割				所得割	資産割	均等割	平等割	
静岡市	2	2.33%		18,400円		17万円	伊豆市	2	2.12%		14,800円		17万円
浜松市	2	1.90%		14,500円		17万円	御前崎市	2	2.20%		16,000円		17万円
沼津市	2	2.27%		14,200円		17万円	菊川市	2	2.00%		15,800円		17万円
熱海市	3	1.60%		9,400円	5,000円	17万円	伊豆の国市	2	1.90%		14,400円		17万円
三島市	2	2.28%		16,200円		17万円	牧之原市	2	2.20%		16,000円		17万円
富士宮市	3	2.00%		10,000円	4,600円	17万円	東伊豆町	2	1.90%		14,000円		17万円
伊東市	2	1.70%		13,200円		17万円	河津町	2	1.64%		14,500円		17万円
島田市	2	1.80%		12,600円		17万円	南伊豆町	2	1.60%		11,000円		17万円
富士市	2	2.20%		15,600円		17万円	松崎町	2	2.30%		14,000円		17万円
磐田市	4	1.30%	2.00%	8,400円	1,800円	17万円	西伊豆町	2	2.30%		14,000円		17万円
焼津市	4	1.52%	3.75%	8,800円	6,000円	17万円	函南町	2	2.00%		17,000円		17万円
掛川市	2	1.80%		14,000円		17万円	清水町	2	2.05%		18,000円		17万円
藤枝市	3	1.70%		9,000円	4,000円	17万円	長泉町	2	2.00%		14,800円		17万円
御殿場市	2	2.00%		14,400円		17万円	小山町	2	2.33%		18,700円		17万円
袋井市	4	1.43%	1.50%	13,400円	1,500円	17万円	吉田町	2	2.00%		12,000円		17万円
下田市	2	1.80%		12,000円		17万円	川根本町	2	2.75%		16,500円		17万円
裾野市	2	2.10%		14,200円		17万円	森町	4	1.10%	2.00%	9,000円	5,600円	17万円
湖西市	2	1.70%		15,000円		17万円	平均		1.94%	0.26%	13,823円	814円	

令和5年度国保税率の状況④



表8：令和5年度県内市町標準保険料（税）率

市町名	医療分（3方式）			後期高齢者支援金分（3方式）			介護納付金分（2方式）		市町名	医療分（3方式）			後期高齢者支援金分（3方式）			介護納付金分（2方式）	
	所得割	均等割	平等割	所得割	均等割	平等割	所得割	均等割		所得割	均等割	平等割	所得割	均等割	平等割	所得割	均等割
静岡市	7.19%	29,320円	19,145円	3.08%	12,185円	7,957円	2.50%	18,002円	伊豆市	6.98%	28,461円	18,585円	3.01%	11,917円	7,782円	2.42%	17,471円
浜松市	7.44%	30,347円	19,816円	3.04%	12,015円	7,845円	2.51%	18,064円	御前崎市	8.13%	33,155円	21,650円	3.00%	11,876円	7,755円	2.43%	17,513円
沼津市	7.08%	28,856円	18,842円	2.89%	11,424円	7,460円	2.33%	16,793円	菊川市	6.85%	27,947円	18,249円	2.99%	11,849円	7,737円	2.47%	17,773円
熱海市	6.76%	27,568円	18,001円	2.73%	10,811円	7,059円	2.38%	17,131円	伊豆の国市	7.01%	28,573円	18,658円	2.96%	11,724円	7,656円	2.44%	17,585円
三島市	7.01%	28,600円	18,676円	3.00%	11,862円	7,746円	2.32%	16,717円	牧之原市	7.01%	28,582円	18,664円	2.98%	11,803円	7,707円	2.36%	16,973円
富士宮市	7.01%	28,570円	18,656円	2.96%	11,723円	7,655円	2.43%	17,508円	東伊豆町	7.10%	28,965円	18,914円	2.91%	11,512円	7,517円	2.40%	17,319円
伊東市	5.69%	23,199円	15,148円	2.94%	11,644円	7,603円	2.39%	17,238円	河津町	8.14%	33,198円	21,678円	2.87%	11,340円	7,405円	2.36%	17,032円
島田市	6.84%	27,912円	18,226円	3.03%	11,980円	7,823円	2.48%	17,904円	南伊豆町	6.04%	24,634円	16,086円	2.84%	11,256円	7,350円	2.37%	17,064円
富士市	7.00%	28,535円	18,633円	2.90%	11,481円	7,497円	2.33%	16,818円	松崎町	6.47%	26,376円	17,223円	2.89%	11,418円	7,456円	2.31%	16,647円
磐田市	6.99%	28,518円	18,622円	3.05%	12,063円	7,877円	2.52%	18,169円	西伊豆町	7.13%	29,074円	18,985円	2.82%	11,178円	7,299円	2.34%	16,889円
焼津市	6.66%	27,162円	17,736円	2.97%	11,737円	7,664円	2.38%	17,184円	函南町	6.58%	26,832円	17,521円	2.88%	11,395円	7,441円	2.29%	16,500円
掛川市	6.93%	28,258円	18,452円	3.03%	11,984円	7,825円	2.48%	17,873円	清水町	7.06%	28,785円	18,796円	2.88%	11,415円	7,454円	2.31%	16,637円
藤枝市	6.37%	25,992円	16,973円	3.01%	11,928円	7,789円	2.43%	17,486円	長泉町	7.38%	30,090円	19,649円	2.65%	10,476円	6,841円	2.42%	17,466円
御殿場市	7.36%	30,031円	19,610円	2.84%	11,243円	7,342円	2.41%	17,365円	小山町	7.66%	31,220円	20,386円	2.76%	10,926円	7,134円	2.36%	17,042円
袋井市	6.76%	27,569円	18,002円	3.04%	12,015円	7,845円	2.50%	17,996円	吉田町	7.14%	29,138円	19,027円	2.94%	11,637円	7,599円	2.37%	17,080円
下田市	6.83%	27,870円	18,199円	2.92%	11,569円	7,555円	2.36%	17,012円	川根本町	6.93%	28,258円	18,452円	2.68%	10,605円	6,925円	2.38%	17,122円
裾野市	7.13%	29,094円	18,998円	2.95%	11,683円	7,629円	2.38%	17,140円	森町	7.37%	30,057円	19,627円	3.05%	12,050円	7,869円	2.52%	18,176円
湖西市	6.78%	27,663円	18,063円	3.02%	11,944円	7,800円	2.45%	17,623円									