

# 磐田市国民健康保険事業の現状

国保年金課

# 1. 被保険者・世帯の状況

## (1) 被保険者数・世帯数

(各年度末現在)

区 分		令和1	平30	比 較	
				増減	%
世帯数(世帯)		22,210	22,589	△ 379	△ 1.7
被保 険者 数 (人)	一般被保険者	35,689	36,804	△ 1,115	△ 3.0
	退職被保険者等	6	111	△ 105	△ 94.6
	総 数	35,695	36,915	△ 1,220	△ 3.3
	うち介護第2号	10,272	10,800	△ 528	△ 4.9

### 【参考】

#### 世帯数の推移

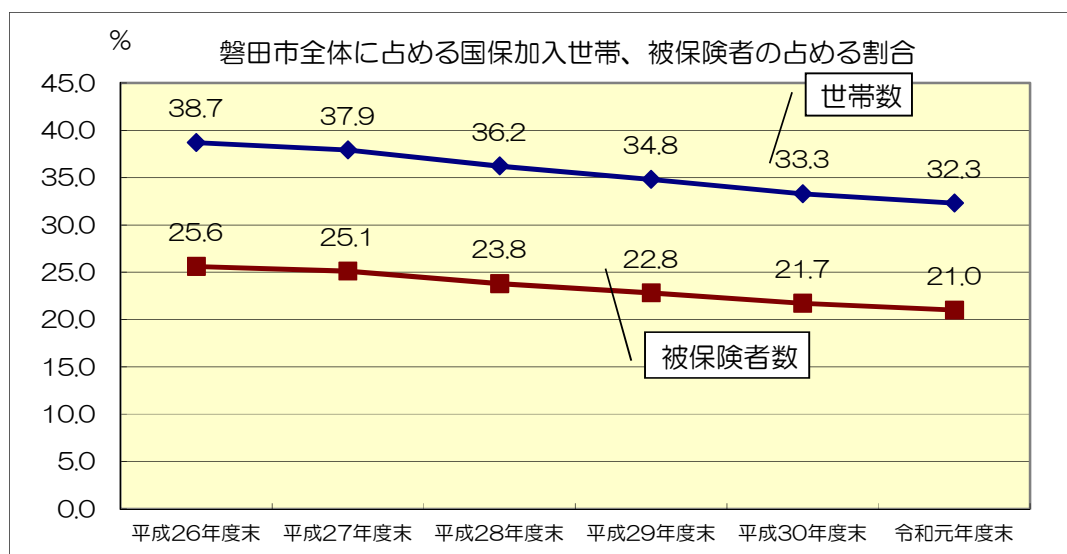
(単位：世帯、%)

	磐田市 世帯数	国保加入 世帯数	磐田市世帯数に占める 国保加入世帯の割合
平成25年度末	63,597	25,085	39.4
平成26年度末	64,352	24,906	38.7
平成27年度末	65,159	24,702	37.9
平成28年度末	66,156	23,949	36.2
平成29年度末	66,839	23,281	34.8
平成30年度末	67,784	22,589	33.3
令和元年度末	68,858	22,210	32.3

#### 被保険者数の推移

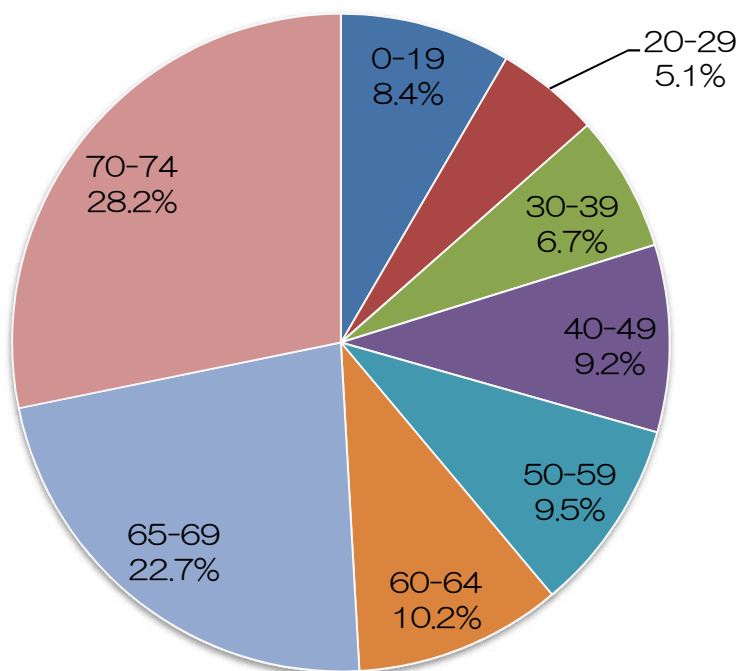
(単位：人、%)

平成25年度末	170,754	44,612	26.1
平成26年度末	170,548	43,684	25.6
平成27年度末	170,311	42,705	25.1
平成28年度末	170,430	40,563	23.8
平成29年度末	169,931	38,682	22.8
平成30年度末	169,725	36,915	21.7
令和元年度末	169,673	35,695	21.0



資料：事業年報A表・E表(1)、総務課統計資料

被保険者加入年齢割合  
(令和元年度末)



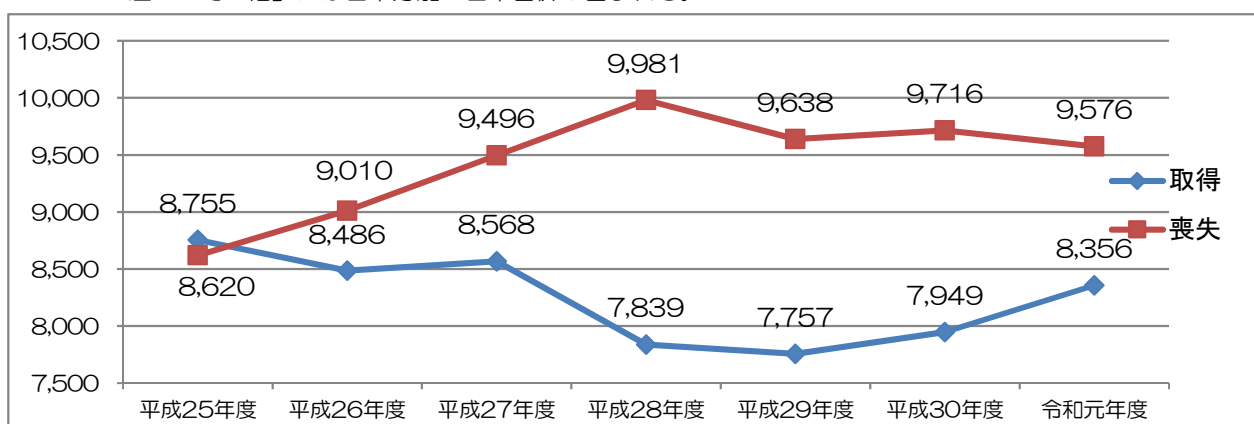
異動受付件数状況

取得関係	社保離脱	転入	生保廃止	出生	後期高齢離脱	その他	計
平成25年度	6,207	1,635	38	202	1	403	8,486
平成26年度	6,135	1,824	41	205	2	361	8,568
平成27年度	5,948	2,004	58	174	0	462	8,646
平成28年度	5,379	1,875	57	149	2	377	7,839
平成29年度	5,342	1,902	37	147	1	328	7,757
平成30年度	5,469	2,063	24	116	2	275	7,949
令和元年度	5,963	1,972	31	107	2	281	8,356

喪失関係	社保加入	転出	生保開始	死亡	後期高齢加入	その他	計
平成25年度	5,427	1,451	82	257	1,305	488	9,010
平成26年度	5,799	1,452	92	251	1,420	482	9,496
平成27年度	5,573	1,605	98	232	1,600	517	9,625
平成28年度	6,142	1,390	80	233	1,705	431	9,981
平成29年度	5,672	1,513	53	251	1,745	404	9,638
平成30年度	5,666	1,545	56	241	1,794	414	9,716
令和元年度	5,734	1,384	79	233	1,729	417	9,576

資料：事業年報A表・E表、事業月報A表・E表

※注 「その他」には世帯分離・世帯合併が含まれる。

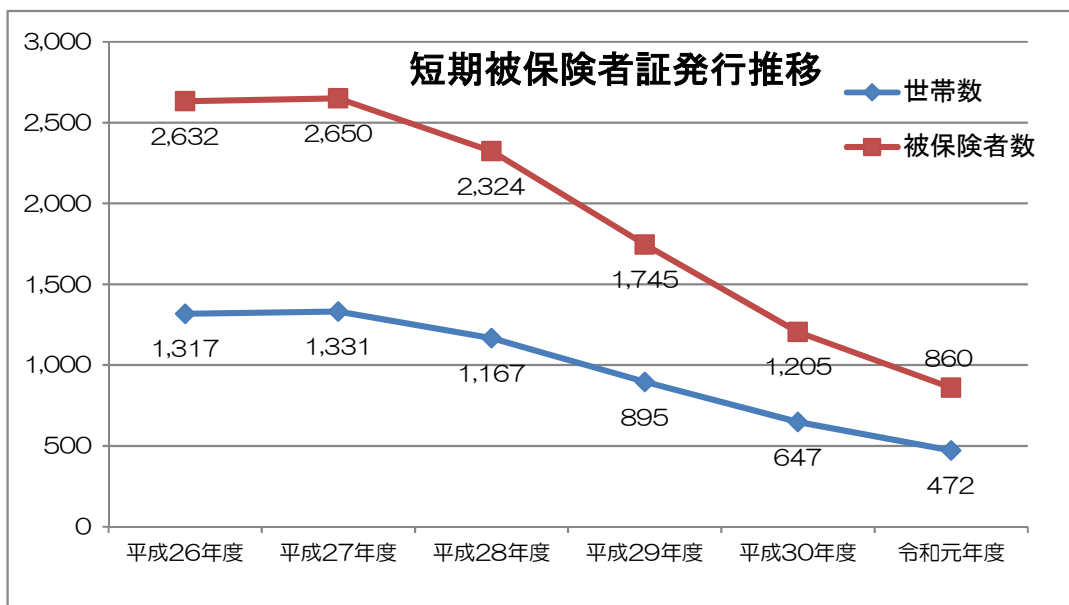
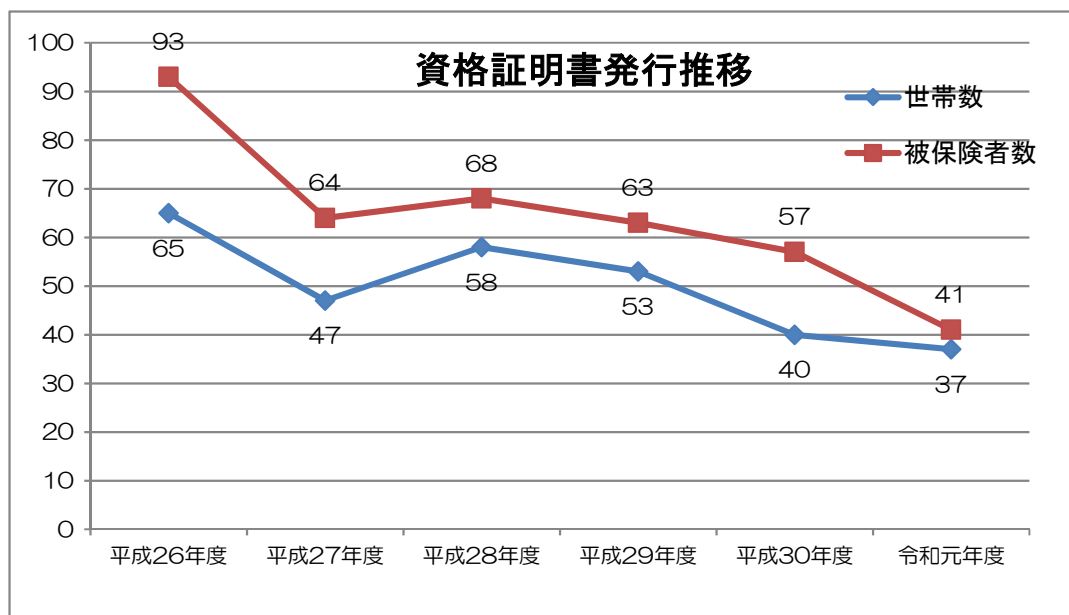


## 2. 資格証明書、短期被保険者証の状況

	世帯数	被保険者数	資格証明書		短期被保険者数	
			世帯数	被保険者数	世帯数	被保険者数
平成26年度	25,108	44,376	65	93	1,317	2,632
平成27年度	24,973	43,524	47	64	1,331	2,650
平成28年度	24,433	41,870	58	68	1,167	2,324
平成29年度	23,714	39,803	53	63	895	1,745
平成30年度	23,051	37,962	40	57	647	1,205
令和元年度	22,486	36,425	37	41	472	860

※世帯数、被保険者数は年度平均

※各年9月末現在



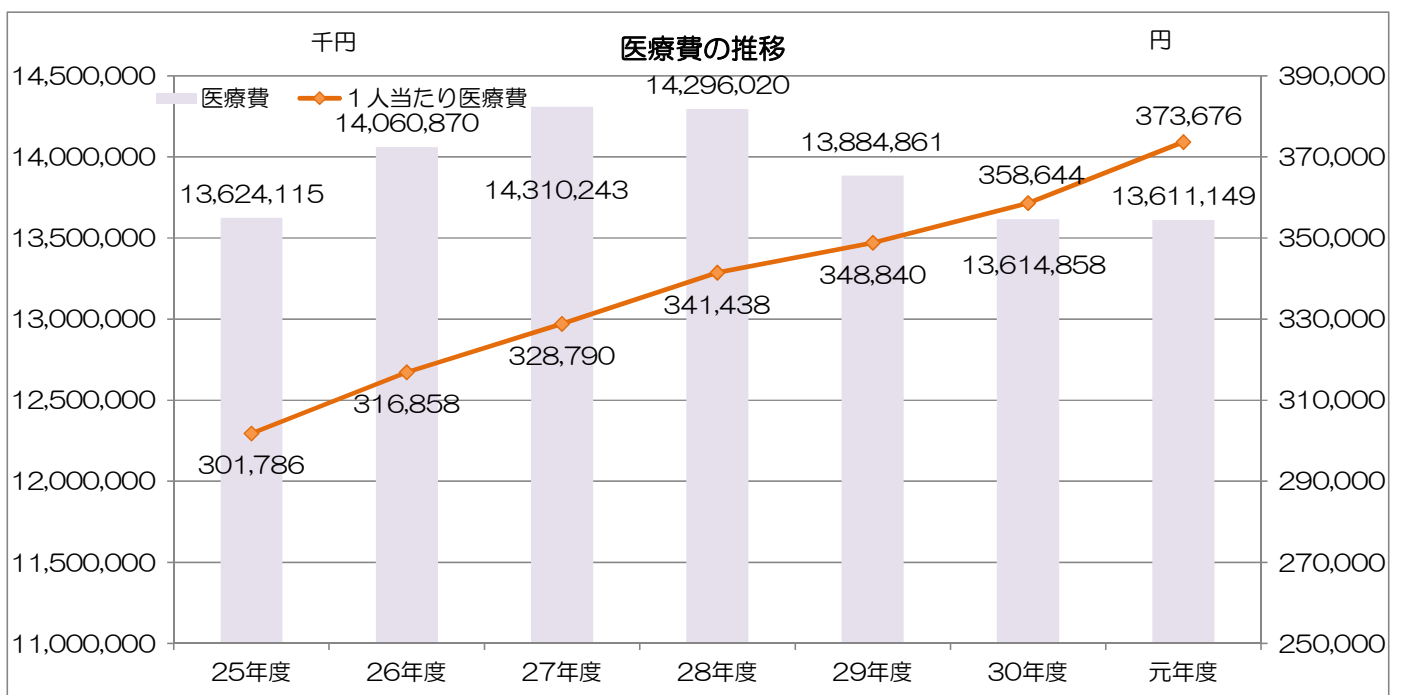
### 3. 年度別医療費の状況

(単位:円)

	年度	平均世帯数	平均被保険者数	医療費	保険者負担分	一部負担金	他法負担分	1人当り医療費	前年度比較	
									増減	%
一般	25	22,310	41,113	12,304,983,114	8,985,903,181	2,966,811,481	352,268,452	299,297	16,312	5.76
	26	22,667	41,066	12,903,635,425	9,439,467,247	3,111,574,285	352,593,893	314,217	14,920	4.99
	27	23,007	40,952	13,417,464,883	9,823,506,715	3,258,827,431	335,130,737	327,639	13,422	4.27
	28	23,147	40,257	13,713,113,898	10,017,276,843	3,406,821,201	289,015,854	340,639	13,000	3.97
	29	23,033	38,985	13,552,099,638	9,892,102,996	3,417,741,659	240,958,649	347,623	6,984	2.05
	30	22,790	37,673	13,477,698,551	9,842,947,484	3,442,398,079	192,352,988	357,755	10,131	2.91
	元	22,427	36,364	13,594,704,941	9,963,720,160	3,473,371,239	157,613,542	373,851	16,096	4.5
退職	25	2,906	4,032	1,319,132,073	922,656,146	381,149,661	15,326,266	327,166	△ 5,385	△ 1.62
	26	2,441	3,310	1,157,234,205	809,470,762	334,914,596	12,848,847	349,618	22,452	6.86
	27	1,966	2,572	892,778,210	624,441,381	257,834,624	10,502,205	347,114	△ 2,503	△ 0.72
	28	1,286	1,613	582,906,138	407,172,372	171,153,985	4,579,781	361,380	14,266	4.11
	29	681	818	332,761,710	232,230,737	97,868,571	2,662,402	406,799	45,419	12.57
	30	261	289	137,159,435	95,634,510	40,488,534	1,036,391	474,600	67,801	16.67
	元	59	61	16,444,038	11,441,915	4,994,015	8,108	269,574	△ 205,026	△ 43.20
全体	25	25,216	45,145	13,624,115,187	9,908,559,327	3,347,961,142	367,594,718	301,786	13,969	4.85
	26	25,108	44,376	14,060,869,630	10,248,938,009	3,446,488,881	365,442,740	316,858	15,072	4.99
	27	24,973	43,524	14,310,243,093	10,447,948,096	3,516,662,055	345,632,942	328,790	11,932	3.77
	28	24,433	41,870	14,296,020,036	10,424,449,215	3,577,975,186	293,595,635	341,438	12,649	3.85
	29	23,714	39,803	13,884,861,348	10,124,333,733	3,515,610,230	243,621,051	348,840	7,401	2.17
	30	23,051	37,962	13,614,857,986	9,938,581,994	3,482,886,613	193,389,379	358,644	9,805	2.81
	元	22,486	36,425	13,611,148,979	9,975,162,075	3,478,365,254	157,621,650	373,676	15,032	4.19

資料：事業年報C表(1)・F表(1)

(注) 「医療費」は、入院、入院外、歯科、調剤、食事療養、生活療養及び訪問看護と療養費等の費用額の合計である。



## 4. 医療費適正化事業

### 医療費通知発送

発送月	受診月	令和元年度 発送数	平成30年度 発送数	前年比較
8月	1月～2月分	24,777	26,089	-1,312
9月	3月～4月分	25,245	26,533	-1,288
10月	5月～6月分	24,985	26,115	-1,130
11月	7月～8月分	25,174	25,911	-737
1月	9月～10月分	25,047	25,610	-563
3月	11月～12月分	25,054	25,712	-658
年間計		150,282	155,970	-5,688

通知内容・・・「受診年月」「受診者名」「医療機関等の名称」「入院、通院、  
歯科、調剤等の別」「入院、通院、歯科、調剤等の日数」「医療費の額」「支  
払った医療費の額」など

### 後発医薬品（ジェネリック）差額通知発送

回数	区分	令和元年度	平成30年度	前年比較
		発送数	発送数	
第1回	アレルギー疾患	179	711	-532
第2回	生活習慣病	1,005	1,291	-286
第3回	アレルギー疾患 生活習慣病	920	1,291	-371

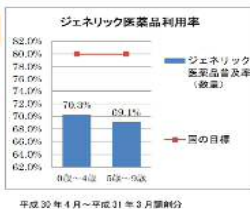
区分	令和元年度	平成30年度	前年比較
	使用率	使用率	
磐田市	79.6%	77.5%	2.1%
静岡県	77.6%	75.0%	2.6%

### ジェネリック医薬品の利用にご協力ください

このお知らせは、磐田市民健康保険に加入している0歳から9歳の方がいる世帯へ、  
ジェネリック医薬品の利用促進のために送付しています。  
(この通知と行き違いで、国民健康保険を既通されている方はご容赦ください。)

#### ジェネリック医薬品を使ってみませんか？

平成30年度の0歳～9歳のジェネリック  
医薬品利用率は右図のとおりでした。  
国は、2020年までに利用率を80%  
以上を目標としています。  
医療費を削減するためにも安全・安価な  
ジェネリック医薬品の利用にご協力くだ  
さい。



#### ジェネリック医薬品の特徴

- 先発医薬品をもとに作られるので、同じ有効成分を使用しており、同等の効き目が得られます
- 厳しい審査基準をクリアしているので安心して利用できます
- 開発コストがかからない分、安価です
- 先発医薬品と比べ、味や大きさが飲みやすく改良されているものもあります

#### 「ジェネリック医薬品希望シール」をご活用ください!!

「ジェネリック医薬品希望シール」を同封しますので、  
保険証やお薬手帳に貼って、ご家族皆さままでご活用くだ  
さい。

※ジェネリック医薬品を利用したい場合は、医師や薬剤師に相談しましょう。  
医師の判断により、ジェネリック医薬品へ変更できない場合があります。  
また、薬局に該当するジェネリック医薬品がない場合もあります。



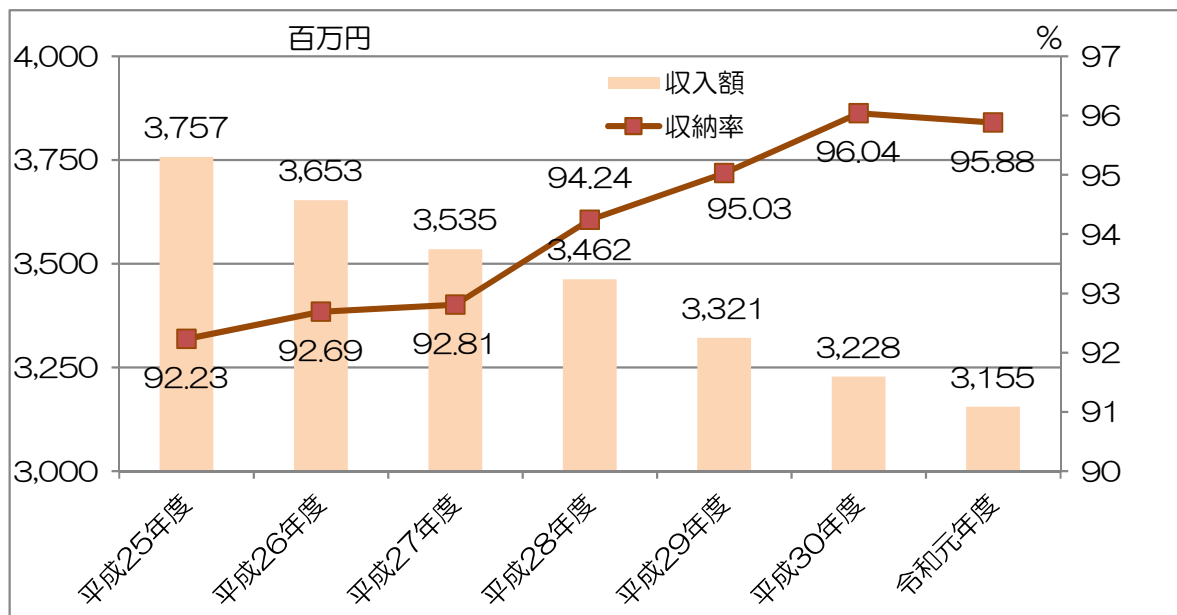
問い合わせ先：磐田市役所国民健康保険課 電話0538-37-4833  
FAX 0538-37-4723

令和元年度医療費分析の結果、ジェネリック  
医薬品使用率の低い年代へ勧奨通知を発送

発送対象者・・・874人

対象年齢・・・0歳～9歳

## 5. 国民健康保険税収入額・収納率状況（現年分）



## 6. 国民健康保険事業基金の積立状況

(単位：千円)

	前年度末 現在額	積立額	取崩額	年度末現在額	法定外繰入額
平成25年度	1,330,616	573,545	800,000	1,104,161	303,246
平成26年度	1,104,161	524,835	1,068,999	559,997	300,000
平成27年度	559,997	471,443	542,662	488,778	400,000
平成28年度	488,778	400,569	487,861	401,486	480,000
平成29年度	401,486	469,457	400,000	470,943	580,000
平成30年度	470,943	130,145	286,424	314,664	250,000
令和元年度	314,664	68	310,000	4,732	350,000

