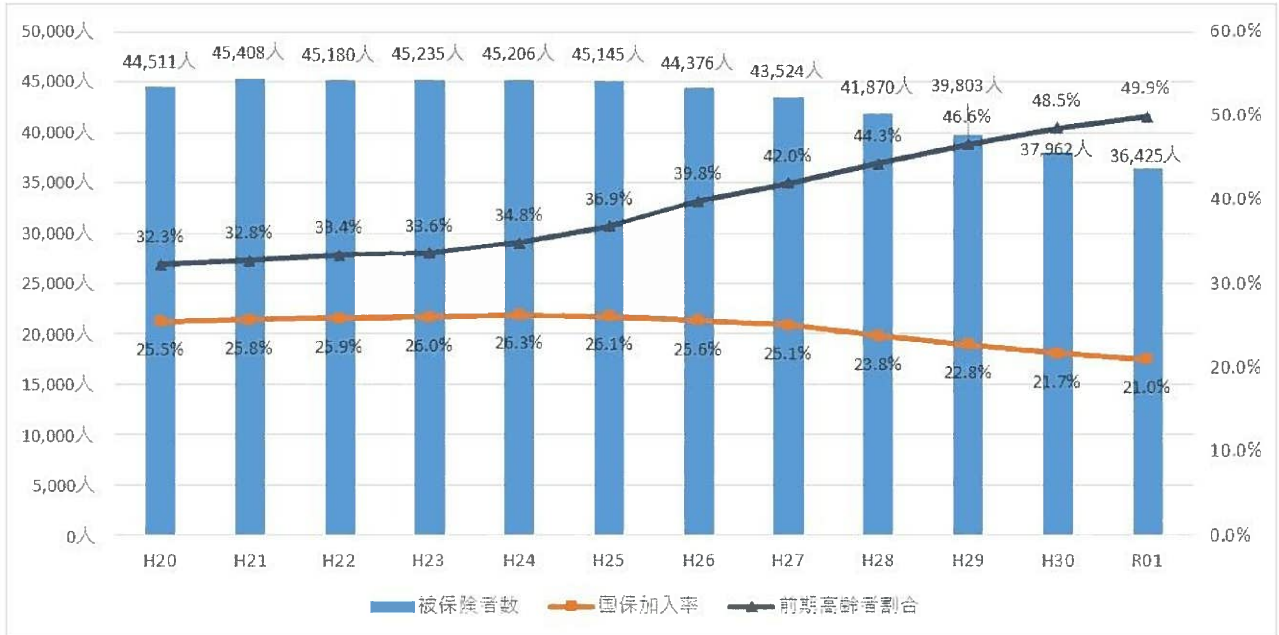


国民健康保険税の現状について

(1) 医療費の適正化について

1. 被保険者数・加入率・前期高齢者の割合の推移

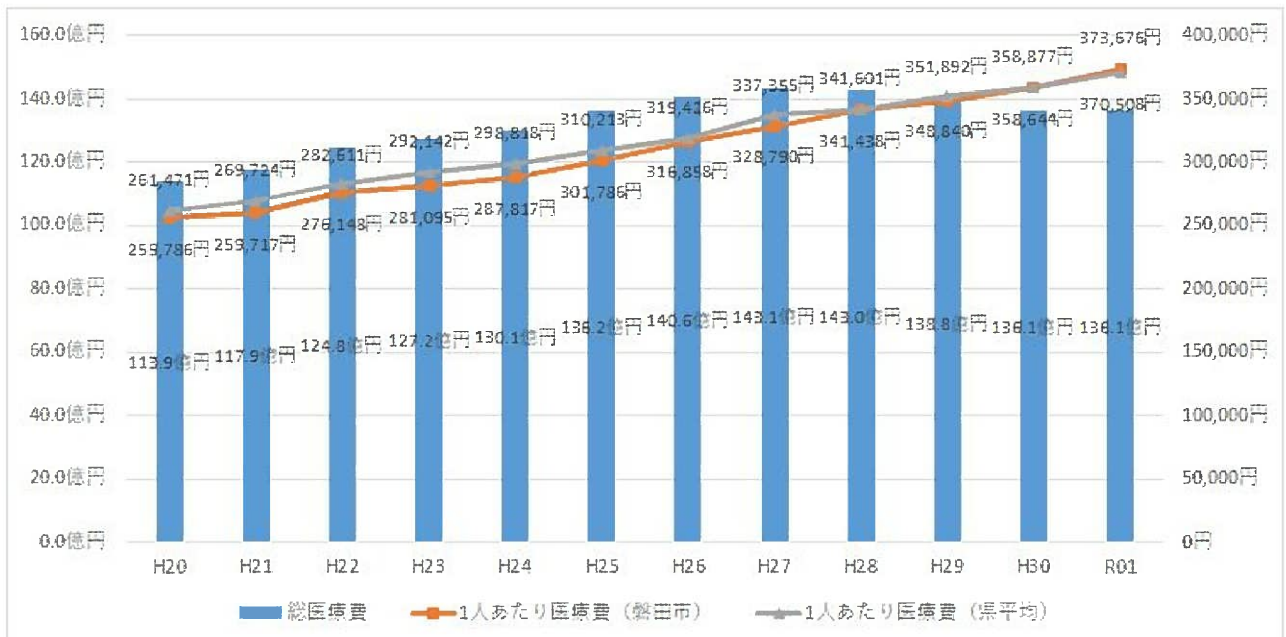
被保険者数（年度平均）は平成 23 年度の 45,235 人をピークに年々減少し、令和元年度は 36,425 人とピーク時よりも約 20% 減少しています。被保険者の高齢化も顕著であり、令和元年度は被保険者の約半分が 65 歳以上の前期高齢者となっています。また、国保加入率（年度末）も平成 24 年度をピークに減少し、令和元年度は 21.0% となりました。



2. 医療費の推移

令和元年度の医療費は約 136 億 1,000 万円で、被保険者数の減少にも関わらず平成 30 年度とほぼ同額となりました。被保険者 1 人あたりの医療費は 373,676 円で平成 30 年度比 15,032 円（4.2%）の増となり、伸長が続いています。

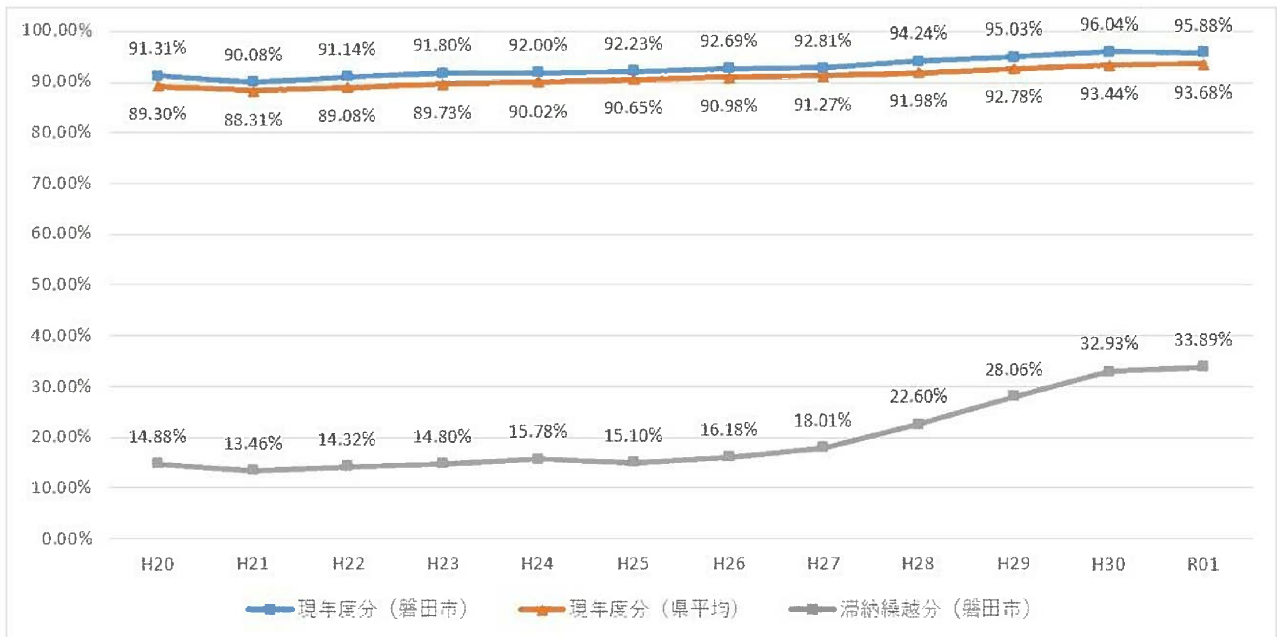
* 平成 20 年度 ⇒ 令和元年度・・・117,890 円（46.1%）の増加



(2) 収納率の維持・向上について

3. 収納率の推移

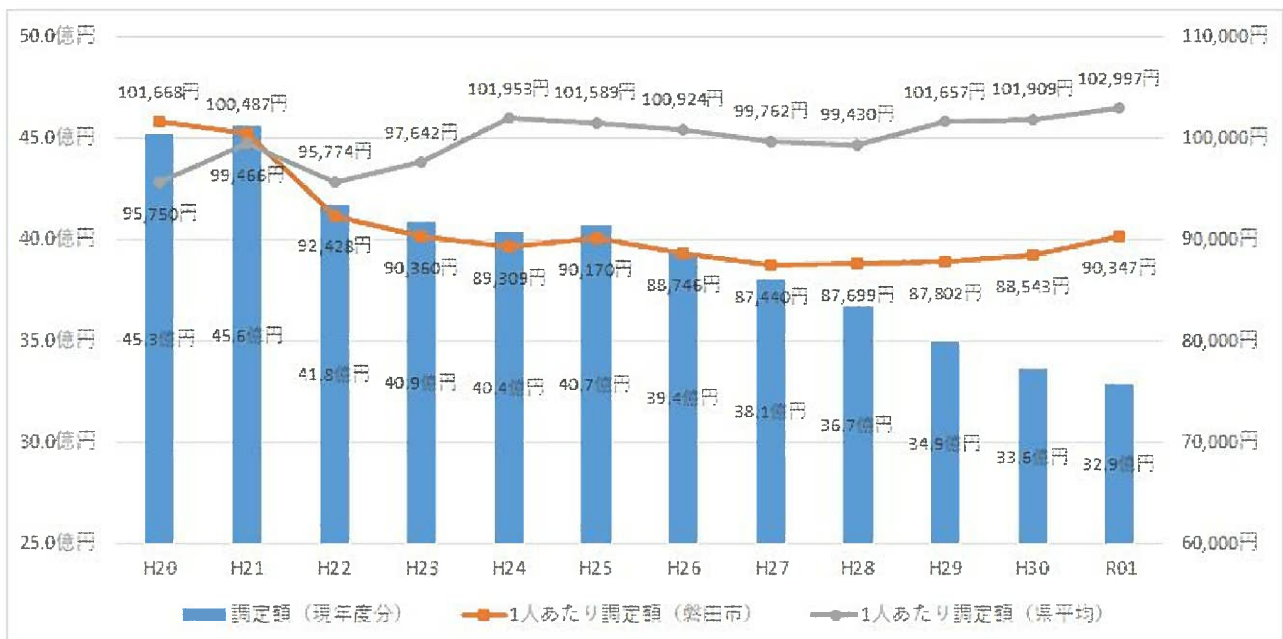
令和元年度の現年度分の収納率は 95.88% となり、前年度と比較すると 0.16 ポイント低下しましたが、県内 23 市中高い方から 4 番目で高い水準にあります。



(3) 適正税率の検討について

4. 国保税調定額の推移

国保税の調定額は、近年、被保険者数の減少に伴い漸減しています。被保険者 1 人あたりの保険税調定額は、平成 22 年度以降、概ね 9 万円前後で推移しており、令和元年度は県平均を 12,650 円下回っています。



* 【参考①】「被保険者 1 人あたり保険税調定額の県内市町比較（平成 30 年度）」

5. 税率等の推移(賦課方式の状況)

平成 20 年度に税率改定を行って以来、限度額の改正を除いては税率を据え置いています。

項 目	H17	H18	H19	H20	H21	H22	H23	H24	H25・H26	H27	H28	H29	H30	R01	R02	
税 率	所得割率	医療分	5.30%	⇒	⇒	4.40%	⇒	⇒	⇒	⇒	⇒	⇒	⇒	⇒	⇒	
		後期分	-	-	-	1.40%										
		介護分	0.85%	0.90%	⇒	⇒										
	資産割率	医療分	35.00%	⇒	⇒	30.00%										
		後期分	-	-	-	5.00%										
		介護分	3.70%	4.50%	⇒	⇒										
	均等割額	医療分	23,100円	⇒	⇒	19,800円										
		後期分	-	-	-	7,200円										
		介護分	5,400円	6,000円	⇒	⇒										
平等割額		医療分	22,800円	⇒	⇒	21,600円										
		後期分	-	-	-	6,600円										
		介護分	4,200円	⇒	⇒	⇒										
賦課限度額	医療分	53万円	⇒	⇒	47万円	⇒	⇒	50万円	51万円	⇒	⇒	52万円	54万円	⇒	58万円	61万円
	後期分	-	-	-	12万円	⇒	⇒	13万円	14万円	⇒	16万円	17万円	19万円	⇒	⇒	⇒
	介護分	8万円	⇒	9万円	⇒	⇒	10万円	⇒	12万円	⇒	14万円	16万円	⇒	⇒	⇒	⇒

□ 賦課方式の状況

資産割を廃止する市町が増加しており、本市と同様に全ての区分で 4 方式を採用しているのは 8 市町(袋井市・湖西市・御前崎市・菊川市・河津町・小山町・森町)となっています。

	医療分		後期分		介護分	
	R01	R02	R01	R02	R01	R02
4方式	23	16	14	9	12	9
3方式	12	19	17	22	4	4
2方式	0	0	4	4	19	22

* 【参考②】「国保税(料)率の県内市町比較(令和2年度)」

6. 国保事業費納付金と税収不足額

県に支払う国保事業費納付金は、被保険者数の減少に伴い漸減していますが、1人あたり医療費の伸長等により被保険者1人あたりの額は増加しています。

	H30	R01	R02	前年度比	
医療分	3,315,490,070円	3,307,770,658円	3,279,553,089円	-28,217,569円	-0.85%
後期分	1,098,559,845円	1,102,316,586円	1,045,314,628円	-57,001,958円	-5.17%
介護分	343,501,631円	344,614,293円	347,385,137円	2,770,844円	0.80%
計	4,757,551,546円	4,754,701,537円	4,672,252,854円	-82,448,683円	-1.73%
1人あたり	121,926円	129,334円	133,440円	4,106円	3.17%

令和元年度の歳入歳出差引額は約 3.5 億円の赤字で平成 30 年度と比較すると約 1 億円、不足額が増加しました。不足額の増加は、被保険者数の減少に伴う税収の減が主な要因です。

今後、1人あたり事業費納付金の伸長(激変緩和措置の終了)などにより、赤字額(税収不足額)の増加が懸念されます。

歳入

単位：円

	H30 決算	R01 決算
国民健康保険税	3,498,994,890	3,372,397,617
医療給付費分	2,523,590,374	2,436,752,441
後期高齢者支援金等分	774,536,996	743,510,294
介護納付金分	200,867,520	192,134,882
督促手数料	100	0
災害臨時特例補助金	30,000	0
保険者努力支援分	102,154,000	71,318,000
特別調整交付金	15,978,000	42,955,000
県繰入金（2号分）	178,735,170	182,936,517
保険基盤安定繰入金	660,582,912	659,063,826
出産育児一時金繰入金	30,757,333	25,405,333
財政安定化支援事業繰入金	47,659,014	54,948,443
延滞金	50,018,204	61,032,586
歳入計 ①	4,584,909,623	4,470,057,322

* 国民健康保険税は滞納繰越分を含む。還付未済額は含まない。

歳出

単位：円

	H30 決算	R01 決算
国民健康保険事業費納付金	4,757,551,546	4,754,701,537
医療給付費分	3,315,490,070	3,307,770,658
後期高齢者支援金等分	1,098,559,845	1,102,316,586
介護納付金分	343,501,631	344,614,293
出産育児諸費	43,686,766	38,288,425
葬祭諸費	11,650,000	10,950,000
還付（加算）金	11,263,210	11,249,348
歳出計 ②	4,824,151,522	4,815,189,310

歳入歳出差引額 ①-②	-239,241,899	-345,131,988
-------------	--------------	--------------

7. 標準保険料率

県が事業費納付金を賄うために必要となる保険料率を算定するものです。

標準保険料率による平均保険税調定額（110,145円）は現行税率による平均調定額（89,474円）を約23%上回ります。

	R02 標準保険料率			現行税率			差		
	医療分	後期分	介護分	医療分	後期分	介護分	医療分	後期分	介護分
所得割率	6.81%	2.42%	2.21%	4.40%	1.40%	0.90%	2.41%	1.02%	1.31%
資産割率				30.00%	5.00%	4.50%	-30.00%	-5.00%	-4.50%
均等割額	26,921円	9,557円	15,978円	19,800円	7,200円	6,000円	7,121円	2,357円	9,978円
平等割額	18,932円	6,721円		21,600円	6,600円	4,200円	-2,668円	121円	-4,200円

* 平均保険税調定額は7月22日現在の被保険者で算出

【参考①】被保険者1人あたり保険税調定額の県内市町比較（平成30年度）

順位	保険者名	合計
1	吉田町	117,655
2	御殿場市	116,756
3	浜松市	113,435
4	牧之原市	112,073
5	清水町	107,716
6	裾野市	107,529
7	小山町	107,146
8	富士市	107,113
9	御前崎市	106,874
10	三島市	106,818
11	熱海市	104,094
12	沼津市	103,949
13	長泉町	103,802
14	伊豆の国市	102,631
	平均	101,909
15	函南町	101,302
16	富士宮市	101,274
17	菊川市	100,706
18	袋井市	100,223
19	河津町	99,649
20	島田市	98,278
21	湖西市	98,185
22	掛川市	98,019
23	森町	97,796
24	焼津市	96,850
25	静岡市	95,865
26	藤枝市	93,059
27	東伊豆町	92,590
28	伊豆市	90,022
29	磐田市	88,543
30	伊東市	85,894
31	南伊豆町	79,657
32	松崎町	77,377
33	西伊豆町	77,116
34	川根本町	74,511
35	下田市	73,325

順位	保険者名	医療分
1	吉田町	82,950
2	熱海市	82,263
3	御殿場市	79,163
4	浜松市	77,224
5	三島市	76,832
6	御前崎市	75,175
7	袋井市	74,725
8	牧之原市	73,653
9	裾野市	72,886
10	長泉町	72,594
11	清水町	72,210
12	富士市	71,402
13	菊川市	70,467
14	富士宮市	70,214
15	焼津市	69,472
16	沼津市	69,440
17	島田市	69,240
	平均	69,227
18	伊豆の国市	69,114
19	森町	68,885
20	小山町	68,240
21	河津町	68,225
22	湖西市	67,219
23	藤枝市	67,155
24	函南町	66,518
25	掛川市	66,346
26	磐田市	63,903
27	静岡市	61,065
28	伊豆市	60,679
29	東伊豆町	58,965
30	伊東市	56,924
31	南伊豆町	53,385
32	松崎町	49,369
33	西伊豆町	47,808
34	下田市	47,403
35	川根本町	45,078

順位	保険者名	後期分
1	小山町	28,849
2	御殿場市	28,598
3	浜松市	27,281
4	伊豆の国市	27,134
5	牧之原市	26,693
6	裾野市	26,331
7	富士市	26,010
8	吉田町	25,810
9	函南町	25,471
10	沼津市	25,254
11	静岡市	24,839
12	清水町	24,687
13	東伊豆町	24,129
	平均	24,062
14	掛川市	23,981
15	富士宮市	23,956
16	河津町	23,389
17	湖西市	22,936
18	御前崎市	22,871
19	長泉町	22,598
20	菊川市	22,214
21	森町	21,877
22	西伊豆町	21,766
23	島田市	21,575
24	伊東市	21,139
25	伊豆市	20,900
26	川根本町	20,829
27	三島市	20,185
28	南伊豆町	20,053
29	焼津市	19,853
30	袋井市	19,661
31	磐田市	19,640
32	松崎町	19,592
33	藤枝市	18,959
34	下田市	18,407
35	熱海市	13,348

順位	保険者名	介護分
1	牧之原市	35,101
2	清水町	33,354
3	小山町	32,973
4	三島市	31,821
5	静岡市	31,767
6	富士市	30,672
7	函南町	29,529
8	裾野市	28,715
9	東伊豆町	28,687
10	御殿場市	28,676
11	沼津市	28,540
12	浜松市	28,220
13	長泉町	27,482
14	吉田町	27,479
15	御前崎市	27,471
	平均	27,456
16	川根本町	27,411
17	菊川市	27,349
18	伊豆市	26,463
19	湖西市	26,281
20	松崎町	25,528
21	熱海市	25,404
22	掛川市	25,280
23	島田市	24,790
24	焼津市	24,530
25	河津町	24,460
26	西伊豆町	24,021
27	伊東市	23,432
28	森町	23,012
29	藤枝市	22,881
29	富士宮市	22,754
29	下田市	21,876
29	伊豆の国市	20,492
29	袋井市	19,159
34	南伊豆町	18,216
35	磐田市	16,871

