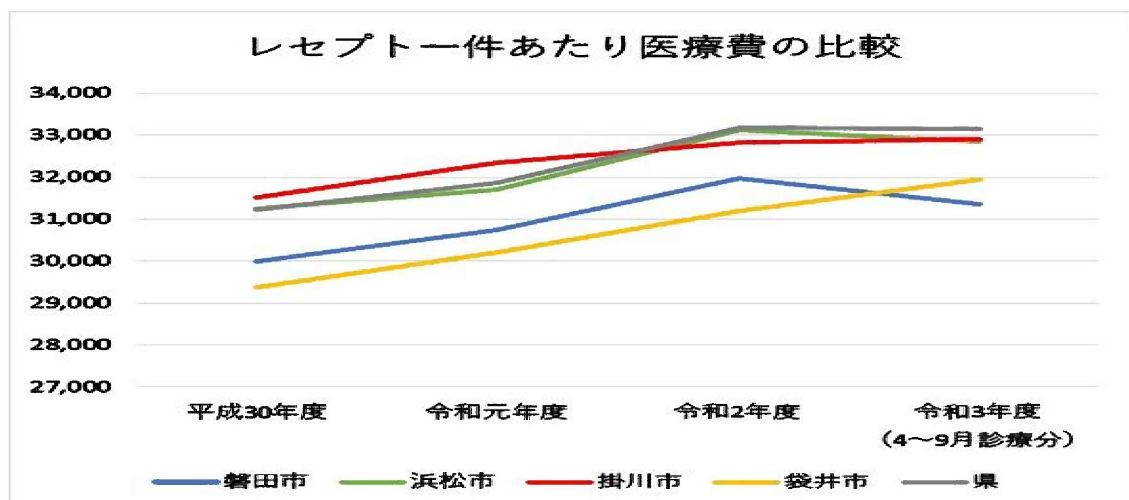
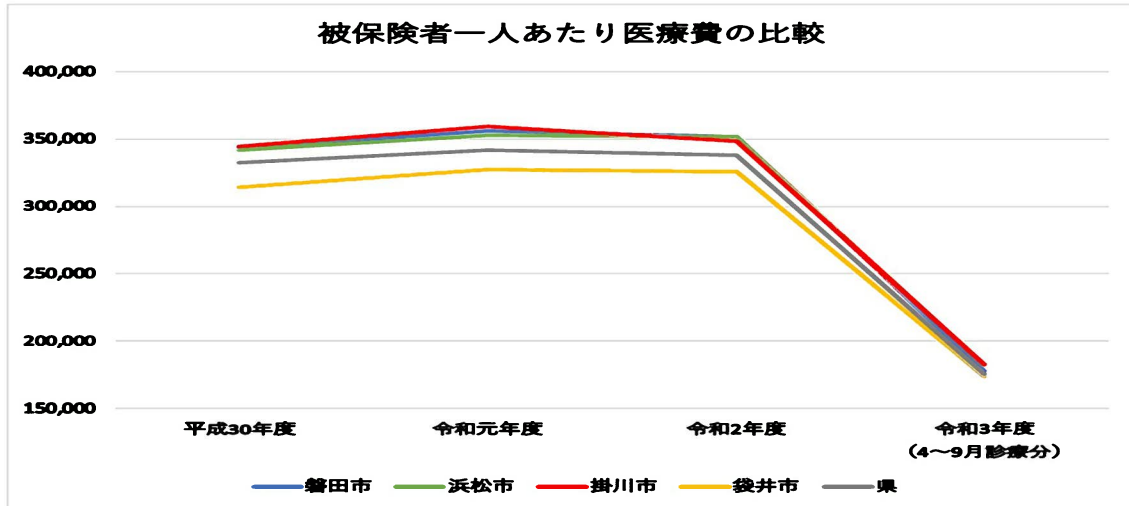


## 磐田市国保の医療費の現状について

## 1 磐田市と近隣市の医療費比較

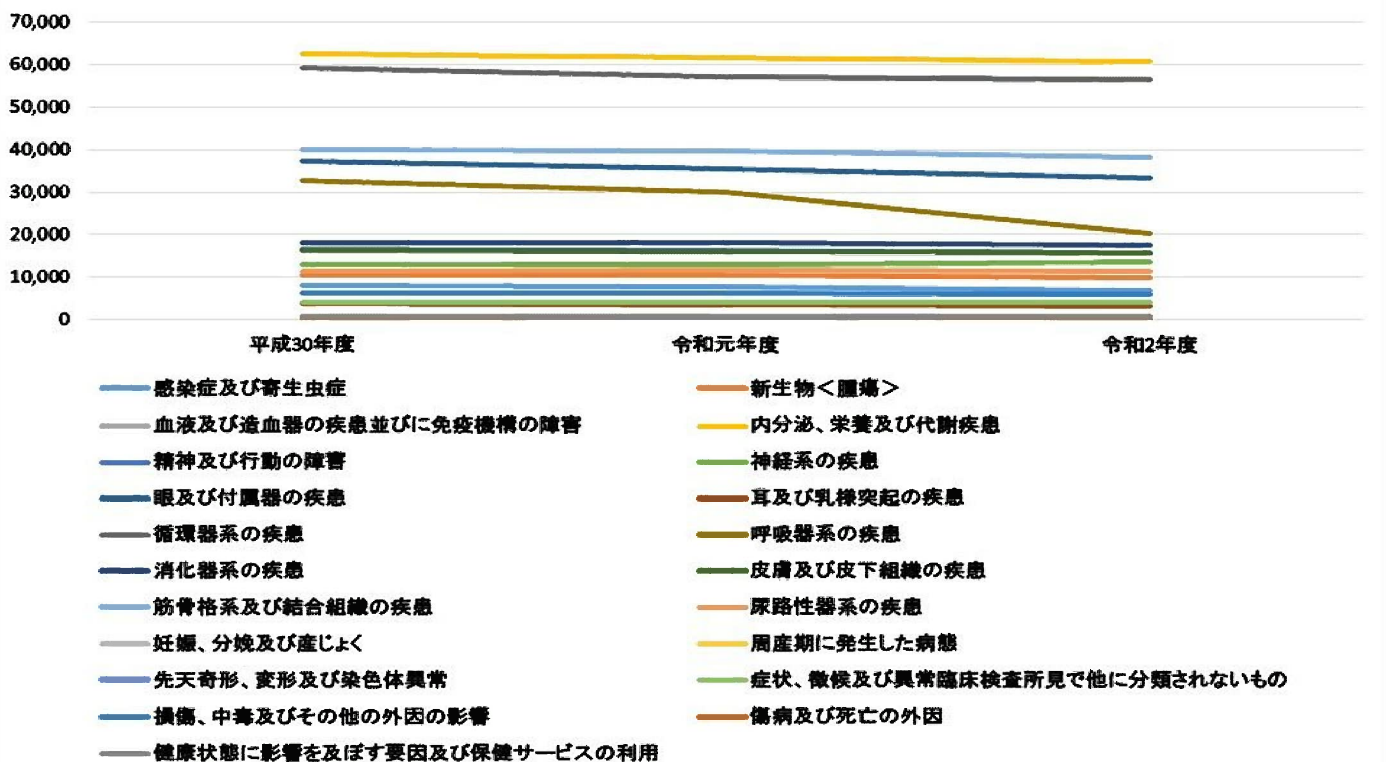
磐田市		平成30年度	令和元年度	前年比	令和2年度	前年比	令和3年度 (4～9月診療分)
被保険者数(人)		37,958	36,632	-3.49%	36,142	-1.34%	35,684
レセプト件数(件)		434,317	424,464	-2.27%	397,694	-6.31%	202,739
医療費 (円)	入院	4,546,774,400	4,670,018,200	2.71%	4,507,741,400	-3.47%	2,234,301,980
	入院外	8,482,743,030	8,375,188,880	-1.27%	8,211,170,010	-1.96%	4,122,364,270
	合計	13,029,517,430	13,045,207,080	0.12%	12,718,911,410	-2.50%	6,356,666,250
	一人あたり医療費	343,261	356,115	3.74%	351,915	-1.18%	178,138
	一件あたり医療費	30,000	30,733	2.44%	31,982	4.06%	31,354
浜松市	一人あたり医療費(円)	341,864	352,796	3.20%	351,548	-0.35%	182,543
	一件あたり医療費(円)	31,258	31,695	1.40%	33,122	4.50%	32,860
掛川市	一人あたり医療費(円)	344,263	359,123	4.32%	348,603	-2.93%	183,117
	一件あたり医療費(円)	31,523	32,348	2.62%	32,821	1.46%	32,908
袋井市	一人あたり医療費(円)	314,206	327,443	4.21%	325,663	-0.54%	174,373
	一件あたり医療費(円)	29,385	30,213	2.82%	31,212	3.31%	31,939
県	一人あたり医療費(円)	332,152	341,922	2.94%	338,174	-1.10%	175,653
	一件あたり医療費(円)	31,237	31,868	2.02%	33,192	4.15%	33,164



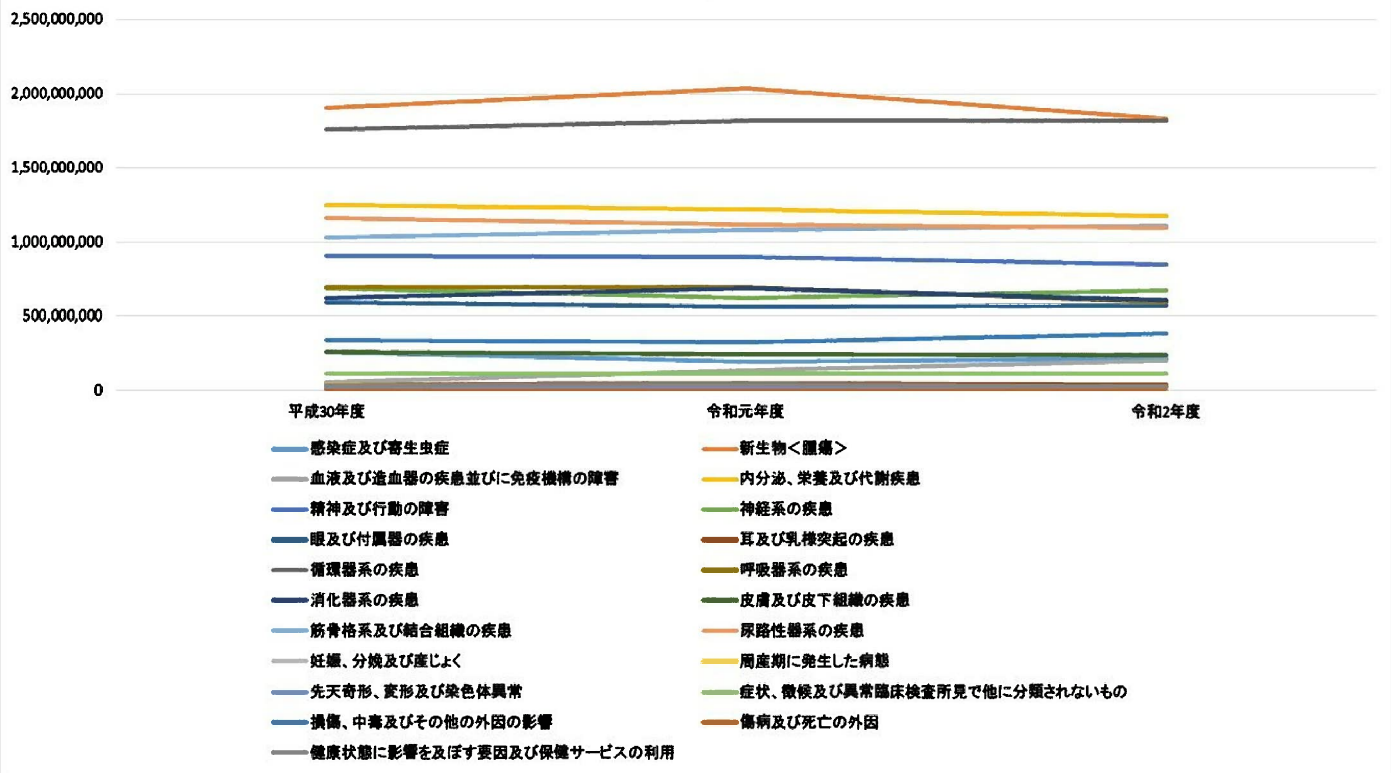
## 2 令和2年度の疾病分類別（大分類）医療費の状況

		平成30年度	令和元年度	前年比	令和2年度	前年比
感染症及び寄生虫症	件数	8,066	7,648	-5.18%	6,845	-10.50%
	医療費(円)	261,765,690	192,201,050	-26.53%	216,368,900	12.57%
新生物<腫瘍>	件数	10,601	10,573	-0.26%	9,957	-5.83%
	医療費(円)	1,907,408,420	2,034,150,460	6.64%	1,836,060,870	-9.74%
血液及び造血器の疾患並びに免疫機構の障害	件数	619	667	7.75%	651	-2.40%
	医療費(円)	56,213,640	135,505,210	141.05%	200,703,340	48.11%
内分泌、栄養及び代謝疾患	件数	62,714	61,688	-1.64%	60,719	-1.57%
	医療費(円)	1,249,216,530	1,222,342,010	-2.15%	1,179,106,240	-3.54%
精神及び行動の障害	件数	16,487	16,184	-1.84%	15,670	-3.18%
	医療費(円)	910,989,460	899,888,710	-1.22%	848,567,770	-5.70%
神経系の疾患	件数	12,835	13,014	1.39%	13,582	4.36%
	医療費(円)	690,636,770	620,661,990	-10.13%	672,876,810	8.41%
眼及び付属器の疾患	件数	37,212	35,602	-4.33%	33,248	-6.61%
	医療費(円)	597,294,700	564,838,350	-5.43%	570,903,930	1.07%
耳及び乳様突起の疾患	件数	3,676	3,484	-5.22%	3,084	-11.48%
	医療費(円)	44,332,540	51,100,900	15.27%	43,340,500	-15.19%
循環器系の疾患	件数	59,181	57,291	-3.19%	56,521	-1.34%
	医療費(円)	1,760,108,180	1,815,522,980	3.15%	1,815,682,880	0.01%
呼吸器系の疾患	件数	32,672	29,912	-8.45%	20,263	-32.26%
	医療費(円)	699,276,550	699,854,490	0.08%	593,332,590	-15.22%
消化器系の疾患	件数	18,153	18,257	0.57%	17,400	-4.69%
	医療費(円)	626,484,580	686,366,140	9.56%	607,094,950	-11.55%
皮膚及び皮下組織の疾患	件数	16,252	15,864	-2.39%	15,709	-0.98%
	医療費(円)	257,569,530	245,726,570	-4.60%	237,357,470	-3.41%
筋骨格系及び結合組織の疾患	件数	40,193	39,808	-0.96%	38,302	-3.78%
	医療費(円)	1,033,164,240	1,085,106,300	5.03%	1,109,008,730	2.20%
尿路器系の疾患	件数	11,551	11,730	1.55%	11,310	-3.58%
	医療費(円)	1,161,282,790	1,118,576,550	-3.68%	1,097,513,430	-1.88%
妊娠、分娩及び産じょく	件数	295	237	-19.66%	224	-5.49%
	医療費(円)	25,376,200	18,246,650	-28.10%	24,333,240	33.36%
周産期に発生した病態	件数	40	26	-35.00%	18	-30.77%
	医療費(円)	39,968,710	18,366,360	-54.05%	21,180,770	15.32%
先天奇形、変形及び染色体異常	件数	140	169	20.71%	180	6.51%
	医療費(円)	14,483,650	19,148,120	32.21%	24,188,590	26.32%
症状、徴候及び異常臨床検査所見で他に分類されないもの	件数	4,218	4,148	-1.66%	4,163	0.36%
	医療費(円)	116,544,360	112,219,090	-3.71%	110,226,340	-1.78%
損傷、中毒及びその他の外因の影響	件数	6,280	6,153	-2.02%	5,948	-3.33%
	医療費(円)	342,850,340	328,194,940	-4.27%	385,284,400	17.39%
傷病及び死亡の外因	件数	2	4	100.00%	0	-
	医療費(円)	116,090	125,850	8.41%	0	-
健康状態に影響を及ぼす要因及び保健サービスの利用	件数	647	585	-9.58%	634	8.38%
	医療費(円)	31,496,000	37,730,100	19.79%	28,284,170	-25.04%

### 疾病分類別のレセプト件数比較(大分類)



疾病分類別の医療費比較(大分類)



### 3 新型コロナウイルス感染症に係る医療費

令和2年4月～令和3年3月診療分

	検査数	陽性者
件数 (件)	718	30
医療費 (円)	14,001,000	22,694,650
一件あたり医療費 (円)	19,500	756,488

令和3年4月～令和3年9月診療分

	検査数	陽性者
件数 (件)	2,098	17
医療費 (円)	40,911,000	19,485,400
一件あたり医療費 (円)	19,500	1,146,200

医療費と件数の推移 (令和2年4月～令和3年9月)

