

第1回 磐田市子ども・子育て会議

磐田市における教育・保育、子育て支援の現状

平成25年10月24日（木）

目次

I	未就学児の現状	1
1	未就学児（3歳未満児）の現状	
2	未就学児（3歳以上児）の現状	
II	幼稚園	4
1	公立保育園	
2	私立保育園	
III	保育園	6
1	認可保育園	
2	認可保育園の待機児童の状況	
3	認可外保育園	
IV	地域子育て支援事業	10
V	ファミリー・サポート・センター事業	12
VI	放課後児童クラブ	15

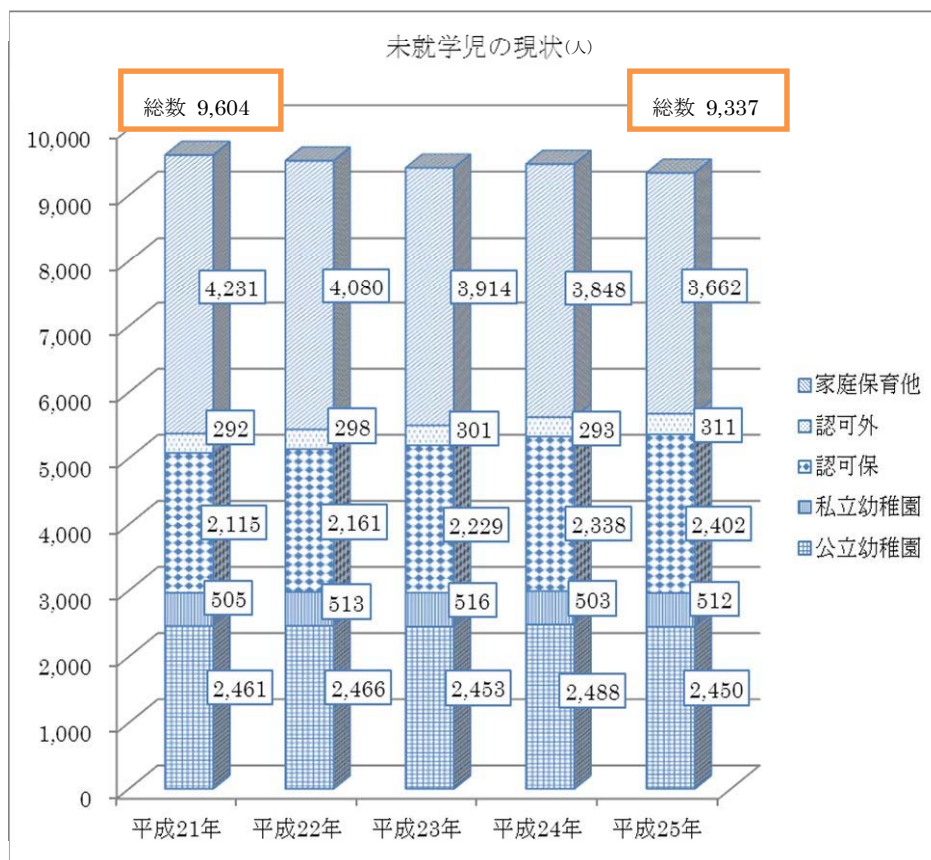
I 未就学児の現状

(人)

	未就学児	公立幼稚園	私立幼稚園	認可保育園	認可外保育園	その他(家庭保育など)
H21	9,604	2,461	505	2,115	292	4,231
H22	9,518	2,466	513	2,161	298	4,080
H23	9,413	2,453	516	2,229	301	3,914
H24	9,470	2,488	503	2,338	293	3,848
H25	9,337	2,450	512	2,402	311	3,662

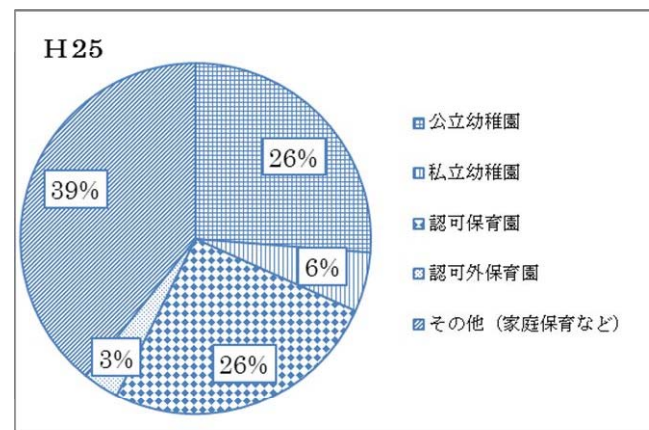
※各年度の4月1日(幼稚園は5月1日)の数値による

平成21年度から平成25年度までの、市内在中の未就学児の保育状況



【平成21年度から平成25年度にかけての状況】

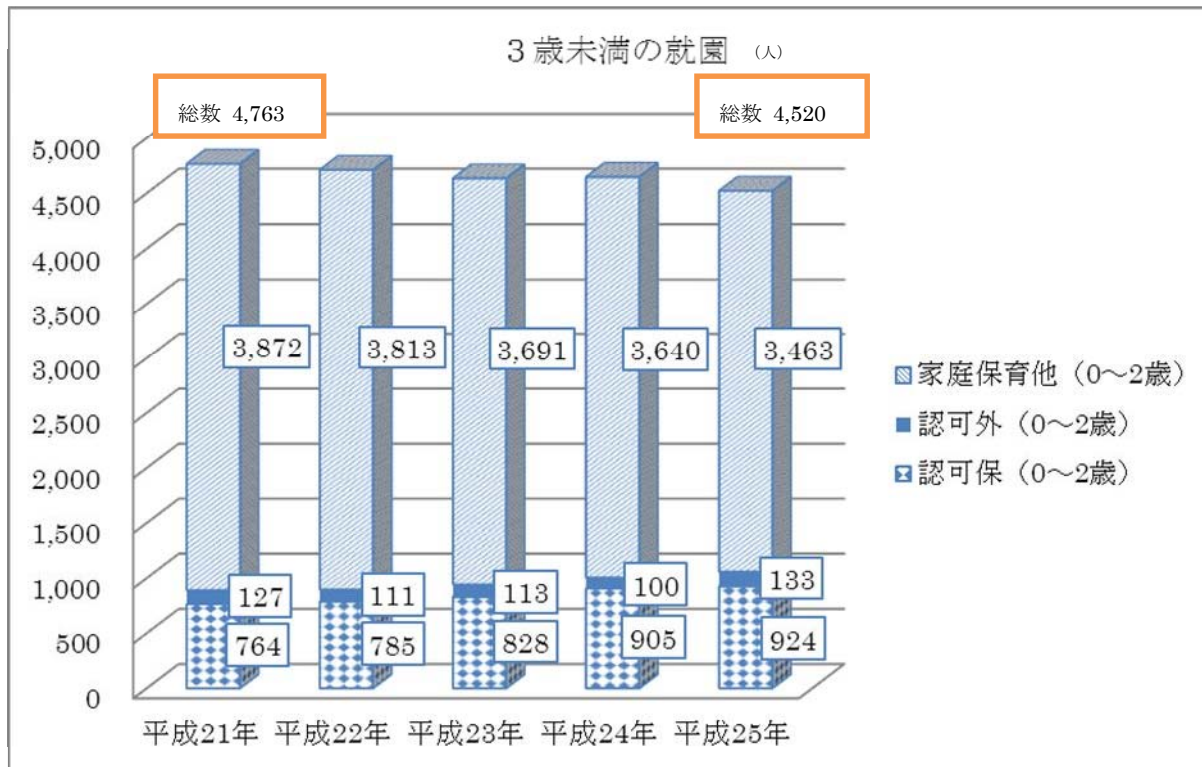
- ・認可保育園は、増加傾向がみられる。
2,115人→2,402人(+287人)
- ・未就学児童は減少傾向がみられる。
9,604人→9,337人(△267人)
- ・家庭保育などは、減少傾向がみられる。
4,231人→3,662人(△569人)
- ・公立幼稚園、私立幼稚園は横ばい。



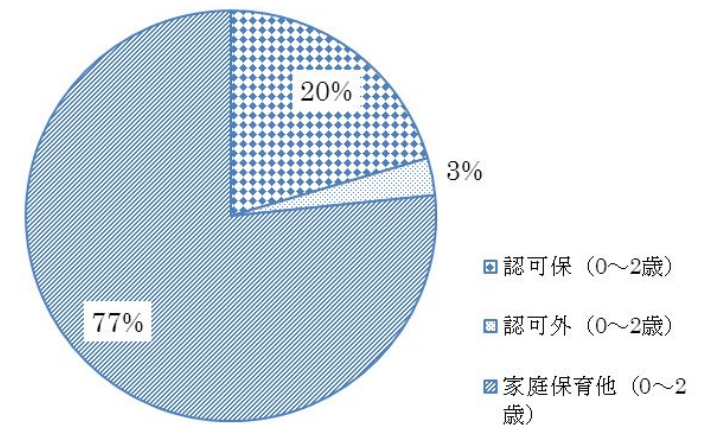
I-1 未就学児（3歳未満児）の現状

【平成21年度から平成25年度にかけての状況】

- ・認可保育園は増加傾向がみられる。 764人→924人（+160）
- ・家庭保育の減少がみられる。 3,872人→3,463人（△409）



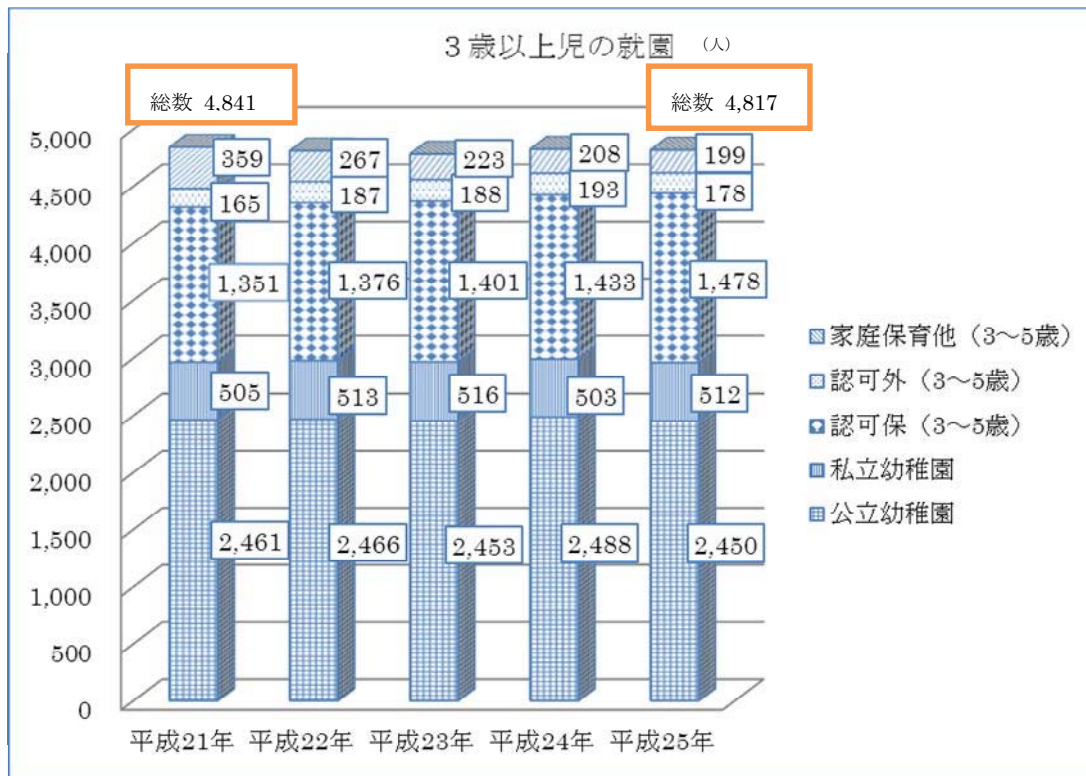
平成25年



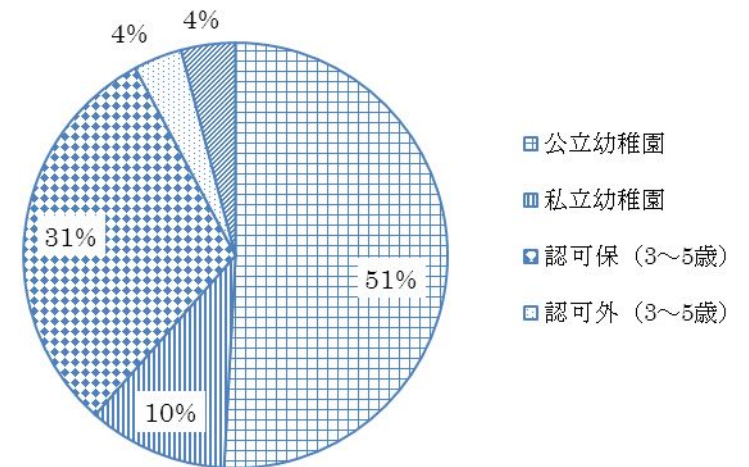
I-2 未就学児（3歳以上児）の現状

【平成21年度から平成25年度にかけての状況】

- ・認可保育園は増加傾向がみられる。1,351人→1,478人（+127）
- ・家庭保育の減少がみられる。359人→199人（△160）
- ・公立幼稚園・私立幼稚園は横ばい。



平成25年



II 幼稚園

1 公立幼稚園（平成 25 年 5 月 1 日現在）

(人)

番号	地域	施設名	設置者	定員	3歳	4歳	5歳	園児数	預かり保育	通園バス	備考
1	旧磐田地区	磐田北幼稚園	磐田市	350	85	98	89	272			
2		磐田南幼稚園	磐田市	245	58	55	63	176			
3		大藤幼稚園	磐田市	140	14	32	22	68			
4		向笠幼稚園	磐田市	140	13	18	18	49			
5		長野幼稚園	磐田市	210	29	31	42	102			
6		岩田幼稚園	磐田市	105	10	15	18	43			
7		田原幼稚園	磐田市	210	20	19	28	67			
8		東部幼稚園	磐田市	210	56	58	66	180			
9		磐田中部幼稚園	磐田市	140	45	35	35	115			
10		南御厨幼稚園	磐田市	140	13	12	16	41	○		
11		磐田西幼稚園	磐田市	175	41	39	35	115			
12	旧福田地区	豊浜幼稚園	磐田市	245	13	22	18	53			H27年度(仮)福田幼保園に統廃合
13		福田中幼稚園	磐田市	245	30	30	56	116			
14		福田西南幼稚園	磐田市	175	15	3	10	28			H27年度(仮)福田幼保園に統廃合
15		ひまわり幼稚園	磐田市	105	24	22	19	65			H27年度(仮)福田幼保園に統廃合
16	旧竜洋地区	竜洋幼稚園	磐田市	280	75	68	75	218			
17	旧豊田地区	豊田南幼稚園	磐田市	210	42	48	44	134			
18		豊田北部幼稚園	磐田市	210	54	42	48	144			
19		青城幼稚園	磐田市	210	49	46	50	145			
20		豊田東幼稚園	磐田市	140	43	24	34	101			
21	旧豊岡地区	豊岡北幼稚園	磐田市	245	17	38	19	74	○	○	豊岡北幼を拠点とした預かり保育
22		豊岡南幼稚園	磐田市	210	37	41	52	130	○	○	豊岡北幼を拠点とした預かり保育
23		豊岡東幼稚園	磐田市	105	4	6	4	14	○	○	平成26年度豊岡北幼と統合 豊岡北幼を拠点とした預かり保育
		計 23施設		3,765	787	802	861	2,450			

2 私立幼稚園（平成 25 年 5 月 1 日現在）

(人)

番号	地域	施設名	設置者	定員	3 歳	4 歳	5 歳	園児数	預かり保育	通園バス	備考
1	旧磐田地区	磐田聖マリア幼稚園	(学) 静岡聖母学園	210	59	64	64	187	○	○	
2		富士見幼稚園	(学) 富士見学園	180	58	51	42	151	○	○	
3		龍の子幼稚園	(学) 龍の子学園	180	56	58	60	174	○	○	
		計 3 施設		570	173	173	166	512			

<備考>

- ・幼稚園は、幼稚園設置基準により設置され、教育は「幼稚園教育要領」に基づき実施されています。
- ・預かり保育は、教育課程に係る教育時間の終了後等に行います。

Ⅲ 保育園

1 認可保育園

公立保育園（平成 25 年 4 月 1 日現在）

(人)

番号	地域	施設名	設置者	定員	入園状況							特別保育				地域子育て支援拠点	備考
					0歳	1歳	2歳	3歳	4歳	5歳	合計	延長保育	一時保育	休日保育	病後児保育		
1	旧磐田地区	磐田北保育園	磐田市	90	1	12	18	21	22	21	95	～18:30					
2		二之宮保育園	磐田市	100	0	18	23	25	25	24	115	～18:30					
3	旧福田地区	福田保育園	磐田市	120	0	13	15	24	19	25	96	～18:30					H27年度(仮)福田幼保園に統廃合
4	旧竜洋地区	竜洋西保育園	磐田市	180	0	6	14	29	22	35	106	～18:30					
5		竜洋東保育園	磐田市	140	3	13	11	17	12	26	82	～18:30					
6		竜洋北保育園	磐田市	110	0	11	17	23	18	22	91	～18:30					
7	旧豊田地区	豊田北保育園	磐田市	90	2	18	20	19	19	24	102	～18:30					
8		豊田西保育園	磐田市	60	0	12	7	19	13	19	70	～18:30					
9		豊田南第3保育園	磐田市	90	1	14	17	19	15	20	86	～18:30					
		計 9施設		980	7	117	142	196	165	216	843						

私立保育園（平成 25 年 4 月 1 日現在）

(人)

番号	地域	施設名	設置者	定員	入園状況							特別保育				地域子育て支援拠点	備考
					0歳	1歳	2歳	3歳	4歳	5歳	合計	延長保育	一時保育	休日保育	病後児保育		
1	旧磐田地区	こうのとり保育園	(福) 聖隷福祉事業団	120	8	24	24	28	25	27	136	～19:00	○	○	○	○(エンジェル)	
2		いずみ保育園	(福) シオン会	90	3	19	20	20	17	19	98	～19:00	○		○		
3		いずみ第二保育園	(福) シオン会	90	8	18	20	20	18	22	106	～19:00	○				
4		いずみ第三保育園	(福) シオン会	150	10	24	29	30	30	30	153	～19:00	○		○		
5		西貝保育園	(福) ふたば会	100	8	18	18	19	17	20	100	～19:00	○				
6		こうのとり東保育園	(福) 聖隷福祉事業団	90	9	17	18	19	20	22	105	～19:00	○		○		
7		中泉保育園	(福) 庄栄会	90	5	20	22	20	20	15	102	～19:00					
8	旧福田地区	みなみしま保育園	(福) 天竜厚生会	150	7	24	27	33	32	31	154	～20:00	○		○	○(ほのぼの)	
9	旧豊田地区	とみがおか保育園	(福) 天竜厚生会	90	12	15	17	17	20	23	104	～20:00	○		○	○(ぼっけ)	
10		豊田みなみ保育園	(福) 染葉会	120	5	24	24	25	25	27	130	～20:00	○				
11		ひまわり保育園	(福) 陽向会	90	5	22	18	20	20	20	105	～19:00					
12		こうのとり豊田保育園	(福) 聖隷福祉事業団	120	7	20	24	23	20	19	113	～19:00	○				
13	旧豊岡地区	広瀬保育園	(福) 圓通福祉会	140	7	24	34	41	25	22	153	～19:00					
		計 13施設		1,440	94	269	295	315	289	297	1,559						

<備考>

- ・認可保育園は、保育に欠ける乳幼児を保育することを目的とする児童福祉施設をいいます。
- ・磐田市における入園基準は、「1日6時間以上（週30時間以上）」の労働時間としています。
- ・延長保育は、通常保育時間以降の保育をいいます。
- ・一時保育は、家庭において保育を受けることが一時的に困難となった乳幼児について、一時的に預かる事業です。
- ・休日保育は、保育園の休園日である日曜日、祝日において保育することをいいます。
- ・病後児保育は、「病気の回復期」であって集団保育が困難で、保護者の勤務等の都合により家庭で保育をすることが出来ない乳幼児を、保育園の専用スペースで保育を行うものです。

2 認可保育園の待機児童の状況

待機児童の推移

(人)

各年4月1日	平成21年 (2009年)	平成22年 (2010年)	平成23年 (2011年)	平成24年 (2012年)	平成25年 (2013年)	平成26年 (2014年)	平成27年 (2015年)
未就学児童数	9,604	9,518	9,413	9,470	9,337		
増減		-86	-105	57	-133		
保育園定員数	2,210	2,210	2,240	2,330	2,420	2,530	2,820
増減		0	30	90	90	110	290
入所児童数	2,115	2,161	2,229	2,338	2,402		
増減		46	68	109	64		
待機児童数	16	16	47	46	42		
増減		0	31	-1	-4		

定員増の推移

(人)

年度	定員増	内訳
平成23年	30	西貝(10)、広瀬(20)
平成24年	90	中泉(90)
平成25年	90	豊田南第3(30) こうのとりに豊田(60)
平成26年	110(予定)	いずみ第二(30)、豊田北(30)、豊田西(30)、二之宮(20)
平成27年	290(予定)	こうのとりに東(110)、(仮)西貝第二(150)、(仮)福田幼保(30)

【保育所入所枠拡大プロジェクト】

磐田市では、平成27年4月を目途に認可保育園の定員を400人増。

私立保育園の新築等で、受入枠を290人増、公立保育園の定員数を110人増。

3 認可外保育園

(人)

番号	地域	施設名	施設種別	定員	入園状況							
					0歳	1歳	2歳	3歳	4歳	5歳	合計	
1	旧磐田地区	日本たばこ産業 株式会社 東海工場保育所	事業所内	-								
2		ヤマハ発動機事業所内託児施設 わいわいランド	事業所内	30								
3		磐田市立総合病院こすもす保育園	院内	30								
4		ペアキッズらんど	事業所内	25								
5		キッズルーム アイアイ保育園	一般	25								
6		パティ幼稚舎	一般	138								
7		はあとふる保育園	一般	40								
8		オプネット保育園	一般	20								
9		コレジオ アプレンジス	一般	15								
10	旧豊田地区	りんご保育園	一般	50								
11		はなえ保育園	一般	48								
12		チア ホーザ	一般	54								
13		にじいろ保育所	一般	30								
14		モモちゃん保育園	一般	18								
15		ケアハウスゆやの里保育所 あいむ	一般	10								
16	旧豊岡地区	株式会社 ロック・フィールド静岡ファクトリー 風車の丘保育園	事業所内	70								
17		白梅豊岡病院うめの子保育室	院内	16								
		計		619								

<備考>

※入園状況については現在調査中です。

認可外保育施設とは、県に認可されていない保育施設をいいます。

IV 地域子育て支援事業

◆地域子育て支援拠点事業

	名称	場所	住所	開館時間	休み	運営
1	こどもの森のひろば		〒438-0084 城之崎1-2-13	10:00 ~ 15:30	水・木・土・日	委託
2	エンジェル	こうのとり保育園内	〒438-0077 国府台84-3	8:30 ~ 13:30	金・土・日・祝	委託
3	のびのび	磐田市急患センター内	〒438-0051 上大之郷51	9:30 ~ 17:30	木	委託
4	にっこにこ	iプラザ内	〒438-0077 国府台57-7	9:00 ~ 12:00 13:00 ~ 16:00	土・日・祝	直営
5	こどもの家	竜洋コミュニティセンター内	〒438-0204 岡783-1	9:00 ~ 16:00	土・日・祝	直営
6	ほのぼの	みなみしま保育園内	〒437-1209 南島164-1	9:00 ~ 12:00 13:00 ~ 16:30	土・日・祝 土12時まで園庭開放	委託
7	ぼっけ	とみがおか保育園内	〒438-0803 富丘162-1	9:00 ~ 12:00 13:00 ~ 16:00	土・日・祝 土は園庭開放	委託
8	あいあい	豊岡児童館内	〒438-0116 壱貫地168-1	8:30 ~ 17:00	月・火	直営
9	ニッセの部屋	豊田福祉センター内	〒438-0833 弥藤太島500-1	9:00 ~ 16:00	土・日・祝	直営
10	こんにちは	多文化交流センター	〒438-0039 東新町1丁目1-8	10:00 ~ 12:00 14:00 ~ 17:00	土・祝 日は16:00まで	委託

地域子育て支援拠点事業…地域の子育て支援機能の充実を図り、子育ての不安感等を緩和し、子どもの健やかな育ちを目的とする。

実施主体は市町村。ただし、適切な事業運営が確保できると認められる社会福祉法人等に委託等することができる。

●利用者数

(人)

	名称	21年度	22年度	23年度	24年度	25年度
1	こどもの森のひろば	1,792	2,476	2,115	2,923	
2	エンジェル	4,639	4,769	4,474	4,192	
3	のびのび	28,150	34,588	36,494	35,365	
4	にっこにこ	18,668	21,510	19,443	18,516	
5	こどもの家	8,038	8,971	12,260	17,694	
6	ほのぼの	5,940	8,200	6,010	6,977	
7	ぼっけ	9,538	8,491	9,209	9,052	
8	あいあい	20,173	19,948	15,628	12,242	
9	ニッセの部屋	8,377	11,909	12,904	12,712	

◆児童館

	名 称	住 所	開館時間	休 み	運 営
1	福田児童館	〒437-1203 福田720-1	8:30 ~ 17:00	月・火	直営
2	豊岡児童館	〒438-0116 壺貫地168-1	8:30 ~ 17:00	月・火	直営

児童館…児童に健全な遊びを与え、その健康を増進し、情操を豊かにすることを目的とする。

地域の子育て環境づくりや放課後児童の居場所づくりを行う。

●利用者数

(人)

	21年度	22年度	23年度	24年度	25年度
福田児童館	8,613	9,207	13,556	11,597	
豊岡児童館	23,216	21,285	16,216	15,732	

V ファミリー・サポート・センター事業

会員数

(人)

	21年度	22年度	23年度	24年度	25年度
合計	521	599	649	730	
依頼会員	339	387	420	479	
提供会員	129	146	159	177	
両方会員	53	66	70	74	

援助内容

(件)

	21年度	22年度	23年度	24年度	25年度
合計	2,858	3,126	3,149	4,450	
保育施設の保育開始前や保育終了後の子どもの預かり	375	419	445	487	
保育施設までの送迎	953	897	773	1158	
放課後児童クラブ終了後の子どもの預かり	69	250	255	542	
放課後児童クラブの迎え	197	375	429	633	
学校の放課後の子どもの預かり	11	66	72	146	
子供の病気時の援助	0	2	1	0	
子供の習い事等の場合の援助	454	485	414	441	
保育所・学校等休み時の援助	61	63	36	29	
保育所等施設入所前の援助	0	5	3	0	
保護者等の短時間・臨時的就労の場合の援助	387	347	549	599	
保護者等の求職活動中の援助	0	0	0	0	
冠婚葬祭や他の子どもの学校行事の際の子どもの預かり	19	7	10	8	
買い物等外出の際の子どもの預かり	38	30	45	79	
保護者等の病気や急用等の場合の援助	67	29	45	47	
その他（引越しの準備等）	227	151	72	281	

ファミリー・サポート事業…地域で育児の援助を受けたい人と行いたい人が会員となり、助け合う会員組織です。

登録料：入会時に 1,000 円

対 象：0 歳から小学 6 年生まで

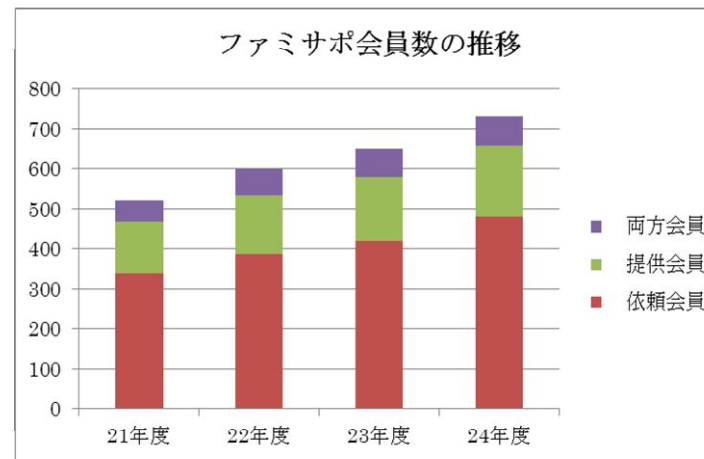
利用料：1 時間あたり

平日 600 円

平日早朝（6 時～9 時） 700 円

平日深夜(19 時～21 時) 700 円

土・日・祝日 800 円



◆一時預かり利用者数

(人)

年度	21 年度	22 年度	23 年度	24 年度	25 年度
件数	352	297	397	434	

◆児童虐待

(人)

年度	21 年度	22 年度	23 年度	24 年度	25 年度
件数	34	22	24	20	

◆家庭児童相談

(件)

年度	21年度	22年度	23年度	24年度	25年度
相談受付件数	224	183	383	326	

◆子育て相談員派遣事業

(人)

支援内容	21年度	22年度	23年度	24年度	25年度
育児に関する相談、助言	455	384	360	182	
沐浴	48	128	170	253	
授乳	60	99	78	42	
おむつ交換	197	189	194	100	
遊び	329	254	253	295	
食事の世話	7	1	0	0	
母用事の世話	515	394	519	422	
病院等への同行	158	223	247	218	
申請者への電話	154	182	184	134	
その他	72	67	73	24	
計	1,995	1,921	2,078	1,670	

子育て相談員派遣事業…出産後まもないお母さんが、安心して子育てできるように、子育て相談員が希望の家庭を訪問し、育児相談等の援助を行う。

【対象者】 出産した翌日から 120 日以内のお母さんで、同居の家族の就労等により育児援助を受けることができない人

VI 放課後児童クラブ

児童クラブの学校別等現状 (H25. 4. 1 現在)

地区	学校名	児童クラブ名	運営主体	設置場所	運営方法	定員	入所児童数						
							1年	2年	3年	4年	5年	6年	合計
磐田	磐田北小	磐田北小第1	磐田市	見付公民館2階	直営	40	17	14	11	0	0	0	42
		磐田北小第2	磐田市	小学校内	直営	30	17	9	7	0	0	0	33
	磐田中部小	磐田中部小	磐田市	小学校分教室	直営	45	28	12	16	0	0	0	56
	磐田西小	磐田西小	磐田市	中泉公民館2階	直営	35	18	11	12	0	0	0	41
	東部小	東部小第1	磐田市	御厨公民館1階	直営	25	13	10	15	0	0	0	38
		東部小第2	磐田市	小学校内	直営	30	13	22	11	0	0	0	46
	富士見小	富士見小第1	磐田市	敷地内専用施設	直営	35	10	17	9	0	0	0	36
		富士見小第2	磐田市	敷地内専用施設	直営	22	8	11	7	0	0	0	26
	磐田南小	磐田南小第1	磐田市	小学校内	直営	30	11	8	10	0	0	0	29
		磐田南小第2	磐田市	市衛生プラント2階	直営	35	5	2	4	0	0	0	11
	向笠小	向笠小	磐田市	小学校体育館2階	直営	20	3	6	5	0	0	0	14
	長野小	長野小	磐田市	小学校内	直営	25	15	10	11	0	0	0	36
	大藤小	大藤小	磐田市	小学校内	直営	25	4	0	4	0	0	0	8
田原小	田原小	田原地区社会福祉協議会	旧農協田原支店	委託	35	17	20	12	0	0	0	49	
岩田小	岩田小	磐田市	小学校特別棟	直営	30	3	4	1	0	0	0	8	
福田	福田小	福田小第1	磐田市	福田児童館2階	直営	45	12	15	15	0	0	0	43
		福田小第2	磐田市	福田児童館2階	直営	45	13	16	13	0	0	0	42

	豊浜小	豊浜小	磐田市	小学校内	直営	30	3	4	5	0	0	0	12
竜洋	竜洋東小	竜洋東小	磐田市	小学校内	直営	25	7	13	5	0	0	0	25
	竜洋西小	竜洋西小第1	磐田市	小学校内	直営	50	13	23	16	0	0	0	52
		竜洋西小第2	磐田市	敷地内専用施設	直営	25	7	5	9	0	0	0	21
	竜洋北小	竜洋北小	磐田市	小学校内	直営	40	18	12	6	0	0	0	36
豊田	豊田北部小	豊田北部小第1	磐田市	小学校内	直営	32	13	8	6	0	0	0	27
		豊田北部小第2	磐田市	小学校内	直営	33	10	11	5	0	0	0	26
	豊田東小	豊田東小	磐田市	小学校内	直営	50	11	16	15	0	0	0	42
	豊田南小	豊田南小	磐田市	小学校内	直営	35	18	15	11	0	0	0	44
	青城小	青城小	磐田市	小学校内	直営	35	16	14	21	0	0	0	51
豊岡	豊岡南小	豊岡南小	磐田市	小学校内	直営	55	20	20	15	0	0	0	55
	豊岡北小	豊岡北小	磐田市	小学校内	直営	25	14	9	6	0	0	0	29
	豊岡東小	豊岡東小	磐田市	サブセンター1階	直営	7	3	1	1	0	0	1	6
23 小学校 26 クラブ 30 箇所			直営 29 委託 1			1,011	360	338	284	0	0	1	984

〈備考〉

- 対象児童は、保護者が就労等により昼間家庭にいない、小学校に就学している概ね 10 歳未満の児童が対象となります。なお、磐田市放課後児童クラブ全体の入所率は、1 年生 23.2%、2 年生 22.6%、3 年生 17.8%（平成 25 年 5 月現在）となっています。

児童クラブの待機児童数の状況（各年度 4 月 1 日現在）

(人)

待機児童数	平成 21 年度	平成 22 年度	平成 23 年度	平成 24 年度	平成 25 年度
	7	2	0	8	26