

Iwata Hot Line

Receba informações em português no seu celular ou PC! Sistema de envio de Avisos da cidade, Instituições médicas de plantão e Eventos da cidade de Iwata. Para cadastrar-se, siga as instruções abaixo.



Qual é o custo desse serviço?


O serviço é GRATUITO, porém, as despesas geradas durante a conexão para efetuar, alterar ou cancelar o cadastro, enviar e receber e-mails ficam a cargo do usuário.

Quando as mensagens são enviadas?

Em princípio, são enviadas durante o expediente da prefeitura (de segunda a sexta-feira, das 8h30 às 17h).

OBS.: As mensagens de "Instituições médicas de plantão" estão programadas para as 17h do dia anterior ao plantão.

Passo-a-passo para cadastrar-se

<p>1 Envio de e-mail em branco</p> <p>Envie um e-mail em branco para: entrada@hotline.city.iwata.shizuoka.jp (Não é necessário escrever título nem texto.)</p> <p>Utilize o código à direita, se o seu aparelho possui leitor de códigos QR.</p> 	<p>2 Recebimento do e-mail resposta</p> <p>Você receberá um e-mail com o título "Pré-cadastro concluído"</p> <p>Caso não receba o e-mail</p> <p>Se o seu celular estiver configurado para bloquear mensagens, certifique-se de reconfigurá-lo para permitir o recebimento de mensagens deste domínio: hotline.city.iwata.shizuoka.jp Consulte o manual de instruções de seu aparelho e/ou sua operadora para saber como proceder na reconfiguração.</p>	<p>3 Acesso ao link</p> <p>Abra a mensagem e clique no link indicado no texto.</p> <pre>Pre-cadastro concluído Obrigado por utilizar o Iwata Hot Line. Seu pré-cadastro foi concluído com sucesso. Cadastre os demais dados, acessando o link abaixo. Conclua o cadastro definitivo clicando aqui. 本登録はコチラからお願 いします。 https://service.sugumail.com/iwata-pt/m/u/i/xxxxxx Atenção: nao e possivel responder a esta mensagem. Iwata Hot Line</pre>
---	---	---

<p>4 Aceitação dos termos de uso</p> <p>Clique em: MAIL HAISHIN NI DŌI SURU 「メール配信に同意する」[Concordo]. (Aparência da tela do celular) (Tradução em português)</p>	<p>5 Seleção dos tópicos</p> <p>Selecione os assuntos que deseja receber e clique em 「次の画面に進む」[Avançar]. (Aparência da tela do celular) (Tradução em português)</p>	<p>6 Confirmação dos dados cadastrais</p> <p>Confira se os dados estão corretos e clique em 「入力内容を登録する」[Cadastrar]. (Aparência da tela do celular) (Tradução em português)</p>
---	--	---

7 Conclusão do cadastro

Cadastro concluído
Obrigado por utilizar o Iwata Hot Line. Seu cadastro foi concluído com sucesso. A partir de agora, você receberá as últimas notícias por e-mail.
* Clique aqui para alterar dados ou cancelar seu cadastro. <https://service.sugumail.com/iwata-pt/m/u/i/xxxxxx>
Atenção: nao e possivel responder a esta mensagem.
Iwata Hot Line

O cadastro termina após o recebimento da mensagem ao lado.

Considerações importantes quanto a utilização deste serviço

- Não é possível responder aos e-mails recebidos.
- Cadastre-se novamente sempre que alterar o seu endereço de e-mail.
- Endereços que recusam o envio de mensagens deste serviço devido à configuração de bloqueio do aparelho, serão excluídos do cadastro.
- Os dados cadastrais não serão utilizados para outros fins que não sejam o de envio de mensagens deste serviço.
- O envio poderá sofrer atraso devido às condições do sistema provedor de mensagens ou da recepção de sinal do seu aparelho.
- Este serviço poderá estar indisponível para alguns modelos de aparelho celular.
- Para informações sobre cadastro, conteúdo das mensagens, etc. entre em contato com o setor responsável abaixo.

Setor de Apoio ao Desenvolvimento Regional [Chiikizukuri Ōen-ka] (0538-37-4811)

Iwata Hot Line

携帯電話やパソコンなどでポルトガル語の情報を受け取りましょう！市からのお知らせ、救急医療機関、イベント情報を配信するサービスです。登録方法は下記の手順をご覧ください。



費用はかかるの？

登録は無料ですが、配信の登録や変更、削除、メール送受信の際にかかる通信料やパケット通信費は利用者の負担となります。

いつ配信されるの？

情報の配信は、原則として開庁時間内（平日 8:30～17:00）の配信となります。
※ Instituições médicas de plantão (救急医療機関)は、原則として休前日の 17:00 頃に配信されます。


いわたホットライン 登録手順

1 空メールを送信

メールを送信してください。

entrada@hotline.city.iwata.shizuoka.jp
(件名・本文なしで結構です)

QRコードが読み取り可能な携帯電話をお使いの方は、右のQRコードをご利用ください。



2 返信メールを受信

「仮登録完了のお知らせ」というメールが届きます。

返信メールが届かない場合

迷惑メール対策などで受信拒否設定をしている場合は、
hotline.city.iwata.shizuoka.jp のドメインからのメールを受信可能にしてください。設定方法は、ご使用の携帯電話の取扱説明書をご覧ください。各携帯電話会社へお問い合わせください。

3 URL にアクセス

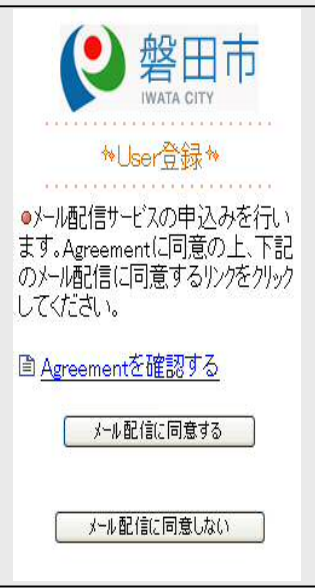

メールを開き、本文中のURLに接続してください。

Pre-cadastro concluído
Obrigado por utilizar o Iwata Hot Line. Seu pre-cadastro foi concluído com sucesso. Cadastre os demais dados, acessando o link abaixo.
Conclua o cadastro definitivo clicando aqui. 本登録はコチラからお願います。
<https://service.sugumail.com/iwata-pt/m/u/n/xxxxxx>
Atenção: não é possível responder a esta mensagem.
Iwata Hot Line

4 メール配信に同意

「メール配信に同意する」をクリックします。

(携帯画面) (ポルトガル語訳)

5 希望情報を選択

配信を希望する情報を選択し「次の画面に進む」をクリックします。


(携帯画面) (ポルトガル語訳)




6 入力内容登録

利用情報確認画面を確認し「入力内容を登録する」をクリックします。

(携帯画面) (ポルトガル語訳)

7 完了

「本登録完了のお知らせ」のメールが届いて登録完了です。

Cadastro concluído
Obrigado por utilizar o Iwata Hot Line. Seu cadastro foi concluído com sucesso. A partir de agora, você receberá as últimas notícias por e-mail.
※ Clique aqui para alterar dados ou cancelar seu cadastro.
<https://service.sugumail.com/iwata-pt/m/u/i/xxxxxx>
Atenção: não é possível responder a esta mensagem.
Iwata Hot Line

【利用上の注意】

- 配信したメールには、返信はできません。
- メールアドレスを変更した場合は、再度登録を行ってください。
- 受信拒否設定などにより一定回数配信できないアドレスは、削除させていただきます。
- 登録された利用者の情報は、市からのメール配信以外に使用することはありません。
- 携帯電話の電波状態や通信事業者のシステムなどの条件によって、着信に遅れが生じる場合があります。
- ご利用になる携帯電話の機種などによっては、利用できない場合があります。
- メールの内容、登録等に関するお問い合わせは、送信者（担当課）へお願いします。

地域づくり応援課 (0538-37-4811)