


文化財だより 第210号

- 旧見付学校へ行こう! P1~2
- 企画展の裏側をご紹介!! P3
- 古文書解読初級講座 参加者募集 P4
- コラム『ふるさと自慢に「しっぺい」と「磐田の歴史」を!』室内美香 P4

磐田市教育委員会教育部文化財課 令和4年9月1日発行

旧見付学校へ行こう!



磐田市見付 2452 開館時間：午前9時から午後4時30分 **入場無料**
 休館日：月曜日・祝日の翌日・年末年始(12/29~1/3) TEL&FAX 0538-32-4511

旧見付学校ではこのたび、1階西側展示室にて新たな展示がスタートしました。また、常設展示には、昔の道具を体験できるコーナーを設置しました。この機会にぜひ、旧見付学校にお越しください。

企画展

明治の子どもの試験に挑戦!

~明治の子どもたちはどんな勉強をしていたの~

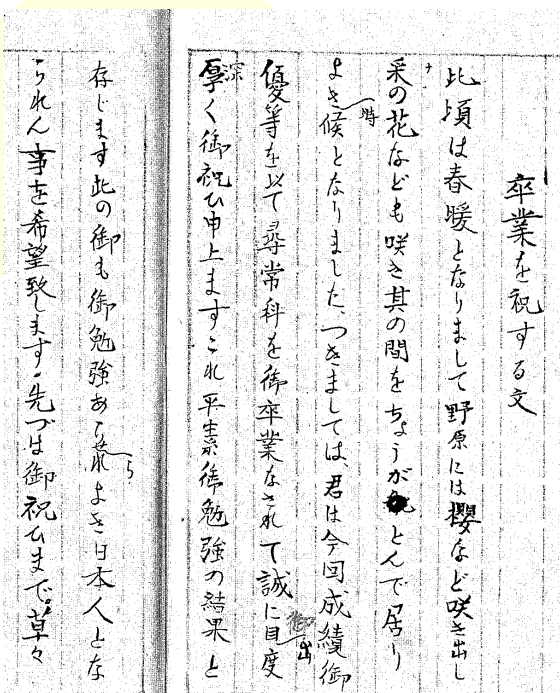
令和4年9月1日(木) ~令和5年3月31日(金)

明治5年(1872)、明治政府により^{はつぶ}発布された「学制」が近代日本の小学校教育の原点となりました。令和4年は「学制」発布から150周年の節目の年に当たります。これを記念し、本企画展では、明治の子どもたちが学んでいた内容、卒業の際に受けた試験に焦点を当てた展示をおこないます。

みどころ1 ■子どもたちが記した帳面^{ちようめん}

明治時代に使用していた教科書を展示するほか、生徒が実際に記した帳面(ノート)も展示します。

文章の書き方を練習した帳面には、催しの案内や、卒業生に向けた文章などが記されています。また、算術問題を記したのものには、円周率や分数の計算など、現代でも学習する内容に近いものが書かれています。教科書だけでなく、実際に使われた帳面からも学習内容を伺い知ることが出来ます。



文章の練習(卒業を祝する文)


みどころ2 ■ いざ挑戦！卒業試験

明治20年頃、尋常小学校を卒業する際には試験がありました。

試験内容は、教科書を音読して解説したり、計算問題、絵画、唱歌、球竿(※)を使った体操をしたりなど多岐にわたります。

試験問題を展示しますので、教科書の解説や計算問題にぜひ挑戦してみてください。

(※)長さ1.5mほどの木製の棒の両端に、木の球をつけたもの



卒業試験問題


常設展示

動かしてみよう！昔の道具

「昔の道具を見たことはあるけど、さわったことはない。」「どのように使ったのかは知らない。」という声におこたえして、触って動かすことのできる展示を新たに設けました。ぜひ、実際に体験してみてください。

体験1 ■ 糸車

糸車を回して、綿から糸を紡いだり、紡いだ糸をより合わせるための道具です。旧見付学校では、綿のかたまりから糸を紡ぐ体験が出来ます。



糸車



石うす

体験2 ■ 石うす

下うすを固定、上うすを回転し、間にいれた穀類などを製粉する道具です。石うすを回して炒った大豆できな粉を作ってみませんか。

イベント

「むかしの授業体験」参加者募集中！（要申込み）

かすりの着物を着て、明治・大正時代の教科書を使った授業やむかしの遊びを体験してみませんか。ぜひ、ご参加ください。



授業体験の様子

開催日時：9月25日（日）午前9時30分から午前11時30分

開催場所：旧見付学校 対象：小学生（市内・市外は問わず）

申込み：先着30人

- ①参加者名 ②性別 ③学校名 ④学年 ⑤服のサイズ
⑥保護者の住所・氏名・電話番号を電話またはFAXで旧見付学校へ（電話・FAX32-4511）

参加費：500円

その他：開催の詳細は後日郵送にてお知らせします。新型コロナウイルス感染症の状況や悪天候によりイベントが中止となる場合があります。

企画展の裏側をご紹介!!

～1,064 点の土製品集合写真撮影～

7月30日から8月28日までおこなった企画展『保存修理完了記念 明ヶ島土製品だヨ!! 全員集合 ～重要文化財 1064 点のすべて～』では、のべ 2,847 名と多数の方々に来場していただき、誠にありがとうございました。

今回は、企画展の会場・パンフレットで使用した土製品の集合写真の撮影の様子を紹介します。

撮影対象 みょうがじまこふんぐんしゅつとどせいひん 明ヶ島古墳群出土土製品とは

1,600 年前頃につくられた土製品です。種類の豊富さ、量ともに国内では他に例がないこと、古墳時代のマツリや生活の様子がわかる貴重な資料であることから重要文化財に指定されています。

研修室を撮影スタジオに!

今回、1,064 点の土製品を撮影するにあたり、奈良文化財研究所写真室の中村一郎氏に指導していただきました。

普段は研修室として使用している部屋に、カメラや脚立、ライト、背景紙などを設置し、撮影スタジオを作りました。




研修室をスタジオに模様替え

仕上がりを確認しながら 1,064 点を配置



動物や人、武具など種類ごとにまとめて写るように配置を考え、1点1点の向きや間隔をカメラと繋げたパソコンの画面で確認し、位置を微調整をしながら並べていきました。全1,064点を並べるのに5人で半日以上かかりました。完成した写真は、展示室、パンフレットで使用しました。

集合写真を使用したパンフレットはWEBで公開中!



指示を受けながら土製品を慎重に並べる

完成した 1064 点の写真

古文書解読初級講座 参加者募集

10月から、古文書の読み方を学ぶ講座を開催します。全6回の講座で、初めて古文書を学ぶ方も申込みいただけます。ぜひ、ご参加ください。

開催日：10月9日（日）、10月23日（日）、11月6日（日）、11月20日（日）、
12月4日（日）、12月18日（日）

開催時間：午後1時30分から午後3時30分まで

開催場所：竜洋なぎの木会館（磐田市豊岡 6605-3） 2階 203・204 講義室

申込み：9月12日（月）午前8時30分より、歴史文書館へ電話にてお申込み
ください。定員になり次第締め切ります。

費用：1,000円（資料代として初回に徴収）

定員：30人（先着順）

持ち物：筆記用具

申込みお待ちしております！



歴史文書館イメージキャラクター『文字朗』

申込み・問合せ：歴史文書館 電話 66-9112 FAX66-9722

職員リレー コラム

ふるさと自慢に「しっぺい」と「磐田の歴史」を！

室内美香

4月に人事異動により経済観光課から文化財課に戻りました。この2年、市内の商業者や観光施設の方々と仕事をしましたが、コロナ禍にあっても、知恵と工夫をこらし仲間と共に頑張っている皆様に刺激を受けた日々でした。市イメージキャラクター「しっぺい」のお供で保育園等に出かけると、通りがかりの方が「しっぺい！」と笑顔で手を振る光景に、こちらも笑顔になりました。

文化財課での私の仕事は、市民の皆様がふるさと自慢をする時に、「しっぺい」と共に「磐田の歴史」も語っていただけるよう、歴史や文化財について発信し続けることだと考えています。

12月25日まで、「磐田で何した？家康～家康の足あとをたどろう～ デジタルスタンプラリー」を開催中です。経済観光課が企画し、「武将しっぺい」「鷹狩りしっぺい」などのイラスト入りチラシが市内公共施設に配架されていますので、ぜひお手にとって歴史の舞台を巡っていただければと思います。市ホームページでもご案内しています。



編集後記 前回大人気だった古文書解読初級講座が、来月から竜洋なぎの木会館にて始まりです。ぜひ、この機会に古文書の解読を始めませんか？

発行：磐田市教育委員会事務局教育部
文化財課(磐田市埋蔵文化財センター)
住所：〒438-0086 磐田市見付 3678-1
電話：0538-32-9699



◆WEB版は市HPから閲覧できます。 [磐田 文化財だより](#) [検索](#)