

7月行事予定



令和5年6月27日  
磐田市立豊田南こども園

友だちと夢中になって遊ぶ子 (園目標)

○…給食 弁…弁当 幼…幼稚園枠 保…保育園枠 表示なし…共通 長…年長児 中…年中児 少…年少児  
預…預かり保育 小…小学校 (※駐車場が混み合いますので、徒歩、自転車等、御考慮願います。)

月	火	水	木	金	土	日
<p><b>お知らせ</b> ☆</p> <p>七夕の短冊を一人二枚持ち帰ります。一枚目はお子さんの願い事、二枚目はお家の方の願い事を考えて、書き 4 日(火)までに園に提出してください。お子さんの願い事は「泳げるようになりたい」「竹馬に乗れるようになりたい」等、自分が頑張ることで叶うような願いごとを考えてみましょう。</p>					1	2
3	4	5	6	7	8	9
絵本 1 学期最終返却日	園外保育 (笹取り) 園バス利用	参観会・親子交通教室・給食参観 PTAリサイクルデー・絵本の整理 11:35~	避難訓練 いどおりっこボランティア (絵本修繕・裁縫) 8:45 ~9:45	7・8月誕生会 民生委員懇談会		
10	11	12	13	14	15	16
個人面談開始 (31日まで)	はいチーズ 撮影日	幼稚園保育園課訪問	招待保育②			
17	18	19	20	21	22	23
海の日	給食終了 夏のたより配布	11時降園	終業式 11時降園	夏季休業開始		
封筒は 20 日までに返却ください		給食費変更申請書提出締め切り日 預かり保育料振替日				
24	25	26	27	28	29	30
	園納金振替日		井通地区ふれあい交流祭り 今年度は年長児のダンス披露はありません			
31	【お知らせ】 8月14日(月)~17日(木)の期間は、 <b>幼枠の預かり保育はなし、保枠は希望保育</b> となっています。保育園枠の方は後日、利用希望の有無について手紙を配布しますので、御提出をお願いいたします。					

【9月の行事予定】

- 1日 始業式 幼 11時降園
- 4日 給食開始
- 5日 身体測定 PTA 運営委員会 28:50~ PTA 旗振り、いどおりっこボランティア(旗振り) 登園 8:30~8:45 降園 13:55~14:05
- 6日 身体測定 PTA リサイクルデー
- 7日 プール納め
- 8日 プール納め 避難訓練 えほんのひろば 2学期貸し出し開始
- 11日~13日まで 視力検査
- 12日 PTA 奉仕作業 8:40~10:00

- 13日 いどおりっこボランティア (読み聞かせ) 13:30~13:40
- 14日 招待保育③
- 15日 祖父母参観会 弁当
- 19日 誕生会
- 27日 豊田南中 2年生交流
- 28日 園外保育 (かぶと塚公園) 豊田南中 2年生交流
- 29日 わくわくランド いどおりっこボランティア (わくわくランド手伝い) はいチーズ写真撮影 (全学年)



園目標：友達と夢中になって遊ぶ子  
重点目標：元気な子・優しい子・考える子



## 7月園だより

磐田市立豊田南こども園  
園長 日向 奈美恵



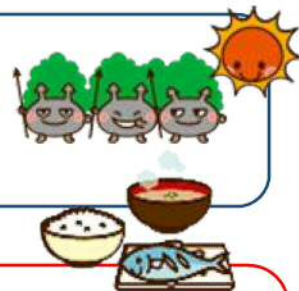
梅雨の合間の晴れ間を見計らって、園児は、園庭での泥、水遊び、プール遊びを楽しんでいます。コドモンでもお知らせしたとおり、夏風邪がちらほら各学年で流行してきて、発熱、咳、嘔吐、下痢結膜炎等で急にお休みをするお子さんが増えています。ちまたでも夏風邪の一種のヘルパンギーナ（発熱、喉痛、喉のブツブツ、嘔吐、下痢）、RSウイルス（発熱、鼻水、咳、まれに肺炎、気管支炎）、嘔吐下痢（腹痛、嘔吐、下痢）、が流行してきていると伺います。新型コロナウイルス下で、感染が一部にとどまり、免疫の低下が流行の要因のようです。日頃と様子が違う場合（微熱、下痢、眠れていない、食事の食べが悪いなど）は、1日御家庭で様子を診ていただいたり、登園する場合は、家庭での様子を園にお知らせいただいたりの配慮を、お願いいたします。園でも熱中症対策、感染症予防を行い、お子さんが元気に園で過ごせるよう配慮してまいります。よろしくお祈りいたします。

### コドモン欠席・遅刻連絡の入力の仕方をお願い

コドモンの欠席連絡は、症状の項目を選ぶようになってきていると思います。そのため、症状のくくりとなり、正確な症状が分からないことがあります。

入力は ①症状の選択

②体調不良の場合は・・・症状を具体的に入力



### 暑さに向かった健康管理3か条

- ①朝食を食べる・・・朝食をしっかり食べることで、脳にブドウ糖がいきわたり活力となる。
- ②十分な睡眠をとる・・・寝ている間に成長ホルモンが分泌されます。また、日中の疲れを回復させてくれます。早寝早起きのリズムを大切にしましょう！！
- ③水分補給をする・・・汗をかいて水分が奪われるので、こまめな水分補給を心掛けましょう。 ※冷たい物の飲みすぎ、食べ過ぎは、胃腸を冷やして逆効果です。

## 夏に多い感染症

ウイルス感染によって起こる病気です。他人への感染力も強いので、必ず受診をして医師の診断を受けましょう。

### ヘルパンギーナ

突然の高熱と喉の痛み、口の中の水ほう、口内炎が特徴です。症状が軽ければ1～4日くらいで解熱します。



**プール熱（咽頭結膜炎）** ※出席停止  
プールで感染することもあり、高熱が3～5日くらい続き、喉の痛み、目の充血やかゆみなど結膜炎のような症状も出ます。食事は消化のよい物を食べましょう。



### 手足口病

手の平、足の裏、口の中に水ほうができ、発熱することもあります。食事は喉越しのよい物を食べましょう。



**流行性角結膜炎** ※出席停止  
(はやり目)  
目が腫れ、充血し、普段より多く目やにや涙が出ます。周りの人への感染源となるので、タオルは共有しないようにしましょう。

### とびひ

アトピーやあせも、虫刺され、擦り傷などを手で触ったりかいたりすると、皮膚の表面に複数の細菌が付着し繁殖し、皮膚がただれたり、水ぶくれになったりします。中でも、黄色ブドウ球菌は高温多湿を好み、夏に流行します。幹部を触った手で他の場所に触わったりすると感染がさらに広がります。症状がひどい場合は、医療受診し、内服の抗生物質を処方してもらって早く完治します。症状が改善されるまで水遊びは中止しましょう。とびひに罹らないように、爪を短くし、肌を清潔にしましょう。





# 『にっせたんぼ』の生長楽しみだね！！

ニッセクラブの代表塩出さん他2名の手ほどきのもと、6月8日に年長児はニッセの森の田んぼで田植えを経験させていただきました。田んぼに入る時は、最初ドキドキしていたようですが、入ってしまえば、どの子も真剣に、真っすぐ植えるためのロープの印を見て、上手に植えてくれました。どろんこ遊びの土とは違って「もっとヌルヌルする。でも楽しい！！もう一回植えたい！！」と一人2～3回経験させていただきました。そして、園でも身近に稲の生長が見守れるようにと、稲を分けて頂いたので、早速翌日園庭の西側の田んぼに田植えをして、間もなく3週間が過ぎようとしています。田植えをして、園庭に遊びに来るカラスを見て『カラスのくらし』という絵本を読み、カラスの生態を少し知ったようです。手づくり田んぼで行水をする姿を見た年長児の子どもたちは、稲の心配をしてくれました。早速、担任とどうやったら稲を守れるのかを相談すると「去年の年長さんも、かかしをつくってたね。」と・・・かかしをつくることになりました。そして、完成したかかしは可愛らしいカエルのかかし！！名前を聞くと『カエルのあおちゃん』と教えてくれました。『あおちゃん』が稲を守ってくれるようクラスみんなで「よろしくね！」とお願いをしていました。

## 田植えを経験して子どもたちが考えたことは・・・

健康な心と体

社会生活との関わり

自然との関わり・生命尊重

道徳性、規範意識の芽生え

自立心

ニッセの森での田植えからの遊びの育ち

ニッセの森にて初めての田植え

『にっせ田んぼ』と名付けたよ

思考力の芽生え

協同性

きりん組の皆で、あおちゃんを2階から運んだよ～。わっしょい！！わっしょい！！

言葉による伝え合い

豊かな感性と表現

カエルの『あおちゃん』かかしの完成！！

## 飼育物の世話を通しての子どもたちの育ちは・・・

ヤゴの抜け殻

生まれたてのトンボ

小動物の不思議さや生命の誕生・命の大切さの学び

カエルになったオタマジャクシ

自然との関わり・生命尊重

年長さんに聞いたら、カエルさん逃がしていいって言ってたよ。元気だね。パイパ～イ！！

社会生活との関わり

ねえ先生。ぼくたちが帰ったら、カブトムシが生まれたこと、共子先生に伝えておいてよ～！

うさぎ組

思考力の芽生え

言葉による伝え合い

道徳性、規範意識の芽生え

協同性

カブトムシのオス

思考力の芽生え

言葉による伝え合い

りす組

園の田んぼにカエルを逃がしている様子



# 交通安全教室で命を守ることを教えてもらったよ！！



年長・年中児は、6月21日に交通教室を行いました。


年中児は、園庭で模擬信号機を使い、右、左、右、前、後ろを見て、車が来ないか確認してから、横断歩道を渡ることを交通指導員より学びました。

年長児は、園の北側の実際の道路（歩道橋、信号機つき横断歩道、信号のない脇道、駐車場のある歩道）の歩き方を学びました。交通指導員さんからは、「家に帰ったらどんなことを学んだのか、お家の方にしっかりと伝えて、交通安全絵本『おまつりにいこう』を読んでもらおうね。」とお話がありました。お子さんから交通安全のお話はありましたか？交通安全の大切さを親子で確認できるといいですね。年少児は、7月5日（水）の参加会時に遊戯室にて、模擬信号機を使って親子で歩行訓練を行います。よろしくお願いいたします。

## 【歩行で注意すること7か条】（交通指導員よりの指導内容）

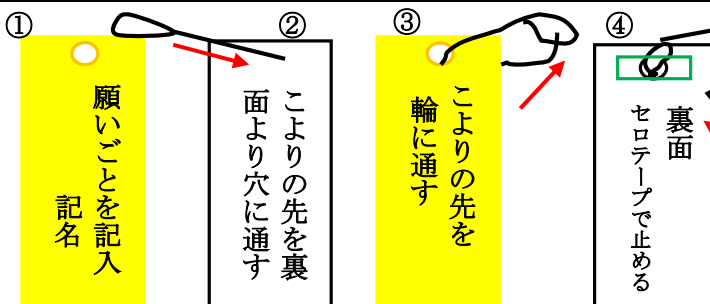
- ①道路は右の隅を1列で歩く。
- ②歩道がない白線道路は、白い線の中を歩く。
- ③歩道がある場合は、歩道の内側を歩く。※縁石には乗らない。
- ④飛び出しは絶対にしない。
- ⑤自分の目で、左右、前後の確認をしよう。
- ⑥傘をさして歩く時は、両手で傘を持とう。（肩には掛けない）
- ⑦傘をさして歩く場合は、運転手さんに見えないこともあるため、傘を少し上げて遠くまで見て、左右等の確認をする。

※特に年長児は、小学校就学までに、荷物を持って実際の道路を歩き、運転手とアイコンタクトをして、自分で判断して横断歩道を渡ったり、道路を歩いたり、傘をさしながら信号機を見たりしましょう。



## 七夕さまに願いごとをしよう！！

クラス	配布物		願いごと 色の方(片面)に書く・記名	こよりの付け方	園に提出する日
	短冊	こより			
りす	短冊・こより 2枚ずつ		①お子さんの願いごと ②お家の方の願いごと お子さんの願いごとを聞いて書いてください。  ○○ができるよになりたいなど自分が頑張ることで叶いそうな願いごとを親子で話し合しましょう。	②輪でない方のこよりの先を、短冊の裏側の穴に通す。	7月4日（火） 5日の参加会で笹に付ける予定
うさぎ					③こよりの輪の部分に、こよりの先をもう一度通す。
きりん				④こよりが抜けないようにセロハンテープで止める。	7月4日（火）



こよりの輪が抜けないように、輪の部分を裏側からセロテープでとめる。  
※セロテープが御家庭にない方は、玄関の物をお使いください。

