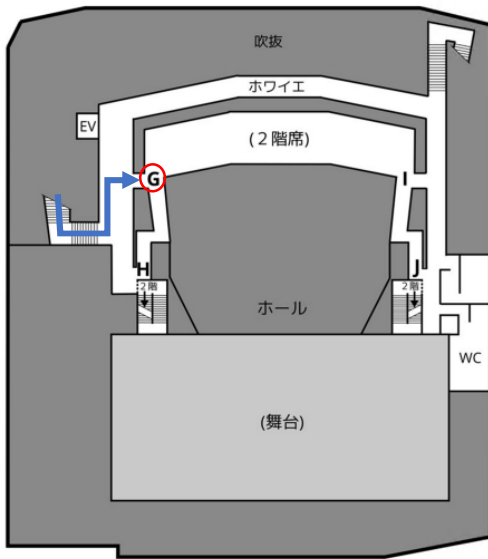


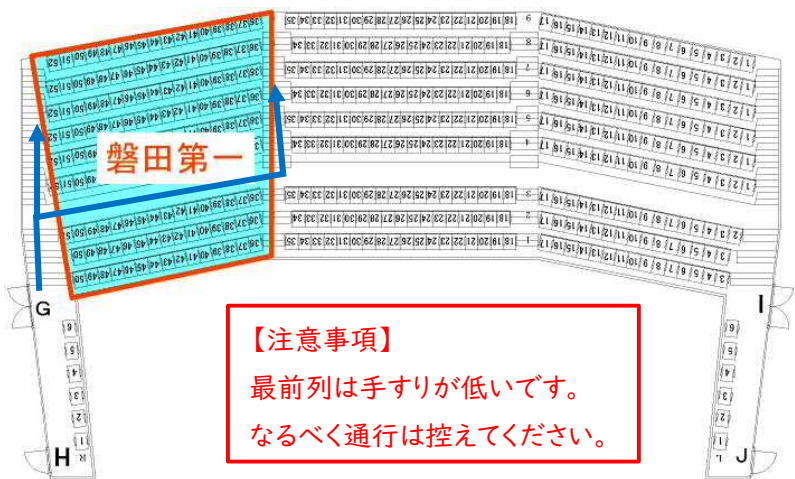
順路③

G入口から入場してください。



順路④

後方から詰めて着席してください。



4 式典後の流れについて

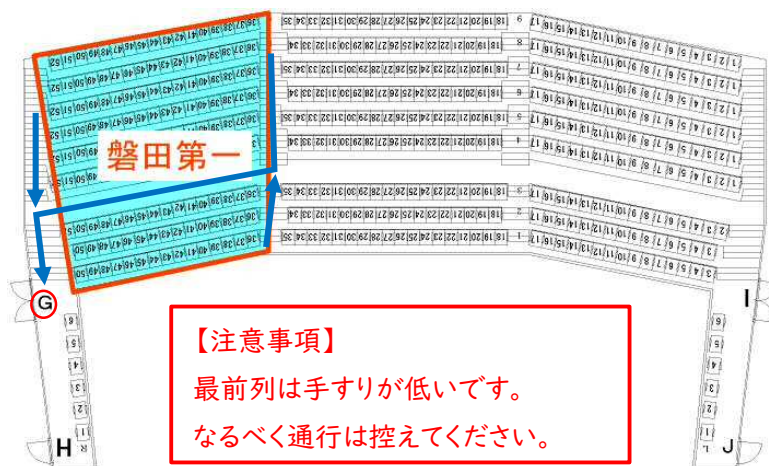
式典終了後に、規制退場を行います。磐田第一中学校はステージで撮影を行いますので、午前11時30分を目安に1階席へ移動して、空席で待機してください。午後0時00分までにステージに上がります。ステージ付近では、スタッフの指示に従い、速やかに移動をしてください。

集合写真撮影はステージで行います。代表者はスマートフォン等を準備してください。撮影時間にその場所にいる人で撮影を行います。

写真撮影の終了後は、会場のロビー（ホワイエ）が混雑し、身動きがとりにくくなることが予想されます。会場外でのご友人との交流にご協力ください。

集合写真撮影の順路①（午前11時30分頃）

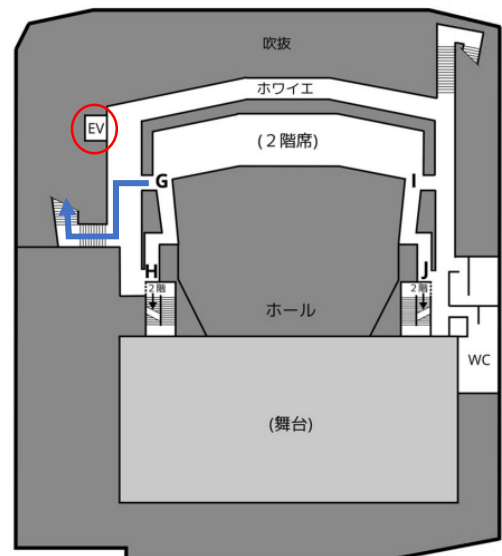
実行委員が中心となって、G入口から退場をしてください。



集合写真撮影の順路②

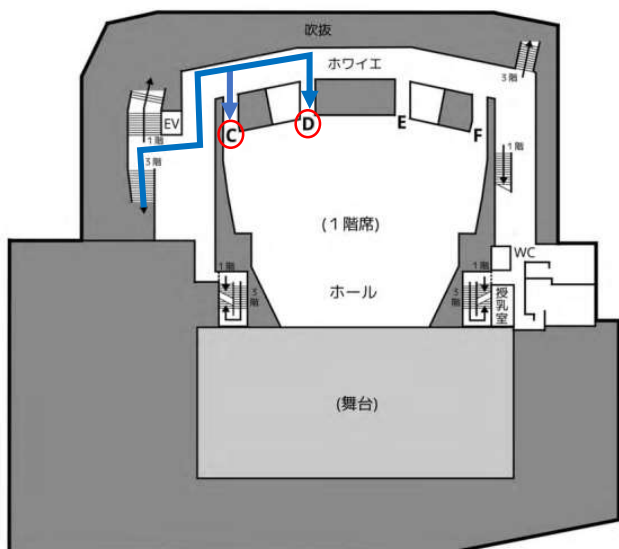
2階まで下りてください。

エレベーターは利用可能です。



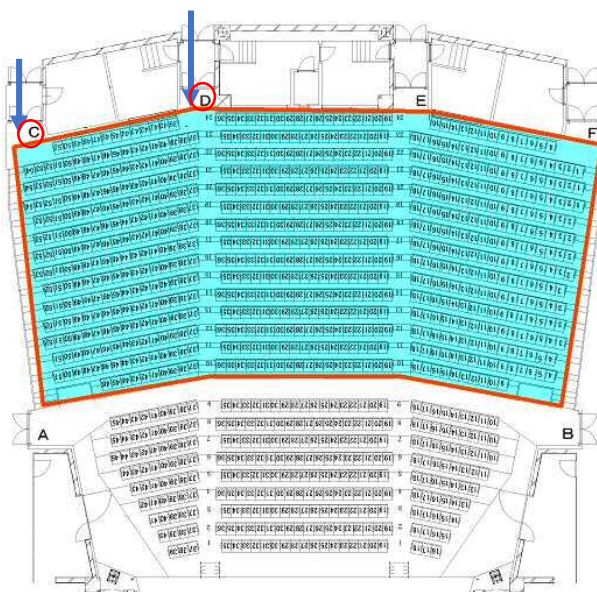
集合写真撮影の順路③

C入口とD入口に入ってください。



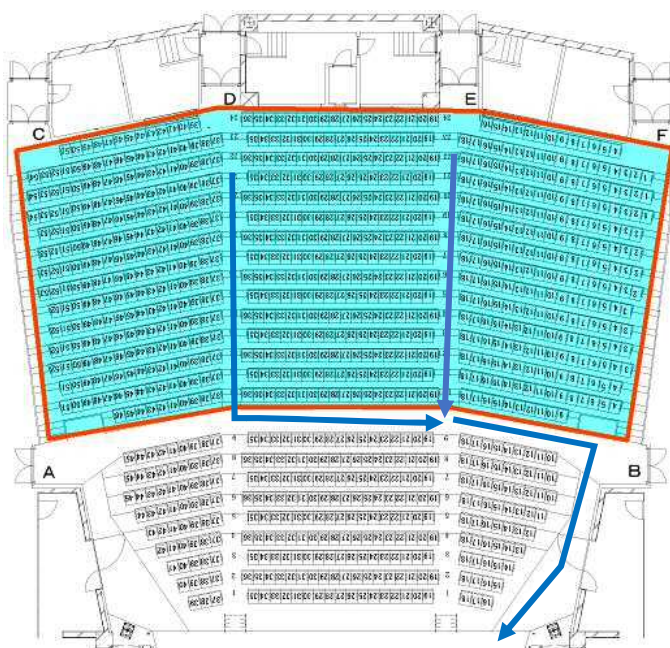
集合写真撮影の順路④

撮影時間まで空席部分に座って待機してください。



集合写真撮影の順路⑤ (午後0時00分頃)

B入口付近の花道からステージに上がってください。



集合写真撮影⑥ (撮影終了後)

A入口、B入口からホール外へ出てください。

午後0時30分までに速やかに退場をしてください。

