

# 令和6年磐田市「二十歳の集い」 向陽中学校 事前周知資料

## 1 はじめに

今回の二十歳の集いは、市内11の中学校の卒業生全員が同じ時間に「かたりあ」に集まります。約1,300の方が集まる見込みで会場内外が大変混雑することが予想されます。皆さんにとって、一生に一度の記念の日となるためには、皆さん自身の協力が必要不可欠です。当日を迎えるまでに必ず本資料を読んでいただき、当日の進行にご協力ください。

## 2 駐車場について

駐車場は、「かたりあ」の第1～3駐車場、アミューズ豊田駐車場になります。台数に限りがありますので、ご友人との乗り合わせや送迎でのご来場にご協力ください。満車となった場合は、駐車場のスタッフが臨時駐車場を案内します。臨時駐車場の配置は市ホームページをご覧ください。

## 3 ご来場から式典開始までについて

当日は、午前8時30分：駐車場開放 午前9時：受付開始 午前10時：式典開始となっています。会場とその周辺は混雑や渋滞が予想されます。時間に余裕を持ってご来場ください。また、会場への入場にも時間がかかることが予想されます。式典を時間どおりに進めるため、ご友人との交流は式典後の楽しみにしていただき、流れに沿って会場内やホール内へ入ってください。

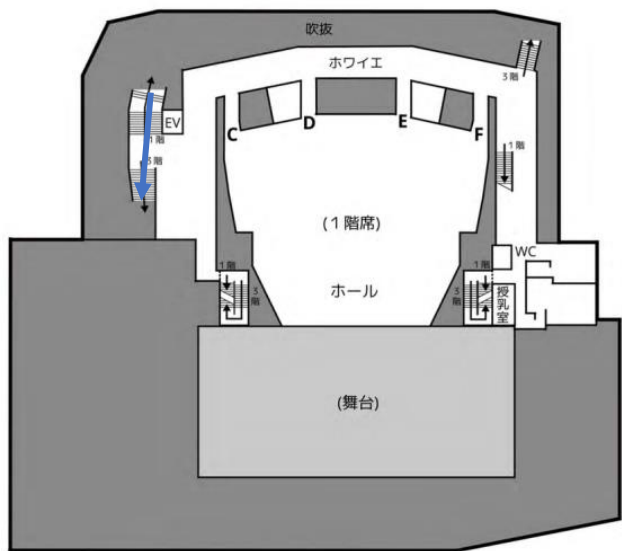
なお、会場内での動線は以下の図のとおりとなっています。

### 順路①

大階段(西側)を上ってください。  
エレベーターは利用可能です。

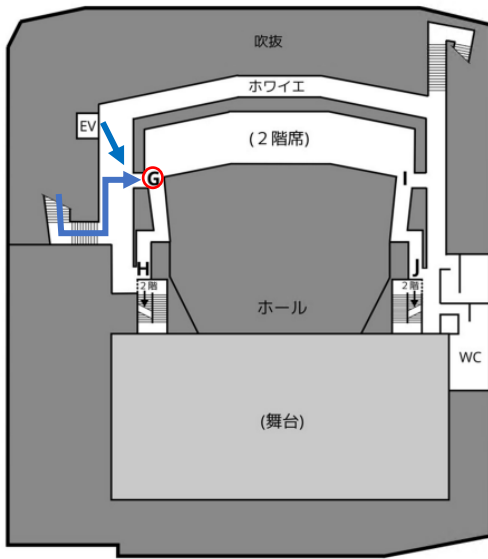
### 順路②

そのまま3階まで階段を上ってください。



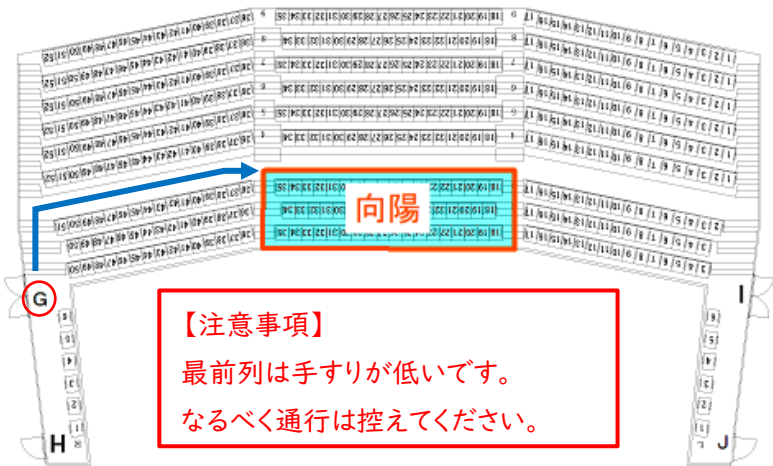
### 順路③

G入口からホールに入ってください。



### 順路④

後方の列から詰めて着席してください。



### 4 式典後の流れについて

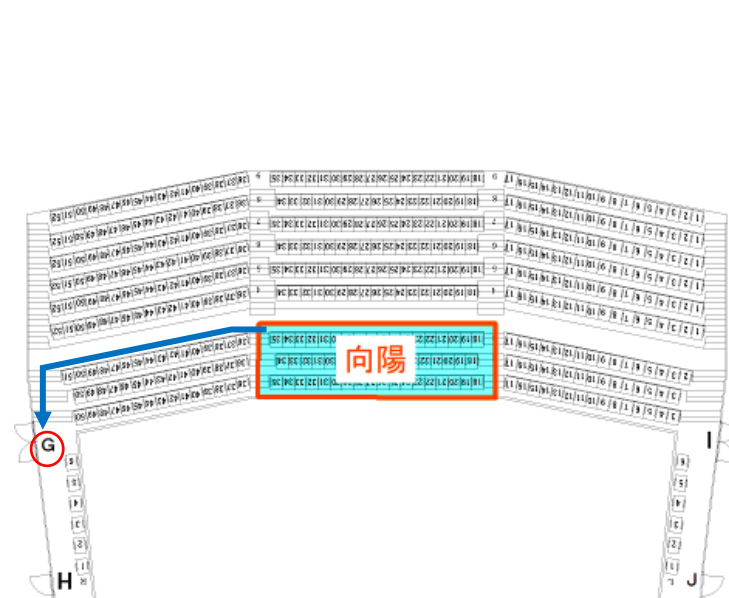
式典終了後に、集合写真撮影を行います。向陽中学校は午前10時55分を目安にスタッフ2名が撮影場所の前まで引率します。スタッフの指示に従い、速やかに移動をしてください。

集合写真撮影はリハーサル室で行いますが、入室前に撮影する形に並び替えます。福田中のリハーサル室から退出次第、リハーサル室に入り、撮影を行います。代表者はスマートフォン等を準備してください。撮影時間にその場所にいる人で撮影を行います。

写真撮影の終了後は、会場のロビー（ホワイエ）が混雑し、身動きがとりにくくなることが予想されます。会場外でのご友人との交流にご協力ください。

### 集合写真撮影の順路①

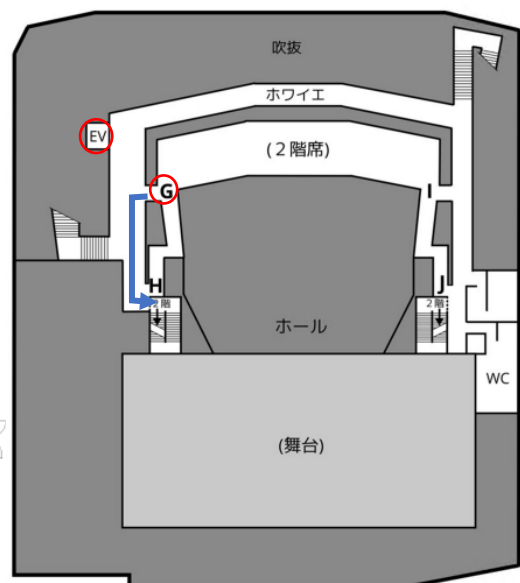
G入口から退場してください。



### 集合写真撮影の順路②

階段室から1階まで下がります。

※振袖を着ている方はエレベーターも可



### 集合写真撮影の順路③

リハーサル室の前で待機をします。  
ここで撮影する形に並び替えます。



### 集合写真撮影の順路④

福田中がリハーサル室から退出したら、移動します。  
順路③で作った形のまま入室します。



### 集合写真撮影の順路⑤

スタッフの案内に沿って退室してください。リハーサル室では向陽中学校の次に神明中学校が撮影をします。  
速やかにリハーサル室から退室してください。

