

磐田市補正予算の概要

一般会計補正予算(第12号)説明資料

令和8年3月

目 次

1. 各 会 計 補 正 予 算 総 括 表	1
2. 一 般 会 計 補 正 予 算 (第 12 号) の 概 要	
(1) 目 的 別 予 算 の 状 況 (款 別)	2
(2) 性 質 別 経 費 の 状 況	4
(3) 歳 出 節 別 分 類	6
(4) 歳 入 予 算 補 正 内 容	8
(5) 歳 出 予 算 補 正 内 容	9

<参考>

国の令和7年度補正予算に対応した体育施設照明灯LED化事業について	10
国の令和7年度補正予算に対応した小中学校トイレ改修事業について	12

注) 本資料における表の各区分ごとの比率は、四捨五入による端数処理のため、各区分の数値を合計した場合、合計欄の数値と一致しない場合があります。

1. 各会計補正予算総括表

(単位:千円)

会 計 名 称			補正前の額	補正額	計
一般会計			88,205,585	500,025	88,705,610
駐車場事業特別会計			105,738		105,738
国民健康保険事業特別会計			16,842,113		16,842,113
後期高齢者医療事業特別会計			2,926,803		2,926,803
介護保険事業特別会計			14,738,556		14,738,556
広瀬財産区特別会計			676		676
岩室財産区特別会計			75		75
虫生財産区特別会計			104		104
万瀬財産区特別会計			248		248
水道事業会計 (※)	収 益	収 入	2,968,704		2,968,704
		支 出	2,843,915		2,843,915
	資 本	収 入	745,878		745,878
		支 出	2,430,783		2,430,783
下水道事業会計 (※)	収 益	収 入	6,378,710		6,378,710
		支 出	6,276,779		6,276,779
	資 本	収 入	2,343,489		2,343,489
		支 出	4,122,428		4,122,428
病院事業会計 (※)	収 益	収 入	21,028,684		21,028,684
		支 出	23,393,577		23,393,577
	資 本	収 入	3,879,058		3,879,058
		支 出	4,603,712		4,603,712
全 体 合 計			166,491,092	500,025	166,991,117

(※) 全体合計のうち、企業会計については収益的支出と資本的支出を計上

2. 一般会計補正予算（第12号）の概要

(1) 目的別予算の状況（款別）

① 歳入

(単位：千円)

区 分 (款)	補正前の額		補正額	計	
	予算額	構成比(%)	予算額	予算額	構成比(%)
1 市税	29,534,263	33.5		29,534,263	33.3
2 地方譲与税	699,000	0.8		699,000	0.8
3 利子割交付金	14,000	0.0		14,000	0.0
4 配当割交付金	260,000	0.3		260,000	0.3
5 株式等譲渡所得割交付金	430,000	0.5		430,000	0.5
6 法人事業税交付金	510,000	0.6		510,000	0.6
7 地方消費税交付金	4,780,000	5.4		4,780,000	5.4
8 ゴルフ場利用税交付金	33,000	0.0		33,000	0.0
9 環境性能割交付金	130,000	0.1		130,000	0.1
10 地方特例交付金	204,977	0.2		204,977	0.2
11 地方交付税	8,144,665	9.2		8,144,665	9.2
12 交通安全対策特別交付金	30,000	0.0		30,000	0.0
13 分担金及び負担金	363,764	0.4		363,764	0.4
14 使用料及び手数料	679,907	0.8		679,907	0.8
15 国庫支出金	13,750,884	15.6	140,343	13,891,227	15.7
16 県支出金	4,841,255	5.5		4,841,255	5.5
17 財産収入	80,987	0.1		80,987	0.1
18 寄附金	1,959,025	2.2		1,959,025	2.2
19 繰入金	3,171,840	3.6	46,582	3,218,422	3.6
20 繰越金	717,645	0.8		717,645	0.8
21 諸収入	2,555,273	2.9		2,555,273	2.9
22 市債	15,315,100	17.4	313,100	15,628,200	17.6
歳入合計	88,205,585	100.0	500,025	88,705,610	100.0

② 歳出

(単位：千円)

区 分 (款)	補正前の額		補正額	計	
	予算額	構成比(%)	予算額	予算額	構成比(%)
1 議会費	391,863	0.4		391,863	0.4
2 総務費	10,468,261	11.9	274,989	10,743,250	12.1
3 民生費	27,763,520	31.5		27,763,520	31.3
4 衛生費	6,359,218	7.2		6,359,218	7.2
5 労働費	811,866	0.9		811,866	0.9
6 農林水産業費	10,429,049	11.8		10,429,049	11.8
7 商工費	1,063,329	1.2		1,063,329	1.2
8 土木費	6,448,557	7.3		6,448,557	7.3
9 消防費	3,384,745	3.8		3,384,745	3.8
10 教育費	15,199,929	17.2	225,036	15,424,965	17.4
11 災害復旧費	20,906	0.0		20,906	0.0
12 公債費	5,764,342	6.5		5,764,342	6.5
13 予備費	100,000	0.1		100,000	0.1
歳出合計	88,205,585	100.0	500,025	88,705,610	100.0

(2) 性質別経費の状況

① 歳入

(単位：千円)

区 分	補正前の額		補正額	計		
	予算額	構成比(%)	予算額	予算額	構成比(%)	
自主財源	市税	29,534,263	33.5		29,534,263	33.3
	分担金及び負担金	363,764	0.4		363,764	0.4
	使用料及び手数料	679,907	0.8		679,907	0.8
	財産収入	80,987	0.1		80,987	0.1
	寄附金	1,959,025	2.2		1,959,025	2.2
	繰入金	3,171,840	3.6	46,582	3,218,422	3.6
	繰越金	717,645	0.8		717,645	0.8
	諸収入	2,555,273	2.9		2,555,273	2.9
	小 計	39,062,704	44.3	46,582	39,109,286	44.1
依存財源	地方譲与税	699,000	0.8		699,000	0.8
	利子割交付金	14,000	0.0		14,000	0.0
	配当割交付金	260,000	0.3		260,000	0.3
	株式等譲渡所得割交付金	430,000	0.5		430,000	0.5
	法人事業税交付金	510,000	0.6		510,000	0.6
	地方消費税交付金	4,780,000	5.4		4,780,000	5.4
	ゴルフ場利用税交付金	33,000	0.0		33,000	0.0
	環境性能割交付金	130,000	0.1		130,000	0.1
	地方特例交付金	204,977	0.2		204,977	0.2
	地方交付税	8,144,665	9.2		8,144,665	9.2
	交通安全対策特別交付金	30,000	0.0		30,000	0.0
	国庫支出金	13,750,884	15.6	140,343	13,891,227	15.7
	県支出金	4,841,255	5.5		4,841,255	5.5
	市債	15,315,100	17.4	313,100	15,628,200	17.6
小 計	49,142,881	55.7	453,443	49,596,324	55.9	
歳入合計	88,205,585	100.0	500,025	88,705,610	100.0	

② 歳出

(単位：千円)

区 分		補正前の額		補正額	計	
		予算額	構成比(%)	予算額	予算額	構成比(%)
経 常 的 経 費	人件費	12,763,886	14.5		12,763,886	14.4
	物件費	13,439,470	15.2		13,439,470	15.2
	維持補修費	1,530,223	1.7		1,530,223	1.7
	扶助費	16,254,470	18.4		16,254,470	18.3
	公債費	5,764,342	6.5		5,764,342	6.5
	補助費等	8,026,319	9.1		8,026,319	9.0
	小 計	57,778,710	65.5	0	57,778,710	65.1
そ の 他 の 経 費	積立金	775,775	0.9		775,775	0.9
	投資及び出資金	1,537,777	1.7		1,537,777	1.7
	貸付金	661,645	0.8		661,645	0.7
	繰出金	5,409,268	6.1		5,409,268	6.1
	小 計	8,384,465	9.5	0	8,384,465	9.5
投 資 的 経 費	普通建設事業費	21,921,504	24.9	500,025	22,421,529	25.3
	災害復旧事業費	20,906	0.0		20,906	0.0
	小 計	21,942,410	24.9	500,025	22,442,435	25.3
	予備費	100,000	0.1		100,000	0.1
歳 出 合 計		88,205,585	100.0	500,025	88,705,610	100.0

(3) 歳出節別分類

(単位：千円)

節名	補正前の額	補正額	合計
1 報酬	2,106,715		2,106,715
2 給料	4,953,797		4,953,797
3 職員手当等	4,213,701		4,213,701
4 共済費	1,977,650		1,977,650
5 災害補償費	2,769		2,769
6 恩給及び退職年金	685		685
7 報償費	475,253		475,253
8 旅費	105,406		105,406
9 交際費	440		440
10 需用費	3,348,802		3,348,802
11 役務費	1,082,094		1,082,094
12 委託料	17,066,956	9,956	17,076,912
13 使用料及び賃借料	1,200,303		1,200,303
14 工事請負費	11,476,952	490,069	11,967,021
15 原材料費	14,030		14,030
16 公有財産購入費	366,432		366,432

(単位：千円)

節名	補正前の額	補正額	合計
17 備品購入費	360,617		360,617
18 負担金、補助及び交付金	10,432,777		10,432,777
19 扶助費	15,913,487		15,913,487
20 貸付金	661,645		661,645
21 補償、補填及び賠償金	276,290		276,290
22 償還金、利子及び割引料	6,047,840		6,047,840
23 投資及び出資金	1,537,777		1,537,777
24 積立金	775,775		775,775
25 寄附金	0		0
26 公課費	4,069		4,069
27 繰出金	3,703,323		3,703,323
28 予備費	100,000		100,000
合計	88,205,585	500,025	88,705,610

(4) 歳入予算補正内容

(単位：千円)

款項目			款・目・名称	補正前 予算額	補正額	補正後 予算額	内容	所管
15	2	1	国庫支出金 総務費国庫補助金 学校施設環境改善交付金（スポーツのまち推進課）	31,924	91,661	123,585	体育施設管理事業（体育施設照明灯LED化）に対する交付金の増額	スポーツのまち推進課
15	2	6	国庫支出金 教育費国庫補助金 学校施設環境改善交付金	11,000	33,154	44,154	小学校施設整備事業（トイレ改修）に対する交付金の増額	学校づくり整備課
15	2	6	国庫支出金 教育費国庫補助金 学校施設環境改善交付金	7,076	15,528	22,604	中学校施設整備事業（トイレ改修）に対する交付金の増額	学校づくり整備課
19	2	1	繰入金 基金繰入金 財政調整基金繰入金	1,632,020	46,582	1,678,602	補正予算全体の収支調整を図るための繰入金の増額	財政課
22	1	1	市債 総務債 学校教育施設等整備事業	0	183,300	183,300	体育施設管理事業（体育施設照明灯LED化）の補正に伴う増額	スポーツのまち推進課
22	1	8	市債 教育債 小学校施設整備事業	0	85,500	85,500	小学校施設整備事業（トイレ改修）の補正に伴う増額	学校づくり整備課
22	1	8	市債 教育債 中学校施設整備事業	0	44,300	44,300	中学校施設整備事業（トイレ改修）の補正に伴う増額	学校づくり整備課
歳入合計					500,025			

(5) 歳出予算補正内容

(単位：千円)

款項目	事務事業名称	補正前 予算額	補正額	補正後 予算額	内容	所管
2 7 4	体育施設管理事業	1,264,276	274,989	1,539,265	国の補正予算に伴う体育施設照明灯LED化に要する経費の増額 【主な事業費】 工事請負費 274,989千円	スポーツのまち推進課
10 2 1	小学校施設整備事業	576,713	153,649	730,362	国の補正予算に伴うトイレ改修に要する経費の増額 【主な事業費】 委託料 6,854千円 工事請負費 146,795千円	学校づくり整備課
10 3 1	中学校施設整備事業	278,454	71,387	349,841	国の補正予算に伴うトイレ改修に要する経費の増額 【主な事業費】 委託料 3,102千円 工事請負費 68,285千円	学校づくり整備課
歳出合計			500,025			

国の令和7年度補正予算に対応した体育施設照明灯 LED 化事業について

【スポーツのまち推進課】

1. 概要

- ・国の令和7年度補正予算が令和7年12月16日に成立し、当該予算に計上された「学校施設環境改善交付金」について、内定を受けた。
- ・補助対象事業は、社会体育施設の質的整備事業（照明灯のLED化改修工事）。
- ・補助率は、3分の1。
- ・対象施設は、豊田加茂テニスコート、豊田ラブリバー公園テニスコート、磐田市総合体育館大体育場、磐田温水プール、磐田市陸上競技場、福田公園テニスコート。
- ・補正予算債を活用することができ、通常より有利な地方財政措置を受けることができる。
- ・今回の補正予算で計上した内容は全額、令和8年度へ繰り越して執行。

2. 事業費及び財源内訳

- ・体育施設管理事業

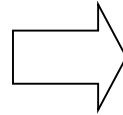
＜歳入＞		＜歳出＞		単位：千円
学校施設環境改善交付金	91,661	工事請負費	計	274,989
市債	183,300			
一般財源	28			
計	274,989	計		274,989

3. 地方財政措置の比較

○通常（交付金＋学校教育施設等整備事業債＋一般財源）

- ・ 交付金（1/3）、学校教育施設等整備事業債（75%（交付税算入なし））
- ・ 市の実質負担割合は 66.7%

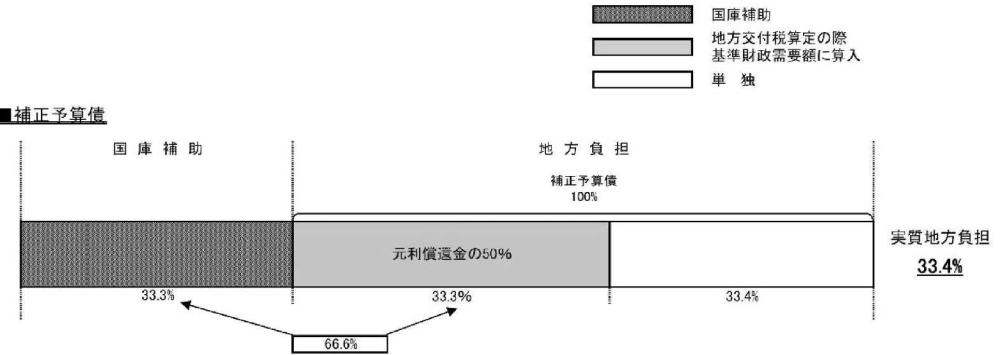
■学校教育施設等整備事業債：スポーツ施設(社会体育施設)整備事業(算定割合1/3の場合)



◎今回（交付金＋補正予算債）

- ・ 交付金（1/3）、補正予算債（100%（うち 50%は交付税算入））
- ・ 市の実質負担割合は 33.4%

■補正予算債



国の令和7年度補正予算に対応した小中学校トイレ改修事業について

【学校づくり整備課】

1. 概要

- ・国の令和7年度補正予算が令和7年12月16日に成立し、当該予算に計上された「学校施設環境改善交付金」について、内定を受けた。
- ・補助対象事業は、大規模改造（トイレ改修）。
- ・補助率は、3分の1。
- ・対象施設は、磐田北小学校、磐田南小学校、城山中学校。
- ・補正予算債を活用することができ、通常より有利な地方財政措置を受けることができる。
- ・今回の補正予算で計上した内容は全額、令和8年度へ繰り越して執行。

2. 事業費及び財源内訳

- ・小学校施設整備事業

＜歳入＞		＜歳出＞		単位：千円
学校施設環境改善交付金	33,154	工事監理委託料		6,854
市債	85,500	工事請負費		146,795
一般財源	34,995			
計	153,649	計		153,649

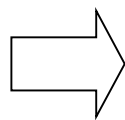
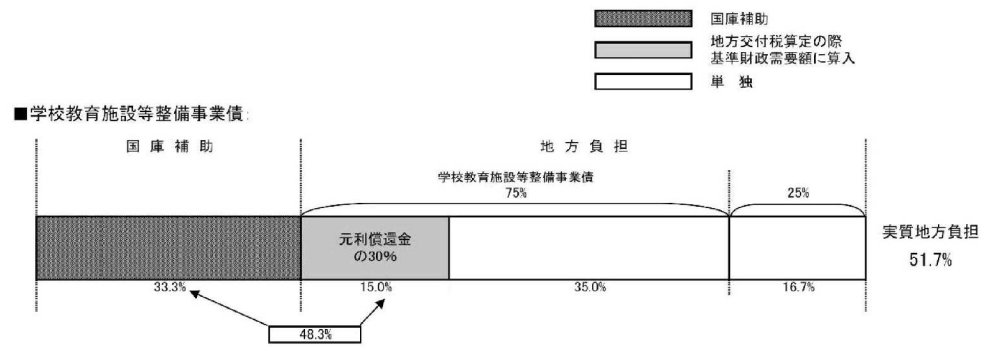
- ・中学校施設整備事業

＜歳入＞		＜歳出＞		単位：千円
学校施設環境改善交付金	15,528	工事監理委託料		3,102
市債	44,300	工事請負費		68,285
一般財源	11,559			
計	71,387	計		71,387

3. 地方財政措置の比較

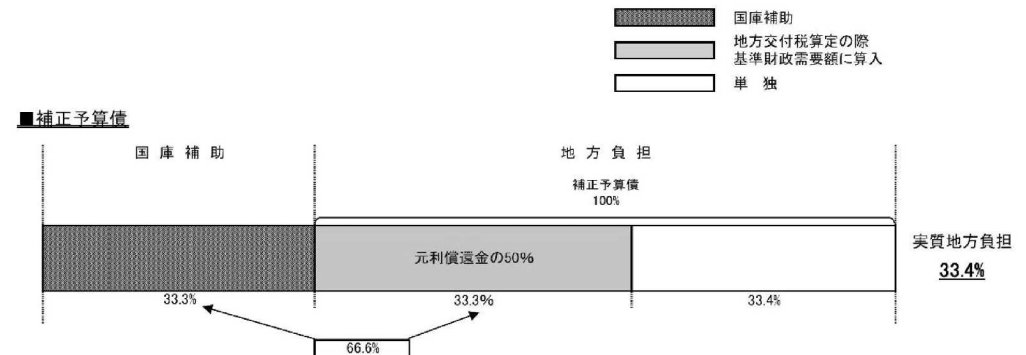
○通常（交付金＋学校教育施設等整備事業債＋一般財源）

- ・ 交付金（1/3）、学校教育施設等整備事業債（75%（うち30%は交付税算入））、一般財源
- ・ 市の実質負担割合は51.7%



◎今回（交付金＋補正予算債）

- ・ 交付金（1/3）、補正予算債（100%（うち50%は交付税算入））
- ・ 市の実質負担割合は33.4%



※事業費の一部に、市債対象経費に含まれないものがあります。