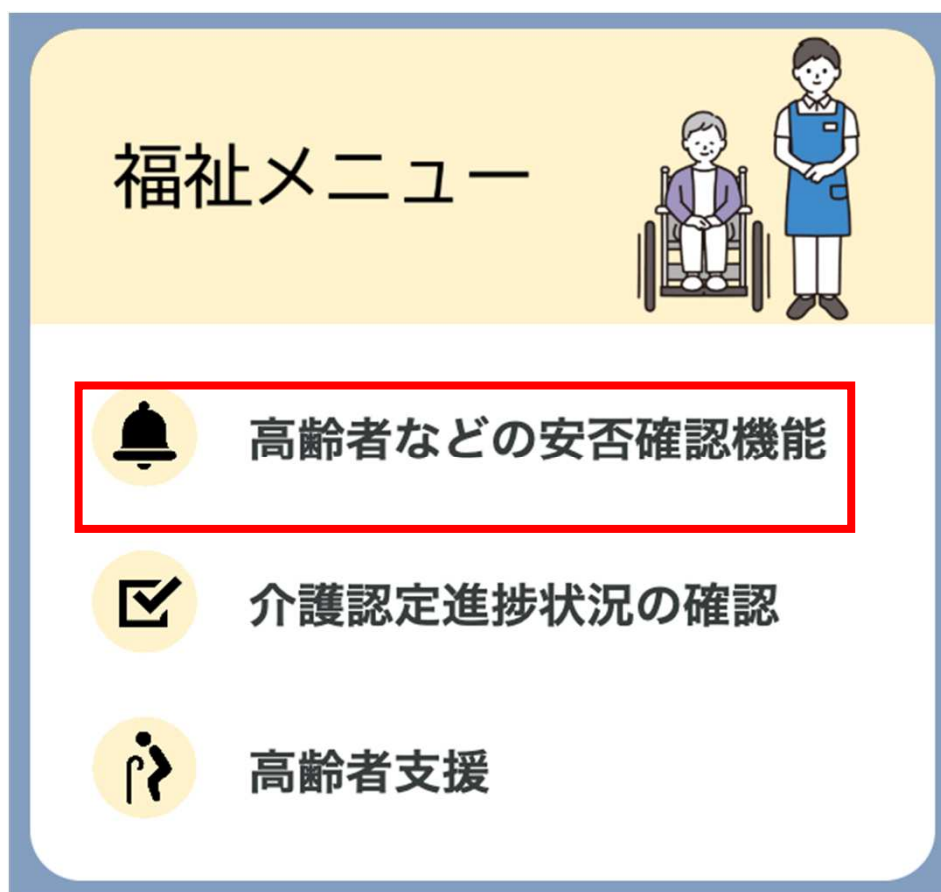


見守られる方（高齢者など）の登録方法

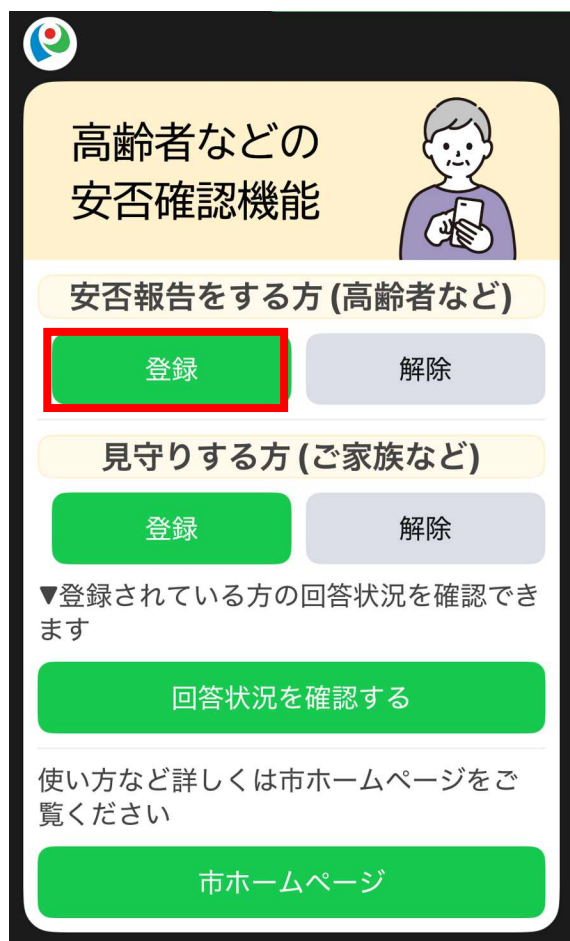
1. 市公式LINEのメニュー画面から、「福祉」を押す



2. 「高齢者などの安否確認機能」を押す



3. 安否報告をする方（高齢者など）の「登録」を押す



高齢者などの
安否確認機能

安否報告をする方 (高齢者など)

登録 解除

見守りする方 (ご家族など)

登録 解除

▼登録されている方の回答状況を確認できます

回答状況を確認する

使い方など詳しくは市ホームページをご覧ください

市ホームページ

4. 生年月日を入力する



今日

あなたの生年月日を入力してください。

※数字を直接打ち込むこともできますが、年月日の間に、- (ハイフン) が必要です。
(例：1990年4月1日の場合 → 1990-04-01)

Android端末の場合は
こちらをタップしてください。

2022年
12月1日(木)

< 2022年12月 >

日 月 火 水 木 金 土

1 2 3

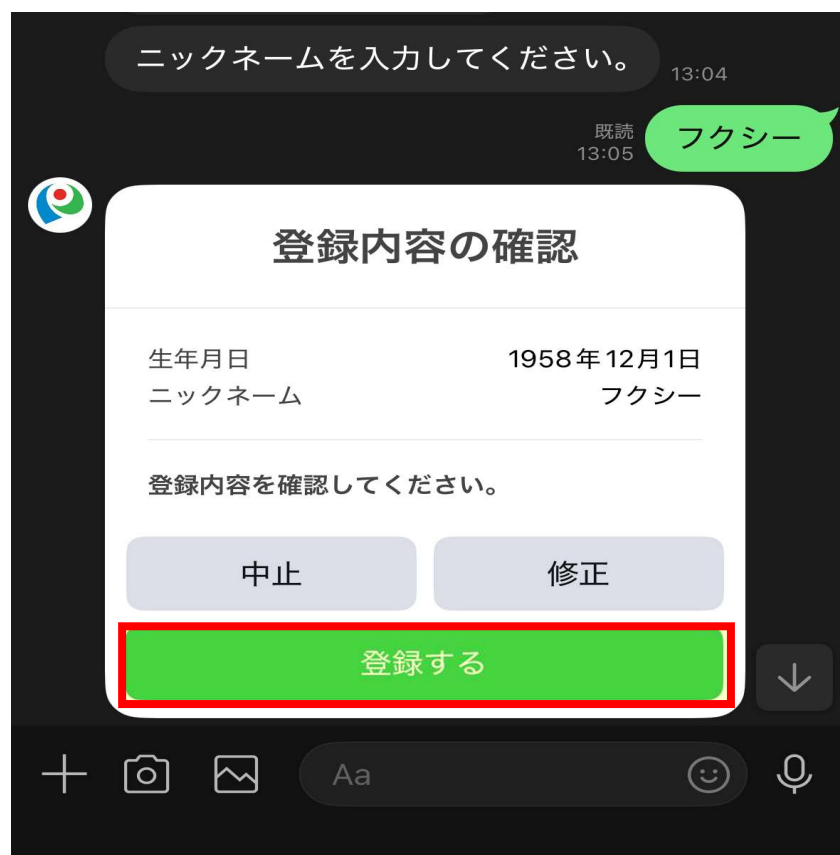
年月日を選択

5. ニックネームを入力する

※見守る方（家族等）がわかりやすい名前にしてください。
漢字、ひらがな、カタカナ、英字等、表記の制限はありません。



6. 登録内容を確認し、間違いなければ登録を押す



※ニックネームに修正ある場合は、「修正」を選んで再入力
生年月日に修正がある場合は、「中止」を選んで再入力

7.登録完了すると、認証番号が発行される

あなたの認証番号は
201111-111 です。

明日の午前8時より安否確認メッセージが配信されます。

▼見守りする方（ご家族など）の登録方法など詳しくはホームページをご覧ください

[https://
www.city.iwata.shizuoka.jp](https://www.city.iwata.shizuoka.jp)

磐田市公式ウェブサイト

磐田市公式ウェブサイトです。くらしに関わる情報や…



※認証番号は、見守る方（家族等）の登録に必要です。

ハイフンを含む番号をメモして、見守る方に渡してください。